



# **LAMPIRAN**

# LAMPIRAN A

## Lampiran A. 1. Daftar Riwayat Hidup

### Delfi Anggreyani

#### Student of Pembangunan Jaya University

Unity Road, Ciater, Serpong District, South Tangerang City, Banten 15310  
• delfianggreyani@gmail.com • +62 81282595605, Instagram : delfianggreyani,  
LinkedIn : <http://www.linkedin.com/my/in/delfi-anggreyani-5a04022a2>

#### PROFESSIONAL SUMMARY



As a 7th semester management student at Pembangunan Jaya University. Have communication skills and make financial reports and can work together with the team to achieve the desired results. Very interested in the field of finance, including volunteering at events and have a strong desire to excel in my future career. I want to utilize my skills and experience during college as well as my passion for dealing with problems and providing solutions in my work. Additionally, I would like to work with other professionals to improve my skills which will allow me to contribute more in the areas of finance and marketing.

#### EMPLOYMENT HISTORY

##### Volunteer at Bintaro District Design 2024 Event

October– November 2024

1. Checking tickets for visitors.
2. Guiding visitors to the designated exhibition areas.
3. Assisting visitors by explaining the details of the markets featured in the architecture exhibition.
4. Monitoring the event activities during the program.
5. Advising visitors not to touch the exhibition items.
6. Selling merchandise from the Bintaro District Design event.
7. Rotating positions with other committee members if someone is unable to attend.
8. Gaining a deeper understanding of the exhibition materials related to architecture.
9. Contributing to the preparation of exhibition materials.
10. Encouraging visitors to download the BDD app for check-ins at each exhibition area.

##### Internship at PT. Jaya Beton Indonesia

February – Agustus 2024

1. Inputting the company's financial data, including income and expense budgets.
2. Preparing financial reports at the end of each month.
3. Recording cash evidence on the company's website.
4. Entering miscellaneous expenses required by the company.
5. Checking financial documents in the file storage racks.

##### Internship at Secretariat of Humanities and Business Faculty

August 2023 – January 2024

1. Draft assignment letters for external tasks involving lecturers, deputy deans, and deans.
- ~~2. Take meeting minutes.~~
3. Review the RPS and RTM of the college curriculum.
4. Generate reports containing data for graduating students.
5. Document room and equipment borrowing requests for humanities and business faculties.

##### Internship at Stock Opname Fixed Assets- Pembangunan Jaya University

June – August 2023

1. Check all property assets on campus.
2. Archiving financial reports.

**Internship at Student Accreditation - Pembangunan Jaya University**

**may – June 2023**

1. I check student accreditation documents, organize student accreditation events.
2. I ensure compliance with campus policies.

**Internship at Marketing Unit – Pembangunan Jaya University**

**January – February 2022**

1. Carry out a data input project for prospective new students.
2. Archiving documents in the marketing

**Internship at Social Media - Pembangunan Jaya University**

**October 2021 - April 2022**

Managing online social media platforms, curating content, interacting with audiences, and analyzing trends. Schedule posts and monitor interactions to increase audience presence on campus social media. Collaborate with teams to ensure consistent messaging, adapting to the ever-evolving digital landscape. With creativity and data-driven insights able to build meaningful relationships, drive brand loyalty and growth.

**EDUCATION**

---

**Management Pembangunan Jaya University**  
*[Bachelor of Management : GPA. 3,69]*

**2021-present**

1. Full academic scholarship for 4 years of study
2. Winner of the national student creativity program 2023
3. Part of the Consumption Division in the 2023 Management Fair Committee.
4. Member of the security committee for UPJ's prime event welcoming new students in 2022.
5. Author of scientific articles in the field of human resource management for an accredited Sinta journal.
6. Member of the Human Resources Division in the Management Student Organization for the 2022/2023
7. Treasurer in the Student Representative Body Organization for the 2023/2024 period.

**ADDITIONAL INFORMATION**

---

- Technical Skills: Microsoft office, Graphic design (canva)
- Soft skill : Leadership, communication, time management, critical thinking, proficient in English, proficient in Mandarin.

## Lampiran A. 2. Sampel Penelitian

No.	Kode Saham	Nama Perusahaan
1	AUTO	PT. Astra Otoparts Tbk
2	BOLT	PT. Garuda Metalindo Tbk
3	GJTL	PT. Gajah tunggal Tbk
4	BRAM	PT. Indo Kordsa Tbk
5	LPIN	PT. Multi Prima Sejahtera Tbk
6	SMSM	PT. Selamat Sempurna Tbk



### Lampiran A. 3. Tabulasi Data Penelitian

Nama perusahaan	Kode	Tahun	CR_X1	ROA_X2	Sales_Growth_X3	DER_X4	DPR_Y
Astra Otoparts Tbk.	AUTO	2018	0,3912	-3,1502	-2,015	-0,8899	-0,9105
Astra Otoparts Tbk.	AUTO	2019	0,4776	-2,9757	-5,1575	-0,9817	-0,9226
Astra Otoparts Tbk.	AUTO	2020	0,6188	-1,4736	-0,2572	-1,0589	3,5049
Astra Otoparts Tbk.	AUTO	2021	0,427	-3,2843	-1,2854	-0,8424	-0,9111
Astra Otoparts Tbk.	AUTO	2022	0,5201	-2,5307	-1,4861	-0,8697	-0,9172
Astra Otoparts Tbk.	AUTO	2023	0,6071	-2,2767	-5,5937	-1,0529	-0,7986
Garuda Metalindo Tbk.	BOLT	2018	0,5869	-2,8523	-2,0163	-0,2508	-0,9824
Garuda Metalindo Tbk.	BOLT	2019	0,6959	-3,2021	-4,1026	-0,4103	3,5049
Garuda Metalindo Tbk.	BOLT	2020	0,4733	-1,2806	-0,1188	-0,5132	3,5049
Garuda Metalindo Tbk.	BOLT	2021	0,4273	-2,8056	-0,6969	-0,395	-1,0548
Garuda Metalindo Tbk.	BOLT	2022	0,4962	-3,1968	-1,6231	-0,422	-0,3049
Garuda Metalindo Tbk.	BOLT	2023	0,663	-2,4462	-3,3334	-0,6123	-0,3052
Gajah Tunggal Tbk.	GJTL	2018	0,4029	-1,468	-2,4647	0,8564	3,5049
Gajah Tunggal Tbk.	GJTL	2019	0,4013	4,2495	-3,2596	0,705	3,5049
Gajah Tunggal Tbk.	GJTL	2020	-0,4733	-4,021	-0,3583	0,4662	-2,2185
Gajah Tunggal Tbk.	GJTL	2021	0,5668	-5,442	-1,951	0,4994	3,5049
Gajah Tunggal Tbk.	GJTL	2022	0,5103	-1,4413	-2,1284	0,4896	3,5049
Gajah Tunggal Tbk.	GJTL	2023	-0,6169	-2,7885	-0,5918	0,2406	-1,9139
Indo Kordsa Tbk.	BRAM	2018	0,7649	-2,7276	-2,3675	-1,064	-0,0883
Indo Kordsa Tbk.	BRAM	2019	1,0639	-2,9531	-0,4896	-1,3221	0,3636
Indo Kordsa Tbk.	BRAM	2020	0,9407	-1,4191	-0,1558	4,3287	3,5987
Indo Kordsa Tbk.	BRAM	2021	0,6866	-2,395	-0,613	-0,9622	-0,6836
Indo Kordsa Tbk.	BRAM	2022	0,8833	-2,1199	-1,2361	-1,1792	-0,7959
Indo Kordsa Tbk.	BRAM	2023	0,7136	-2,8406	-0,2356	-1,1324	-0,2727
Multi Prima Sejahtera Tbk	LPIN	2018	2,07	2,22	-0,4831	-2,2784	3,5049
Multi Prima Sejahtera Tbk	LPIN	2019	2,5681	-2,3851	-0,4883	-2,6412	3,5049
Multi Prima Sejahtera Tbk	LPIN	2020	2,203	-3,9155	-1,793	2,4104	1,9996
Multi Prima Sejahtera Tbk	LPIN	2021	1,9817	-2,5863	-1,7784	-2,3585	-1,3007
Multi Prima Sejahtera Tbk	LPIN	2022	1,6466	-2,5377	-0,8371	-2,2327	-1,4313
Multi Prima Sejahtera Tbk	LPIN	2023	2,1524	-2,8881	-0,2934	-2,6276	-0,5794
Selamat Sempurna Tbk.	SMSM	2018	1,372	-1,4865	-1,7279	-1,195	-0,5112
Selamat Sempurna Tbk.	SMSM	2019	1,534	-1,582	-7,3779	-1,3014	-0,5305
Selamat Sempurna Tbk.	SMSM	2020	1,751	-1,8344	-0,3284	-1,2928	-0,3447
Selamat Sempurna Tbk.	SMSM	2021	1,4292	-1,6701	-1,247	-1,1124	-0,4961

## Lampiran A. 4. Uji Model Data Panel dan Estimasi Regresi Data Panel

### 1. Uji Statistik Deskriptif

Date: 12/02/24

Time: 15:31

Sample: 2018 2023

	CR_X1	ROA_X2	SALES_GROWTH_X3	DER_X4	DPR_Y
Mean	3.434558	0.073689	0.066086	0.581958	1.402081
Median	1.996200	0.059450	0.063550	0.347900	0.400900
Maximum	13.04160	0.226600	0.541700	2.354700	33.27660
Minimum	1.478800	-0.051300	-0.346300	0.071300	-3.275900
Std. Dev.	2.742160	0.070213	0.211308	0.576970	5.633104

### 2. Common Effect Model

Dependent Variable: DPR\_Y

Method: Panel Least Squares

Date: 12/02/24 Time: 15:32

Sample: 2018 2023

Periods included: 6

Cross-sections included: 6

Total panel (balanced) observations: 36

Variable	Coefficient	Std. Error	t-Statistic	Prob.
C	1.358269	0.770450	1.762956	0.0878
CR_X1	0.711767	0.453512	1.569453	0.1267
ROA_X2	0.431236	0.186782	2.308765	0.0278
SALES_GROWTH_X3	0.082686	0.179009	0.461909	0.6474
DER_X4	0.706434	0.241921	2.920104	0.0065

R-squared	0.328292	Mean dependent var	0.481330
Adjusted R-squared	0.241620	S.D. dependent var	2.020831
S.E. of regression	1.759841	Akaike info criterion	4.096570
Sum squared resid	96.00826	Schwarz criterion	4.316503
Log likelihood	-68.73826	Hannan-Quinn criter.	4.173333
F-statistic	3.787750	Durbin-Watson stat	1.825517
Prob(F-statistic)	0.012759		

### 3. Fixed Effect Model

Dependent Variable: DPR\_Y  
 Method: Panel Least Squares  
 Date: 12/02/24 Time: 15:35  
 Sample: 2018 2023  
 Periods included: 6  
 Cross-sections included: 6  
 Total panel (balanced) observations: 36

Variable	Coefficient	Std. Error	t-Statistic	Prob.
C	-2.806387	0.979861	-2.864065	0.0082
CR_X1	4.966964	0.900050	5.518545	0.0000
ROA_X2	0.366771	0.138936	2.639855	0.0138
SALES_GROWTH_X3	0.187107	0.145872	1.282675	0.2109
DER_X4	0.422835	0.189943	2.226122	0.0349

#### Effects Specification

Cross-section fixed (dummy variables)

R-squared	0.708582	Mean dependent var	0.481330
Adjusted R-squared	0.607707	S.D. dependent var	2.020831
S.E. of regression	1.265713	Akaike info criterion	3.539281
Sum squared resid	41.65276	Schwarz criterion	3.979148
Log likelihood	-53.70706	Hannan-Quinn criter.	3.692806
F-statistic	7.024339	Durbin-Watson stat	2.155200
Prob(F-statistic)	0.000043		

### 4. Random Effect Model

Dependent Variable: DPR\_Y  
 Method: Panel EGLS (Cross-section random effects)  
 Date: 12/02/24 Time: 15:36  
 Sample: 2018 2023  
 Periods included: 6  
 Cross-sections included: 6  
 Total panel (balanced) observations: 36  
 Swamy and Arora estimator of component variances

Variable	Coefficient	Std. Error	t-Statistic	Prob.
C	0.121885	0.822299	0.148225	0.8831
CR_X1	1.921191	0.553726	3.469568	0.0016
ROA_X2	0.424653	0.137411	3.090387	0.0042
SALES_GROWTH_X3	0.072350	0.139599	0.518269	0.6080
DER_X4	0.616207	0.182851	3.370005	0.0020

#### Effects Specification

	S.D.	Rho
Cross-section random	1.027291	0.3971
Idiosyncratic random	1.265713	0.6029

#### Weighted Statistics

R-squared	0.418109	Mean dependent var	0.216288
Adjusted R-squared	0.343026	S.D. dependent var	1.905696
S.E. of regression	1.544642	Sum squared resid	73.96347
F-statistic	5.568637	Durbin-Watson stat	1.750112
Prob(F-statistic)	0.001694		

#### Unweighted Statistics

R-squared	0.116521	Mean dependent var	0.481330
Sum squared resid	126.2770	Durbin-Watson stat	1.025082

5. Uji chow

Redundant Fixed Effects Tests  
Equation: Untitled  
Test cross-section fixed effects

Effects Test	Statistic	d.f.	Prob.
Cross-section F	6.785831	(5,26)	0.0004
Cross-section Chi-square	30.062397	5	0.0000

6. Uji Hausman

Correlated Random Effects - Hausman Test  
Equation: Untitled  
Test cross-section random effects

Test Summary	Chi-Sq. Statistic	Chi-Sq. d.f.	Prob.
Cross-section random	19.168613	4	0.0007

7. Uji Lagrange Multiplier (LM)

Lagrange Multiplier Tests for Random Effects  
Null hypotheses: No effects  
Alternative hypotheses: Two-sided (Breusch-Pagan) and one-sided (all others) alternatives

	Test Hypothesis		
	Cross-section	Time	Both
Breusch-Pagan	0.005046 (0.9434)	0.300590 (0.5835)	0.305636 (0.5804)
Honda	0.071037 (0.4717)	-0.548261 --	-0.337448 --
King-Wu	0.071037 (0.4717)	-0.548261 --	-0.337448 --
Standardized Honda	0.659855 (0.2547)	-0.264578 --	-2.943090 --
Standardized King-Wu	0.659855 (0.2547)	-0.264578 --	-2.943090 --
Gourierieux, et al.*	--	--	0.005046 (>= 0.10)

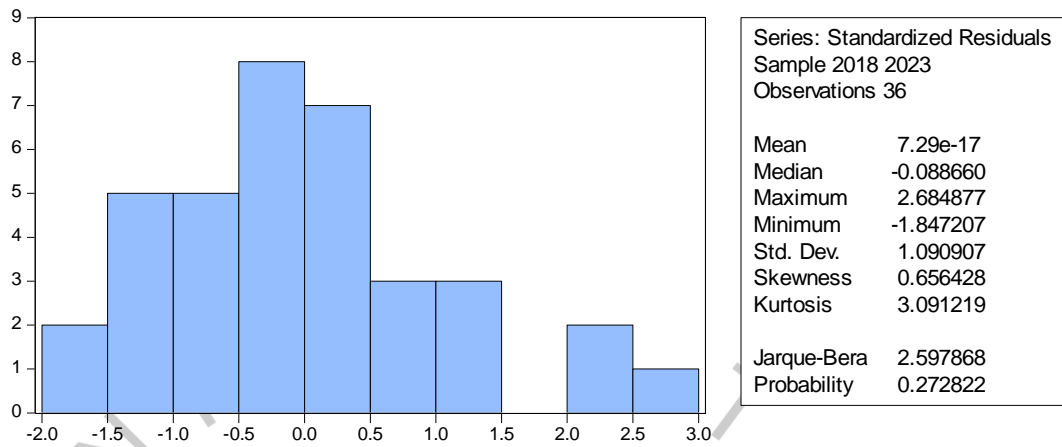
\*Mixed chi-square asymptotic critical values:

1%	7.289
5%	4.321
10%	2.952



## Lampiran A. 5. Hasil Pengujian Asumsi Klasik

### 1. Uji Normalitas



### 2. Uji Multikolinieritas

	CR_X1	ROA_X2	SALES_GROWTH_X3	DER_X4
CR_X1	1.000000	0.148132	0.049338	-0.399508
ROA_X2	0.148132	1.000000	-0.061573	-0.033140
SALES_GROWTH_X3	0.049338	-0.061573	1.000000	0.013568
DER_X4	-0.399508	-0.033140	0.013568	1.000000

### 3. Uji Heteroskedastisitas

Dependent Variable: ABS(RESID)  
 Method: Panel Least Squares  
 Date: 12/02/24 Time: 15:36  
 Sample: 2018 2023  
 Periods included: 6  
 Cross-sections included: 6  
 Total panel (balanced) observations: 36

Variable	Coefficient	Std. Error	t-Statistic	Prob.
C	0.627223	0.431293	1.454287	0.1578
CR_X1	0.535650	0.396163	1.352094	0.1880
ROA_X2	0.114486	0.061154	1.872102	0.0725
SALES_GROWTH_X3	0.050806	0.064207	0.791284	0.4359
DER_X4	-0.083132	0.083604	-0.994351	0.3292

#### 4. Uji Autokorelasi

R-squared	0.708582	Mean dependent var	0.481330
Adjusted R-squared	0.607707	S.D. dependent var	2.020831
S.E. of regression	1.265713	Akaike info criterion	3.539281
Sum squared resid	41.65276	Schwarz criterion	3.979148
Log likelihood	-53.70706	Hannan-Quinn criter.	3.692806
F-statistic	7.024339	Durbin-Watson stat	2.155200
Prob(F-statistic)	0.000043		



## Lampiran A. 6. Hasil Pengujian Hipotesis

### 1. Uji F

R-squared	0.708582	Mean dependent var	0.481330
Adjusted R-squared	0.607707	S.D. dependent var	2.020831
S.E. of regression	1.265713	Akaike info criterion	3.539281
Sum squared resid	41.65276	Schwarz criterion	3.979148
Log likelihood	-53.70706	Hannan-Quinn criter.	3.692806
F-statistic	7.024339	Durbin-Watson stat	2.155200
Prob(F-statistic)	0.000043		

### 2. Uji t


Dependent Variable: DPR\_Y  
 Method: Panel Least Squares  
 Date: 12/02/24 Time: 15:35  
 Sample: 2018 2023  
 Periods included: 6  
 Cross-sections included: 6  
 Total panel (balanced) observations: 36

Variable	Coefficient	Std. Error	t-Statistic	Prob.
C	-2.806387	0.979861	-2.864065	0.0082
CR_X1	4.966964	0.900050	5.518545	0.0000
ROA_X2	0.366771	0.138936	2.639855	0.0138
SALES_GROWTH_X3	0.187107	0.145872	1.282675	0.2109
DER_X4	0.422835	0.189943	2.226122	0.0349

### 3. Uji Determinasi

R-squared	0.708582	Mean dependent var	0.481330
Adjusted R-squared	0.607707	S.D. dependent var	2.020831
S.E. of regression	1.265713	Akaike info criterion	3.539281
Sum squared resid	41.65276	Schwarz criterion	3.979148
Log likelihood	-53.70706	Hannan-Quinn criter.	3.692806
F-statistic	7.024339	Durbin-Watson stat	2.155200
Prob(F-statistic)	0.000043		

## Lampiran A. 7. Formulir Pengajuan Skripsi


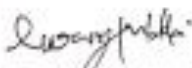

	<b>FORMULIR PENGAJUAN SKRIPSI/TA</b>	SPT-I/03/SOP-26/F-01

Nama Mahasiswa : Dedi Anggreyani  
 Prodi/NIM : Manajemen / 2021021006  
 Judul Skripsi/TA yang diajukan : Pengaruh Current ratio, return on assets, sales growth, debt equity ratio terhadap dividen payout ratio pada PT Industri Otomotif Yang terdaftar di Bursa Efek Indonesia

Telah memenuhi syarat pengajuan Skripsi/TA: (mohon beri tanda V untuk syarat yang relevan)

No	Syarat	Ya	Tidak
1	Jumlah sks lulus (sesuai ketentuan Prodi)	V	
2	Mata kuliah prasyarat (sesuai ketentuan Prodi)	V	
3	IPK minimal 2,00	V	
4	Tidak sedang terkena sanksi akademik/sanksi lainnya	V	
5	Poin JSDP (sesuai ketentuan Prodi)	V	
6	Mengumpulkan Proposal Skripsi (sesuai ketentuan Prodi)	V	
7	MK Skripsi/TA tercantum di BRS semester berjalan	V	

Tangerang Selatan, 28 Agustus 2024

Mengajukan,	Menyetujui,	Mengetahui,
 Dedi Anggreyani Mahasiswa	 Dr. Endang Pitaloka, S.E., M.E. Dosen PA	 Dr. Dede Suleman, S.E., M.M., CMA. Kaprodi

Formulir dibuat rangkap 2 (dua): Asli : untuk prodi, Copy 1 : untuk mahasiswa

**Lampiran A. 8. Formulir Persetujuan Penulisan Skripsi**

	<b>FORMULIR PERSETUJUAN PENULISAN SKRIPSI/TA</b>	SPT-1/03/SOP-28/F-02




Nama Mahasiswa : Delfi Anggreyani  
 Prodi/NIM : Manajemen / 2021021006  
 Judul Skripsi/TA yang diajukan : Pengaruh Current Ratio, Return on Asset, Sales Growth, Debt to Equity Ratio Terhadap Dividend Payout Ratio.  
 (Studi Pada Perusahaan Subsektor Automobiles and Components yang Terdaftar di Bursa Efek Indonesia Tahun 2019 - 2023)

Telah disetujui untuk menulis Skripsi/TA.

Dosen Pembimbing Skripsi/TA yang digugaskan Prodi adalah:

No	Nama	NIDN	JAD
1	Dr. Chajar Matari Fath Mala, S.E., M.M.	0309100304	Lektor
2			









Tangerang Selatan, 01 November 2024

Menugaskan,	Menyetujui,	Menerima,	
 Yusuf Iskandar, S.Si., M.M. Koordinator Skripsi/TA	 Dr. Dede Saleman, S.E., M.M., CMA. Kaprosdi	 Dr. Chajar Matari Fath Mala, S.E., M.M. Dosen Pembimbing 1	

### Lampiran A. 9. Formulir Pembimbingan Skripsi

	<b>FORMULIR PEMBIMBINGAN SKRIPSI/TA</b>	SPT-U03/SOP-28/F-03

Nama Mahasiswa : Delfi Anggreyani  
 Prodi/NIM : Manajemen / 2021021006  
 Judul Skripsi/TA yang diajukan : Pengaruh Current Ratio, Return on Asset, Sales Growth, Debt to Equity Ratio Terhadap Dividend Payout Ratio.  
 (Studi Pada Perusahaan Subsektor Automobiles and Components yang Terdaftar di Bursa Efek Indonesia Tahun 2018 - 2023)

No	Tanggal	Materi Pembimbingan	Paraf Mhs	Paraf Dosen Pembimbing
1	30/08/2024	Bimbingan Judul	Delfi	
2	01/10/2024	Bab 1 & bab 2	Delfi	
3	16/10/2024	Bab 3	Delfi	
4	17/10/2024	Menyelesaikan bab 2	Delfi	
5	18/10/2024	Bimbingan bab 4	Delfi	
6	22/11/2024	Pembahasan bab 4	Delfi	
7	03/12/2024	Bimbingan bab 5	Delfi	
8	06/12/2024	ACC Hasil sidang skripsi	Delfi	

\* Jika pembimbingan lebih dari minimal 8 kali, mohon membuat salinan formulir ini

 Delfi Anggreyani Mahasiswa	 Dr. Chajar Matari Fath Mala, S.E., M.M. Dosen Pembimbing 1	
--	--	--

### Bimbingan Proposal

Daftar Bimbingan Proposal

Cari Proposal Tugas Akhir

Kembali ke Daftar + Tambah

Data Proposal	NIM	2021021006	Nama Mahasiswa	DELFI ANGGREYANI
Bimbingan Proposal	Program Studi	Manajemen	Jenis TA	Skripsi
Rekap Percakapan Bimbingan	SKS Lulus	127 SKS	Tgl. Pengajuan	29 Agustus 2024
Syarat Ujian	Judul Dajjukan	-		
Jadwal Ujian				
Nilai Ujian				
Nilai Akhir				

No	Tanggal	Pembimbing Proposal	Topik	Disetujui	Aksi
1	30 Agustus 2024	Dr Chajar Matari Fath Mala, S.E., M.M.	judul	✓	+
2	1 Oktober 2024	Dr Chajar Matari Fath Mala, S.E., M.M.	bab 1 dan bab 2	✓	+
3	16 Oktober 2024	Dr Chajar Matari Fath Mala, S.E., M.M.	bab 3	✓	+
4	17 Oktober 2024	Dr Chajar Matari Fath Mala, S.E., M.M.	menyelesaikan bab 2	✓	+

### Bimbingan Tugas Akhir

Daftar Bimbingan Tugas Akhir Mahasiswa

Cari Tugas Akhir

Kembali ke Daftar + Tambah

Detail	NIM	2021021006	Nama Mahasiswa	DELFI ANGGREYANI
Bimbingan	Program Studi	Manajemen	Jenis TA	Skripsi
Rekap Percakapan Bimbingan	Periode Mula	2024/2025 Dasar	SKS Lulus	127 SKS
Syarat Ujian	Tgl. Mula	4 November 2024	Judul Tugas Akhir	Pengaruh Current Ratio, Return On Asset, Sales Growth, Debt To Equity Ratio Terhadap Dividend Payout Ratio (Studi Kasus Perusahaan Subsektor Automobile and Components yang Terdaftar di Bursa Efek Indonesia tahun 2019 - 2023).
Jadwal Ujian				
Nilai Ujian				
Nilai Akhir				

No	Tanggal	Dosen Pembimbing	Topik	Disetujui	Aksi
5	19 November 2024	Dr Chajar Matari Fath Mala, S.E., M.M.	bimbingan bab 4	✓	+
6	22 November 2024	Dr Chajar Matari Fath Mala, S.E., M.M.	pembahasan bab 4	✓	+
7	3 Desember 2024	Dr Chajar Matari Fath Mala, S.E., M.M.	bimbingan bab 5	✓	+
8	6 Desember 2024	Dr Chajar Matari Fath Mala, S.E., M.M.	ace hasil laporan skripsi untuk sidang	✓	+





## Lampiran A. 10. Formulir Pengajuan Sidang Skripsi





<b>FORMULIR PENGAJUAN SIDANG SKRIPSI/TA</b>		SPT-I/04/SOP-05/F-01

Nama Mahasiswa : Delfi Anggreyani  
 Prodi/NIM : Manajemen / 2021021006  
 Judul Skripsi/TA : Pengaruh Current Ratio, Return on Asset, Sales Growth, Debt to Equity Ratio Terhadap Dividend Payout Ratio. (Studi Pada Perusahaan Subsektor Automobiles and Components yang Terdaftar di Bursa Efek Indonesia Tahun 2018 - 2023).  
 Dosen Pembimbing : 1. Dr. Chajar Matar Fath Mala, S.E., M.M.  
 : 2.  
 Dosen Penguji : 1. Fendi Saputra, S.E., M.M. JAD :  
 : 2. Dolzanolo Hala S.E., M.E., CRM., CRP JAD :  
 : 3. JAD :  
 Jadwal Sidang : Tempat : Hari/Tanggal :

Telah memenuhi syarat Sidang Skripsi/TA: (mohon beri tanda V untuk syarat yang relevan)

No	Syarat	Ya	Tidak
1	IPK minimal 2.00	V	
2	Tidak ada nilai D untuk mata kuliah mayoritas Prodi	V	
3	MK Skripsi/TA tercantum di BRS semester berjalan	V	
4	Lulus minimal 1 mata kuliah KOTA untuk tiap rumpun	V	
5	SPT-I/03/SOP-28/F-03 Formulir Pembimbingan Skripsi (minimal 8 x)	V	
6	Poin JSDP (minimal 75% persen dari syarat kelulusan)	V	
7	Mengumpulkan dokumen Skripsi/TA (sesuai ketentuan Prodi)	V	

Tangerang Selatan, 06 Oktober 2024

Mengajukan	Mengetahui	Memeriksa	Menyetujui
 Delfi Anggreyani	 Dr. Chajar Matar Fath Mala, S.E., M.M.	 Yusuf Iskandar, S.Si., M.M.	 Dr. Dede Suleman, S.E., M.M., CMA.
Mahasiswa	Dosen Pembimbing	Koordinator Skripsi/TA	Kaprosdi



## Lampiran A. 11. Formulir Revisi Skripsi (SEMPRO)

	<b>FORMULIR REVISI SKRIPSI / TA</b>	SPT-I/04/SCP-06/F-05
		No. Revisi

Nama Mahasiswa : Delfi Anggreyani  
 Prodi/NIM : Manajemen / 2021021006  
 Judul Skripsi/TA : Pengaruh Current Ratio, Return on Asset, Sales Growth, Debt to Equity Ratio Terhadap Dividend Payout Ratio. (Studi Pada Perusahaan Subsektor Automobiles and Components yang Terdaftar di Bursa Efek Indonesia Tahun 2019 - 2023).  
 Dosen Pembimbing : 1. Dr. Chajar Malar Fah Mata, S.E., M.M.  
 : 2.  
 Dosen Penguji : 1. Fendi Saputra, S.E., M.M.  
 : 2. Galzanolo Hulu S.E., M.E.  
 : 3.  
 Jadwal Sidang : Tempat : Hari/Tanggal

Revisi yang dilakukan :

- cover proposal gk ada ✓
  - buat kan hitungan rata2 variabel y dan x ya, bukan masing2 perusahaan seperti yang sudah kamu buat di Gambar 1. 1 Dividend Payout Ratio. Isu jelaskan dari data tersebut.
  - Pastikan ada alur yang jelas dari fenomena umum ke permasalahan yang spesifik. Mulai dengan pembahasan mengenai industri automobile dan components di Indonesia, tantangan yang dihadapi, kemudian fokus pada isu dividen payout ratio dan rasio-rasio keuangan yang dibeli.
  - Pastikan definisi setiap variabel (dividen payout ratio, current ratio, return on asset, sales growth, debt to equity ratio) diambil dari sumber yang relevan dan terbaru.
  - Jelaskan secara detail sumber data yang digunakan, termasuk situs web atau database tempat Anda memperoleh laporan keuangan.
- yang sudah dilakukan:
1. Memasukan cover ke dokumen seminar proposal
  2. Sudah memasukan hasil perhitungan untuk variabel Y dan  $X_1$ ,  $X_2$ ,  $X_3$  dan  $X_4$
  3. Telah memastikan adanya alur yang jelas dari fenomena umum ke masalah
  4. Telah memastikan definisi variabel itu relevan dan terbaru.
  5. Telah menjelaskan sumber data yang diambil dari website setiap perusahaan dan IDX

Tangerang Selatan, 01 November 2024



Fendi Saputra, S.E., M.M.

	<b>FORMULIR REVISI SKRIPSI / TA</b>	SPT-1/04/SOP-05/T-05

Nama Mahasiswa : Delfi Anggreyani  
 Prodi/NIM : Manajemen / 2021021006  
 Judul Skripsi/TA : Pengaruh Current Ratio, Return on Asset, Sales Growth, Debt to Equity Ratio Terhadap Dividend Payout Ratio. (Studi Pada Perusahaan Subsektor Automobiles and Components yang Terdaftar di Bursa Efek Indonesia Tahun 2019 - 2023).  
 Dosen Pembimbing : 1. Dr. Chajar Matani Febh Mala, S.E., M.M.  
 : 2.  
 Dosen Penguji : 1. Fendi Suputra, S.E., M.M.  
 : 2. Dalizana Huda S.E., M.E.  
 : 3.  
 Jadwal Sidang : Tempat: Hari/Tanggal:

Revisi yang dilakukan :

Bab 1 : Belum dirumai secara jelas apa latar belakang masalah tentang DPR.  
 Bab 2 : Kembangkan menggunakan kajian teori tentang DPR & faktor apa saja yang mempengaruhinya.  
 Bab 3 : Perbaiki model penelitian (hal 76) & cara menguji statistik hipotesis penelitian (hal 82)

Revisi yang telah dilakukan :

1. telah menjelaskan latar belakang masalah mengenai DPR  
 2. telah mengembangkan kajian teori mengenai DPR & faktor yang mempengaruhinya  
 3. telah memperbaiki gambar model penelitian & menguji statistik hipotesis

Tangerang Selatan, 01 November 2024

Dalizana Huda S.E., M.E.

	<b>FORMULIR REVISI SKRIPSI / TA</b>	SPT-1/04/SOP-06/F-05
		No. 001-000111

Nama Mahasiswa : Delfi Anggreyani  
 Prodi/NIM : Manajemen / 2021021006  
 Judul Skripsi/TA : Pengaruh Current Ratio, Return on Asset, Sales Growth, Debt to Equity Ratio Terhadap Dividend Payout Ratio. (Studi Pada Perusahaan Subsektor Automobiles and Components yang Terdaftar di Bursa Efek Indonesia Tahun 2019 - 2023).  
 Dosen Pembimbing : 1. Dr. Chajar Mulari Fath Mula, S.E., M.M.  
 : 2.  
 Dosen Penguji : 3. Ferdi Saputra, S.E., M.M.  
 : 2. Dalzanolo Hulu S.E., M.E.  
 : 3.  
 Jadwal Sidang : Tempat : Hari/Tanggal:


- Revisi yang dilakukan :
- Pastikan fenomena relevan dan mempunyai benang merah dengan setiap variabel yang diambil. Ikuti juga arahan perbaikan dosen penguji agar bisa jauh lebih baik.
  - Pastikan juga sumber-sumber referensi dari yang terbaru. Pastikan setiap teori yang disajikan relevan dengan permasalahan penelitian.
  - Pastikan metode penelitian dijelaskan lebih detail, terutama terkait teknik pengambilan sampel.
  - Pastikan seluruh tabel dan gambar sudah diberi penjelasan yang cukup dalam teks. Perhatikan beberapa typo dalam penulisan.
- yang sudah dilakukan:
1. Telah memastikan bahwa fenomena memiliki benang merah dengan setiap variabel yang diambil.
  2. Telah memastikan sumber referensi diambil dari data yang terbaru dan teori relevan dengan masalah penelitian.
  3. Telah memastikan metode penelitian dijelaskan lebih detail, terutama terkait teknik pengambilan sampel
  4. Telah memastikan seluruh tabel dan gambar sudah diberi penjelasan yang cukup dalam teks

Tangerang Selatan, 01 November 2024



Dr. Chajar Mulari Fath Mula, S.E., M.M.

## Lampiran A. 12. Formulir Revisi Skripsi/ TA


 Universitas Pembangunan Jaya	<b>FORMULIR REVISI SKRIPSI / TA</b>	SPT-104/SOP-06/F-05

Nama Mahasiswa : Delfi Anggreyani  
 Program Studi/NIM : Manajemen / 2021021006  
 Judul Skripsi : Pengaruh Current Ratio, Return on Asset, Sales Growth, Debt to Equity Ratio Terhadap Dividend Payout Ratio (Studi Pada Perusahaan Subsektor Automobile and Components yang Terdaftar di Bursa Efek Indonesia Tahun 2018 - 2023).  
 Jadwal Sidang : Selasa, 17 Desember 2024  
 Dosen Penguji 1 : Fendi Saputra, S.E., M.M.

Berdasarkan hasil evaluasi pada Sidang Skripsi, maka Skripsi yang disusun oleh mahasiswa tersebut perlu dilakukan revisi, dengan rincian sebagai berikut:

- tabel 1.1. Buat Grafik Rata-rata, Color Gambar 1.1
- buatlah tabel pengaruh variabel subsektor: auto mobile / Component 2018 - 2023
- Asesmen: buat grafik Rata-rata Variabel X, CR, ROA, Sales growth, DER, ...
- Kesimpulan hasil TB perbaiki. Bukan hubungan tapi pengaruh.


Tangerang Selatan, 17 Desember 2024



Fendi Saputra, S.E., M.M.\*

Ditandatangani setelah mahasiswa menyelesaikan revisi

Copyright ©2020 Universitas Pembangunan Jaya. All rights reserved. | +62-21-7455555

	<b>FORMULIR REVISI SKRIPSI / TA</b>	SPT-U/04/SOP-06/F-05

Nama Mahasiswa : Delfi Anggreyani  
 Program Studi/NIM : Manajemen / 2021021006  
 Judul Skripsi : Pengaruh Current Ratio, Return on Asset, Sales Growth, Debt to Equity Ratio Terhadap Dividend Payout Ratio (Studi Pada Perusahaan Subsektor Automobila and Components yang Terdaftar di Bursa Elek Indonesia Tahun 2018 - 2023).  
 Jadwal Sidang : Selasa, 17 Desember 2024  
 Dosen Penguji 2 : Dalizano Hulu, S.E., M.E., CRM., CRP.

Berdasarkan hasil evaluasi pada Sidang Skripsi, maka Skripsi yang disusun oleh mahasiswa tersebut perlu dilakukan revisi, dengan rincian sebagai berikut:

- Perbaiki cara pengutipan ✓
- perbaiki layout menyesuaikan dgn format (lihat bab IV) ✓
- sesuaikan deng sektor yg sama. lihat penelitian yg sama.

Tangerang Selatan, 17 Desember 2024




Dalizano Hulu, S.E., M.E., CRM., CRP.

\*Ditandatangani setelah mahasiswa menyelesaikan revisi

Copyright ©2020 Universitas Pembangunan Jaya. All rights reserved. | +62-21-7455555



	<b>FORMULIR REVISI SKRIPSI / TA</b>	SPT-004/SOP-06/F-05

Nama Mahasiswa : Delfi Anggreyani  
 Program Studi/NIM : Manajemen / 2021021008  
 Judul Skripsi : Pengaruh Current Ratio, Return on Asset, Sales Growth, Debt to Equity Ratio Terhadap Dividend Payout Ratio (Studi Pada Perusahaan Subsektor Automobile and Components yang Terdaftar di Bursa Efek Indonesia Tahun 2018 - 2023)  
 Jadwal Sidang : Selasa, 17 Desember 2024  
 Dosen Pembimbing : Dr. Chajar Matari Fath Mala, S.E., M.M.

Berdasarkan hasil evaluasi pada Sidang Skripsi, maka Skripsi yang disusun oleh mahasiswa tersebut perlu dilakukan revisi, dengan rincian sebagai berikut:

- Perhatikan pengisian

- Revisi pada bab yang sudah diperiksa maksimal 30%

Tangerang Selatan, 17 Desember 2024



Dr. Chajar Matari Fath Mala, S.E., M.M.

\*Dibandatangani setelah mahasiswa menyelesaikan revisi

Copyright ©2020 Universitas Pembangunan Jaya. All rights reserved. | +62-21-7455555