

Lampiran 1 Daftar Riwayat Hidup

VALDY IVANDA ANAKODA

081386898456 | ivanda.valdy5@gmail.com

Mahasiswa Manajemen Keuangan, Universitas Pembangunan Jaya. Memiliki kemampuan komunikasi yang baik, baik secara tertulis maupun lisan, serta mampu bekerja dalam tim maupun secara mandiri. Termotivasi untuk belajar hal-hal baru dan terus meningkatkan pengetahuan di bidang keuangan. Terampil dalam menggunakan software keuangan seperti Microsoft Excel untuk menganalisis data dan membuat laporan keuangan.

Work Experiences

PT. Prestige Transwisata - Tangerang Selatan Aug 2024 - Oct 2024

staff Administrasi

PT. Prestige Transwisata merupakan perusahaan terkemuka di bidang transportasi wisata. Menawarkan berbagai pilihan kendaraan, mulai dari bus pariwisata berkapasitas besar hingga kendaraan pribadi yang lebih eksklusif, untuk memenuhi kebutuhan perjalanan. Dengan layanan yang profesional dan personal, PT Prestige memastikan setiap perjalanan bersama kami menjadi momen yang menyenangkan dan berkesan.

PT. Pratama Timur Mandiri - Bekasi Jul 2020 - Dec 2023

Direct of Sales

PT. Pratama Timur Mandiri adalah perusahaan jasa ekspedisi dan logistik yang terpercaya. Berkomitmen untuk memberikan solusi pengiriman barang yang aman, cepat, dan efisien ke seluruh wilayah Indonesia.

Education Level

SMAN 10 Tangerang Selatan - Tangerang Selatan Jul 2017 - May 2020

Senior High School

Universitas Pembangunan Jaya - Tangerang Selatan Jul 2021 -

Bachelor

Organisational Experience

Himpunan Mahasiswa Manajemen Jul 2022 - Aug 2023

Div Pengabdian Masyarakat

- Mengadakan bakti sosial seperti membantu dalam situasi korban bencana
- Menggalang dana untuk membantu masyarakat yang membutuhkan.
- Memberdayakan masyarakat melalui program pemberdayaan ekonomi

Pekan Raya Manajemen Sep 2022 - May 2023


Div Perlengkapan

- Memastikan ketersediaan semua perlengkapan yang dibutuhkan untuk kelancaran acara pekan raya manajemen.
- Mengatur dan mengelola penggunaan perlengkapan agar efisien dan efektif.
- Menjamin kualitas dan kondisi perlengkapan yang digunakan.

Skills, Achievements & Other Experience

- **Soft Skills:**
- - Mampu berpikir kritis
- - memiliki kemampuan komunikasi yang baik
- - dapat menjalin hubungan yang baik

Lampiran 2 Formulir Pengajuan Skripsi

 Universitas Pembangunan Jaya	FORMULIR PENGAJUAN SKRIPSI/TA	SPT-I/03/SOP-28/F-01
		Tanggal Pengajuan:

Nama Mahasiswa : Valdy Ivanda Anakoda




Prodi/NIM : Manajemen / 2021021002

Judul Skripsi/TA yang diajukan : Pengaruh Current Ratio, Net Profit Margin, Dan Debt To Equity Ratio Terhadap Harga Saham Pada Perusahaan Makanan Dan Minuman Yang Tercatat Di Bursa Efek Indonesia


Telah memenuhi syarat pengajuan Skripsi/TA: (mohon beri tanda V untuk syarat yang relevan)

No	Syarat	Ya	Tidak
1	Jumlah sks lulus (sesuai ketentuan Prodi)	√	
2	Mata kuliah prasyarat (sesuai ketentuan Prodi)	√	
3	IPK minimal 2,00	√	
4	Tidak sedang terkena sanksi akademik/sanksi lainnya	√	
5	Poin JSDP (sesuai ketentuan Prodi)	√	
6	Mengumpulkan Proposal Skripsi (sesuai ketentuan Prodi)	√	
7	MK Skripsi/TA tercantum di BRS semester berjalan	√	

Tangerang Selatan,

Mengajukan,	Menyetujui,	Mengetahui,
		
Valdy Ivanda Anakoda	Dr. Endang Pitaloka, S.E., M.E.	Dr. Dede Suleman, SE., MM., CMA.

Lampiran 3 Formulir Persetujuan Penulisan Skripsi

 Universitas Pembangunan Jaya	FORMULIR PERSETUJUAN PENULISAN SKRIPSI/TA	SPT-I/03/SOP-28/F-02
		No. Rekam




Nama Mahasiswa : Valdy Ivanda Anakoda
 Prodi/NIM : Manajemen / 2021021002
 Judul Skripsi/TA : Pengaruh Current Ratio, Net Profit Margin, Dan Debt To Equity Ratio Terhadap Harga Saham Pada Perusahaan Makanan Dan Minuman Yang Tercatat Di Bursa Efek Indonesia

Telah disetujui untuk menulis Skripsi/TA.


Dosen Pembimbing Skripsi/TA yang ditugaskan Prodi adalah:

No	Nama	NIDN	JAD
1	Dr. Chajar Matari Fath Mala, S.E., M.M.	0309109301	
2			

















Tangerang Selatan, 3 Oktober 2024

Menugaskan,	Menyetujui,	Menerima,	
			
Koordinator Skripsi/TA Yusuf Iskandar, M.M.	Kepala Program Studi Dr. Dede Suleman, S.E., M.M., CMA.	Dosen Pembimbing 1 Dr. Chajar Matari Fath Mala, S.E., M.M.	Dosen Pembimbing 2



Lampiran 4 Formulir Pembimbingan Skripsi

	FORMULIR PEMBIMBINGAN SKRIPSI/TA	SPT-I/03/SOP-28/F-03
		No. Rekaman


Nama Mahasiswa : Valdy Ivanda Anakoda
 Prodi/NIM : Manajemen / 2021021002
 Judul Skripsi/TA yang diajukan : Pengaruh Current Ratio, Net Profit Margin, Dan Debt To Equity Ratio Terhadap Harga Saham Pada Perusahaan Makanan Dan Minuman Yang Tercatat Di Bursa Efek Indonesia

No	Tanggal	Materi Pembimbingan	Paraf Mahasiswa	Paraf Dosen Pembimbing
1	11/09/2024	Pembahasan Judul, Dan BAB 1		
2	13/09/2024	Pembahasan BAB 2 DAN 2		
3	18/09/2024	Pembahasan Revisi BAB 2		
4	19/09/2024	Pembahasan BAB 3		
5	18/10/2024	OLAH DATA		
6	8/11/2024	OLAH DATA		
7	19/11/2024	OLAH DATA		
8	3/12/2024	OLAH DATA & KESIMPULAN		

* Jika pembimbingan lebih dari minimal 8 kali, mohon membuat salinan formulir ini

		
Valdy Ivanda Anakoda	Dr Chajar Matari Fath Mala, S.E., M.M.	

Lampiran 5 Formulir Pengajuan Sidang Skripsi

	FORMULIR PENGAJUAN SIDANG SKRIPSI/TA	SPT-I/04/SOP-06/F-01
		No. Rekaman

Nama Mahasiswa : Valdy Ivanda Anakoda
 Prodi/NIM : Manajemen / 2021021002
 Judul Skripsi/TA : Pengaruh Current Ratio, Net Profit Margin, dan Debt To Equity Ratio Terhadap Harga Saham Pada Perusahaan Makanan dan Minuman di Bursa Efek Indonesia (2020-2023)

Dosen Pembimbing : 1. Dr. Chajar Matari Fath Mala, S.E., M.M.
 : 2. _____
 Dosen Penguji : 1. Fendi Saputra, S.E., M.M. JAD : _____
 : 2. Dr. Dede Suleman, S.E., M.M., CMA. JAD : _____
 : 3. _____ JAD : _____
 Jadwal Sidang : Tempat: _____ Hari/Tanggal: _____


Telah memenuhi syarat Sidang Skripsi/TA: (mohon beri tanda V untuk syarat yang relevan)

No	Syarat	Ya	Tidak
1	IPK minimal 2.00	√	
2	Tidak ada nilai D untuk mata kuliah mayor/inti Prodi	√	
3	MK Skripsi/TA tercantum di BRS semester berjalan	√	
4	Lulus minimal 1 mata kuliah KOTA untuk tiap rumpun	√	
5	SPT-I/03/SOP-28/F-03 Formulir Pembimbingan Skripsi (minimal 8 x)	√	
6	Poin JSDP (minimal 75% persen dari syarat kelulusan)	√	
7	Mengumpulkan dokumen Skripsi/TA (sesuai ketentuan Prodi)	√	

Tangerang Selatan,

Mengajukan	Mengetahui	Memeriksa	Menyetujui
 Valdy Ivanda Anakoda Mahasiswa	 Dr. Chajar Matari Fath Mala, S.E., M.M. Dosen Pembimbing	 Yusuf Iskandar, S.Si., M.M. Koordinator Skripsi/TA	 Dr. Dede Suleman, S.E., M.M., CMA. Kaprodi

Lampiran 6 Formulir Revisi Skripsi

 Universitas Pembangunan Jaya	FORMULIR REVISI SKRIPSI / TA	SPT-I/04/SOP-06/F-05
		No. Rekaman

Nama Mahasiswa : Valdy Ivanda Anakoda
Prodi/NIM : Manajemen / 2021021002
Judul Skripsi/TA : Pengaruh Current Ratio, Net Profit Margin, Dan Debt To Equity Ratio Terhadap Harga Saham Pada Perusahaan Makanan Dan Minuman Yang Tercatat Di Bursa Efek Indonesia
Dosen Pembimbing : Dr. Chajar Matari Fath Mala, S.E., M.M.
Dosen Penguji : 1. Dalizanolu Hulu, S.E., M.E., CRM., CRP.
2. Dr. Dede Suleman, S.E., M.M., CMA.
Jadwal Sidang : _____


Catatan Dosen Pembimbing :

- Dalam Bab 1, pastikan fenomena yang relevan dan memiliki benang merah yang kuat dengan variabel yang diteliti untuk memastikan koherensi antara masalah penelitian dan variabel.
- Pastikan menggunakan sumber referensi terbaru untuk mendukung analisis yang dilakukan.
- Pada Bab 3, alat analisis perlu diperjelas dan dikuatkan dengan memberikan penjelasan lebih detail mengenai alasan pemilihan alat tersebut, sehingga sesuai dengan penelitian yang dilakukan.


Revisi yang dilakukan :

- Fenomena sudah diperbaiki dan agar memiliki benang merah yang jelas.
- Teori sudah diperkuat dengan tambahan referensi definisi terbaru dan relevan untuk mendukung analisis variabel yang diteliti.
- Alasan pemilihan alat analisis sudah dijelaskan lebih rinci untuk menunjukkan relevansi dan kesesuaian dengan penelitian yang dilakukan.

Tangerang Selatan, 3 Oktober 2024



(Dr. Chajar Matari Fath Mala, S.E., M.M.)

	FORMULIR REVISI SKRIPSI / TA	SPT-I/04/SOP-06/F-05
		No. Rekaman

Nama Mahasiswa : Valdy Ivanda Anakoda

Prodi/NIM : Manajemen / 2021021002

Judul Skripsi/TA : Pengaruh Current Ratio, Net Profit Margin, Dan Debt To Equity Ratio Terhadap Harga Saham Pada Perusahaan Makanan Dan Minuman Yang Tercatat Di Bursa Efek Indonesia

Dosen Pembimbing : Dr. Chajar Matari Fath Mala, S.E., M.M.

Dosen Penguji : 1. Dalizanolu Hulu, S.E., M.E., CRM., CRP.
2. Dr. Dede Suleman, S.E., M.M., CMA.

Jadwal Sidang : _____

Catatan Dosen Penguji 1 :

- Judul diberikan batasan periode waktu.
- Jelaskan gap penelitian yang lebih relevan dan sesuai.
- Diperdalam dari teori apa saja yang mempengaruhi harga saham.


Revisi yang dilakukan :

- Batasan periode waktu sudah ditambahkan di judul, dan gap penelitian sudah diperjelas
- Teori terkait harga saham sudah diperdalam, seperti jenis-jenis dan faktornya.

Tangerang Selatan, 3 Oktober 2024



(Dalizanolu Hulu, S.E., M.E., CRM., CRP.)

	FORMULIR REVISI SKRIPSI / TA	SPT-I/04/SOP-06/F-05
		No. Rekaman

Nama Mahasiswa : Valdy Ivanda Anakoda

Prodi/NIM : Manajemen / 2021021002

Judul Skripsi/TA : Pengaruh Current Ratio, Net Profit Margin, Dan Debt To Equity Ratio Terhadap Harga Saham Pada Perusahaan Makanan Dan Minuman Yang Tercatat Di Bursa Efek Indonesia

Dosen Pembimbing : Dr. Chajar Matari Fath Mala, S.E., M.M.

Dosen Penguji : 1. Dalizanolu Hulu, S.E., M.E., CRM., CRP.
2. Dr. Dede Suleman, S.E., M.M., CMA.

Jadwal Sidang : _____


Catatan Dosen Penguji 2 :

- Pada Bab 1, jangan gunakan buku atau teori karena ada di Bab 2.
- Bab 1 berisikan hasil penelitian dan data fenomena.
- Perkuat teori BAB 2 dengan memberikan 2-3 pengertian tiap variabel.
- Penentuan sampel harus diperjelas dengan memberikan penjelasan apakah semua saham bisa digunakan atau beberapa saham tidak dapat digunakan

Revisi yang dilakukan :

- Sudah difokuskan pada fenomena dan hasil penelitian tanpa menggunakan teori.
- Teori sudah diperkuat dengan menambahkan 2-3 pengertian untuk setiap variabel yang diteliti.
- Penentuan sampel sudah diperjelas dengan memberikan penjelasan terkait saham yang digunakan, dan juga terkait pelaporan keuangan yang sesuai dengan ketentuan BEI.

Tangerang Selatan, 3 Oktober 2024


 (Dr. Dede Suleman, S.E., M.M., CMA.)

Lampiran 7 Tabulasi Data Perusahaan

CODE	Periode	CR	NPM	DER	Harga Saham
		X1	X2	X3	Y
ADES	2020	297.0374648	20.16576	3.68708E-05	1460
	2021	250.9228035	28.42104	4.46926E-05	3290
	2022	320.085663	28.27066	2.32797E-05	7175
	2023	412.6349502	25.9464	2.05441E-05	9675
ALTO	2020	82.78883085	0.066095	196.5740398	308
	2021	81.53445179	1.321408	199.3683912	280
	2022	81.47970238	0.943573	193.2863035	50
	2023	76.1640485	0.12	203.7034404	50
BUDI	2020	114.3813701	2.461346	0.000124104	99
	2021	117.4598784	2.717894	0.000115697	179
	2022	132.9721462	2.751509	0.000119624	226
	2023	136.4694002	2.599321	0.000109124	278
CAMP	2020	1326.725592	4.604248	13.01447274	302
	2021	1330.905742	9.818792	12.16697488	290
	2022	1067.071816	10.73681	14.16143805	306
	2023	643.2453404	11.21919	14.28525217	402
CEKA	2020	466.2721901	5.002689	24.26867567	1785
	2021	479.711124	3.49042	22.34594319	1880
	2022	995.4171402	3.592337	10.85418908	1980
	2023	728.7892598	2.423298	15.30033058	1845
CLEO	2020	172.2780454	13.65078	46.51531937	500
	2021	152.9963992	16.37593	34.60549537	470
	2022	119.0440164	11.68415	49.03450763	555
	2023	120.6187887	14.68508	51.60771202	710
COCO	2020	119.7325258	1.600789	135.3500571	700
	2021	195.4192864	3.801777	69.39208136	288
	2022	194.6026416	2.284521	137.430653	268
	2023	273.6782187	29.48664	251.2277302	175
ENZO	2020	146.8757709	0.231787	88.11603833	50
	2021	148.938264	0.902027	86.60825867	50
	2022	145.8397346	0.428127	95.2141298	66
	2023	126.4347971	0.78634	128.1853777	50
FOOD	2020	74.70893397	-9.34037	101.2609967	103
	2021	56.0596546	-11.0598	143.4697671	133
	2022	54.68580762	-19.6159	145.5793958	111
	2023	99.92390786	-33.9333	137.9920107	103
GOOD	2020	176.6511666	3.175174	128.3145315	1270

	2021	147.540117	5.598423	123.271719	525
	2022	174.0686032	4.963532	118.6332469	525
	2023	177.5824253	5.704587	90.00527648	430
HOKI	2020	224.4000841	5.860288	36.88163479	1005
	2021	160.2822698	3.836084	47.92546714	181
	2022	326.9089143	2.275889	21.3414182	103
	2023	174.9970025	0.656082	58.13674694	173
ICBP	2020	225.7612549	15.90568	105.8671169	9575
	2021	179.9184891	13.90803	115.7498055	8700
	2022	309.6528431	8.830885	100.6255493	10000
	2023	351.4208171	12.46523	92.04401105	10575
IKAN	2020	163.4633903	5.10186	91.71349046	147
	2021	177.6804312	3.903303	82.51302485	95
	2022	191.334463	4.169673	72.67918273	59
	2023	176.4612194	4.485287	91.60760444	50
INDF	2020	137.3263142	10.70832	106.1417085	6850
	2021	134.1060248	11.27738	107.0320011	6325
	2022	301.7778332	9.25312	92.72318422	6725
	2023	281.7119225	10.28397	85.72454033	6450
KEJU	2020	253.6203977	12.5882	53.05181094	1355
	2021	281.5382196	13.88269	31.05032917	1185
	2022	416.5798404	11.23844	22.25916764	1430
	2023	403.2371819	7.879258	23.49608666	1155
MLBI	2020	88.85419679	14.3887	102.8333215	9700
	2021	73.75717597	26.91738	165.8416405	7800
	2022	76.53956767	29.69289	214.4116839	8950
	2023	92.66276207	32.10044	144.8833775	7750
MYOR	2020	360.5652589	8.572017	75.46516946	2710
	2021	232.818368	4.339981	75.33097023	2040
	2022	262.0826815	6.42355	73.56206964	2500
	2023	367.2610522	10.30609	56.19857122	2490
PANI	2020	146.8276215	0.124225	145.6936938	116
	2021	120.1233386	0.594079	290.4480206	1725
	2022	100.7456021	49.90327	272.9487254	950
	2023	198.4147036	36.1611	76.60402781	4900
PMMP	2020	121.7171216	6.008563	283.0141104	256
	2021	121.0611952	5.287824	264.5737642	484
	2022	118.3408298	3.956196	266.0177108	410
	2023	117.2816782	0.043245	268.5502438	262
PSDN	2020	76.89090015	-0.78604	537.0085095	130
	2021	57.50078937	-5.43396	1355.113155	153

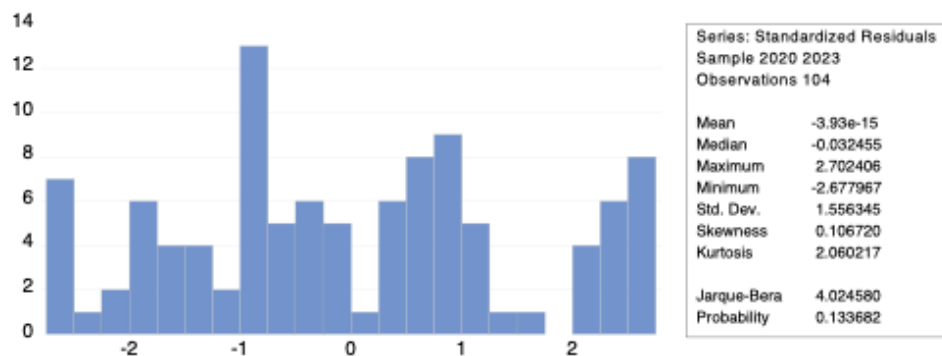
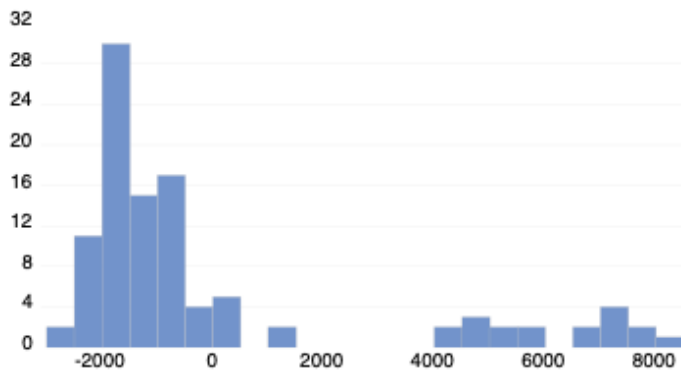
	2022	51.45933751	-2.28015	1703.69949	83
	2023	21.92843177	63.72459	129.9763419	90
ROTI	2020	383.0308188	5.24933	37.93743557	1360
	2021	265.3191638	8.557571	47.09257017	1360
	2022	209.933921	10.98419	54.0498839	1320
	2023	174.1069228	8.723926	64.76420157	1150
SKBM	2020	136.0576509	0.171085	83.85595293	324
	2021	131.1286936	0.772045	98.53470241	360
	2022	144.2314062	2.278507	90.15500748	378
	2023	156.6402294	0.081236	72.36562306	314
SKLT	2020	153.6701662	3.391578	90.15956525	1.565
	2021	179.3325478	6.229458	64.09452928	2420
	2022	162.9751005	4.86356	74.91041981	1950
	2023	210.7221358	4.351983	57.01683923	282
STTP	2020	240.5043566	16.34373	29.0164734	9500
	2021	416.4852707	14.55904	18.73442657	7550
	2022	485.2873503	12.66384	16.8602811	7650
	2023	695.4331056	19.25224	13.09379619	9375
TBLA	2020	149.0648419	6.266353	229.9671957	935
	2021	149.8537978	4.958085	224.7515	795
	2022	119.9162954	4.833787	246.4993149	695
	2023	138.0307702	3.996823	215.5403275	695
ULTJ	2020	240.3354647	18.59559	83.073975	1600
	2021	311.2559981	19.29669	44.15481442	1570
	2022	317.001602	12.61043	26.68352489	1475
	2023	618.3793505	14.28638	12.51670413	1600

Lampiran 8 Hasil Uji Analisis Deskriptif

Sample: 2020 2023

Mean	2.474350	3.543366	1.247713	2123.096
Median	1.750608	0.051260	0.861664	697.5000
Maximum	13.30906	361.6110	17.03699	10575.00
Minimum	0.219284	-0.294866	0.108542	50.00000
Std. Dev.	2.343889	35.45250	2.047229	3024.206
Skewness	2.824666	10.05019	5.835742	1.618361
Kurtosis	11.92900	102.0075	41.52363	4.126708
Jarque-Bera	483.7820	44228.21	7021.271	50.89864
Probability	0.000000	0.000000	0.000000	0.000000
Sum	257.3324	368.5101	129.7621	220802.0
Sum Sq. Dev.	565.8628	129458.6	431.6881	9.42E+08
Observations	104	104	104	104

Lampiran 9 Hasil Uji Normalitas



Lampiran 10 Hasil Uji Multikolinearitas

Variance Inflation Factors
Date: 11/29/24 Time: 14:16
Sample: 1 104
Included observations: 104

Variable	Coefficient Variance	Uncentered VIF	Centered VIF
C	270093.0	3.076643	NA
X1	17647.03	2.324453	1.093738
X2	70.62288	1.011498	1.001398
X3	23135.94	1.504205	1.093925

Lampiran 11 Hasil Uji Heteroskedastisitas

Heteroskedasticity Test: Breusch-Pagan-Godfrey
Null hypothesis: Homoskedasticity

F-statistic	0.375968	Prob. F(3,100)	0.7705
Obs*R-squared	1.159936	Prob. Chi-Square(3)	0.7626
Scaled explained SS	1.734128	Prob. Chi-Square(3)	0.6294

Lampiran 12 Hasil Uji Chou

Redundant Fixed Effects Tests
Equation: Untitled
Test cross-section fixed effects

Effects Test	Statistic	d.f.	Prob.
Cross-section F	47.304732	(25,75)	0.0000
Cross-section Chi-square	293.226633	25	0.0000

Lampiran 12 Hasil Uji Hausman

Correlated Random Effects - Hausman Test
Equation: Untitled
Test cross-section random effects

Test Summary	Chi-Sq. Statistic	Chi-Sq. d.f.	Prob.
Cross-section random	3.966268	3	0.2651

Lampiran 12 Hasil Uji Lagrange Multiplier

Lagrange Multiplier Tests for Random Effects
Null hypotheses: No effects
Alternative hypotheses: Two-sided (Breusch-Pagan) and one-sided (all others) alternatives

	Test Hypothesis		
	Cross-section	Time	Both
Breusch-Pagan	85.69213 (0.0000)	1.440931 (0.2300)	87.13306 (0.0000)
Honda	9.257004 (0.0000)	-1.200388 (0.8850)	5.696888 (0.0000)
King-Wu	9.257004 (0.0000)	-1.200388 (0.8850)	1.895806 (0.0290)
Standardized Honda	9.848535 (0.0000)	-0.981925 (0.8369)	2.474233 (0.0067)
Standardized King-Wu	9.848535 (0.0000)	-0.981925 (0.8369)	-0.480373 (0.6845)
Gourieroux, et al.	-	-	85.69213 (0.0000)

Lampiran 13 Hasil Uji Random Effect Model

Dependent Variable: Y
 Method: Panel EGLS (Cross-section random effects)
 Date: 11/29/24 Time: 14:39
 Sample: 2020 2023
 Periods included: 4
 Cross-sections included: 26
 Total panel (balanced) observations: 104
 Swamy and Arora estimator of component variances

Variable	Coefficient	Std. Error	t-Statistic	Prob.
C	1902.881	652.7280	2.915274	0.0044
X1	85.67557	88.48568	0.968242	0.3353
X2	10.69624	2.721142	3.930792	0.0002
X3	-23.78489	68.72223	-0.346102	0.7300
Effects Specification				
			S.D.	Rho
Cross-section random			3071.663	0.9286
Idiosyncratic random			852.0407	0.0714
Weighted Statistics				
R-squared	0.150001	Mean dependent var	291.6682	
Adjusted R-squared	0.124501	S.D. dependent var	899.8882	
S.E. of regression	842.0082	Sum squared resid	70897784	
F-statistic	5.882403	Durbin-Watson stat	0.935011	
Prob(F-statistic)	0.000969			

