

## LAMPIRAN-LAMPIRAN

Lampiran 1 Rata-Rata Harga Saham Per Perusahaan Sub Sektor Minyak Bumi

NO.	KODE	PERUSAHAAN	2019	2020	2021	2022	2023	RATA-RATA
1.	APEX	Apexindo Pratama Duta Tbk	346	410	850	184	167	391.4
2.	BIPI	Astrindo Nusantara Infrastruktur Tbk	50	50	50	158	105	82.6
3.	ELSA	Elnusa Tbk	306	352	276	312	388	326.8
4.	ENRG	Energi Mega Persada Tbk	620	505	645	620	352	548.4
5.	ESSA	ESSA Industries Rasio Tbk	268	210	530	915	530	490.6
6.	MEDC	Medco Energi Internasional Tbk	865	590	466	1015	1155	818.2
7.	MTFN	Capitalinc Investment Tbk	50	50	50	50	50	50.0
8.	PKPK	Perdana Karya Perkasa Tbk	66	54	196	258	360	186.8
9.	RUIS	Radiant Utama Interinsco Tbk	274	206	224	194	193	218.2

10.	SURE	Super Energi Tbk	2950	2560	1990	1720	1100	2064.0
-----	------	------------------	------	------	------	------	------	--------

Lampiran 2 Rata-Rata Harga Saham Per Tahun Subsektor Minyak Bumi

TAHUN	APEX	BIPI	ELSA	ENRG	ESSA	MEDC	MTFN	PKPK	RUIS	SURE	RATA-RATA
2019	346	50	306	620	268	865	50	66	274	2,950	2845,30
2020	410	50	352	505	210	590	50	54	206	2,560	2427,26
2021	850	50	276	645	530	466	50	196	224	1,990	3287,20
2022	184	158	312	620	915	1,015	50	258	194	1,720	2692,19
2023	167	105	388	352	530	1,155	50	360	193	1,100	2146,27

Lampiran 3 Hasil data yang sudah dioutlier

NO.	KODE	TAHUN	TATO	ROE	DAR	HARGA SAHAM
1	APEX	2023	0,19	36,2	0,89	346
2	APEX	2022	0,16	35,1	0,62	410
3	APEX	2021	0,18	27,9	0,63	850
4	APEX	2020	0,31	-97,5	0,75	184
5	APEX	2019	0,24	-2,07	0,75	167
6	BIPI	2023	0,18	5,39	0,29	50
7	BIPI	2022	0,17	5,27	0,29	50
8	BIPI	2021	0,06	3,53	0,07	50
9	BIPI	2020	0,04	5,27	0,53	158
10	BIPI	2019	0,45	2,4	0,67	105
11	ELSA	2023	1,23	9,97	0,47	306
12	ELSA	2022	1,02	6,66	0,51	352
13	ELSA	2021	1,12	2,88	0,48	276
14	ELSA	2020	1,39	9,18	0,53	312
15	ELSA	2019	1,31	11,39	0,54	388
16	ENRG	2023	0,49	26,29	0,84	620
17	ENRG	2022	0,38	25,29	0,75	505
18	ENRG	2021	0,38	8,85	0,58	645
19	ENRG	2020	0,38	12,96	0,56	620
20	ENRG	2019	0,31	11,7	0,57	352
21	ESSA	2023	0,25	0,19	0,61	268
22	ESSA	2022	0,22	-10,77	0,66	210
23	ESSA	2021	0,63	4,77	0,63	530
24	ESSA	2020	0,37	26,43	0,37	915
25	ESSA	2019	0,28	6,95	0,28	530
26	PKPK	2023	0,92	-2,88	0,8	66
27	PKPK	2022	0,43	0	0,41	54
28	PKPK	2021	0,08	-0,02	0,38	196
29	PKPK	2020	2,49	-2,76	0,85	258
30	PKPK	2019	0,24	-0,03	0,03	360
31	RUIS	2023	1,28	7,6	0,7	274
32	RUIS	2022	1,2	6	0,7	206
33	RUIS	2021	1,27	3,8	0,6	224
34	RUIS	2020	1,35	3,8	0,6	194
35	RUIS	2019	1,33	2,6	0,6	193

Lampiran 4 Total Asset Turnover

KODE	2019	2020	2021	2022	2023
APEX	0,188	0,163	0,182	0,308	0,242
ARTI	0,097	0,031	0,009	0,119	-
BIPI	0,180	0,170	0,060	0,040	0,450
ELSA	1,232	1,022	1,125	1,393	1,309
ENRG	0,492	0,384	0,382	0,378	0,308
ESSA	0,248	0,222	0,628	0,368	0,284
MEDC	0,231	0,187	0,220	0,334	0,301
MITI	-	26,489	1,996	0,257	0,620
MTFN	1,049	1,051	0,481	0,766	0,962
PKPK	0,925	0,429	0,077	2,495	0,238
RUIS	1,276	1,202	1,268	1,346	1,327
SURE	0,320	0,310	0,340	0,390	0,310

Lampiran 5 Return on Equity

KODE	2019	2020	2021	2022	2023
APEX	0,36	0,351	0,028	-0,975	-0,021
ARTI	-1,23	-21,378	0,866	0,370	-
BIPI	0,05	0,050	0,040	0,000	0,020
ELSA	0,32	0,200	0,090	0,030	0,040
ENRG	0,23	0,276	0,885	0,130	0,117
ESSA	0,19	-10,770	4,770	42,030	9,390
MEDC	-0,04	-0,190	0,040	0,340	0,180
MITI	-755,58	-44,970	6,630	3,890	10,990
MTFN	14,95	-45,531	231,249	895860,866	0,073
PKPK	-2,88	0,001	-0,022	-2,761	-0,025
RUIS	7,60	6,000	3,800	3,800	2,600
SURE	6,97	-3,730	-13,180	-18,010	-30,710

Lampiran 6 Debt to Asset Rasio

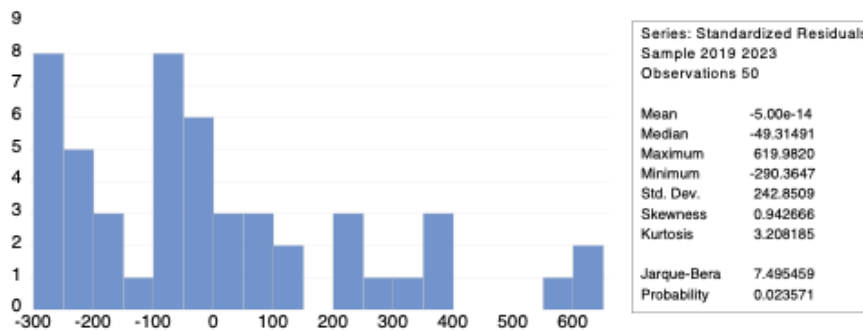
KODE	2019	2020	2021	2022	2023
APEX	0,890	0,620	0,630	0,750	0,750
ARTI	0,340	0,966	1,153	1,254	-
BIPI	0,290	0,287	0,069	0,526	0,674
ELSA	0,470	0,510	0,480	0,530	0,540
ENRG	0,840	0,750	0,580	0,560	0,570
ESSA	0,610	0,660	0,630	0,370	0,280
MEDC	0,730	0,750	0,790	0,790	0,780
MITI	120,360	132,540	11,520	17,060	11,940
MTFN	0,983	1,026	1,036	1,689	1,801
PKPK	0,800	0,412	0,381	0,851	0,031
RUIS	0,700	0,700	0,600	0,600	0,600
SURE	0,860	0,450	0,460	0,520	0,530

## Lampiran 7 Hasil Uji Statistik Deskriptif

Date: 12/20/24 Time: 17:29  
Sample: 2019 2023

	X1	X2	X3	Y
Mean	0.599796	9.225510	0.650000	521.2041
Median	0.380000	5.270000	0.610000	306.0000
Maximum	2.490000	177.3800	1.800000	2950.000
Minimum	0.040000	-97.50000	0.030000	50.00000
Std. Dev.	0.504721	33.10894	0.311094	626.9032
Skewness	1.399712	2.277371	1.512816	2.295997
Kurtosis	5.090115	17.09584	7.529451	8.237481
Jarque-Bera	24.91927	448.0199	60.57702	99.05679
Probability	0.000004	0.000000	0.000000	0.000000
Sum	29.39000	452.0500	31.85000	25539.00

## Lampiran 8 Uji Normalitas



## Lampiran 9 Uji Outlier Data

Dependent Variabel: Y

Method: Least Sqaures

Date: 12/05/24 Time: 20:57

Sample: 1 50

Included observations: 50

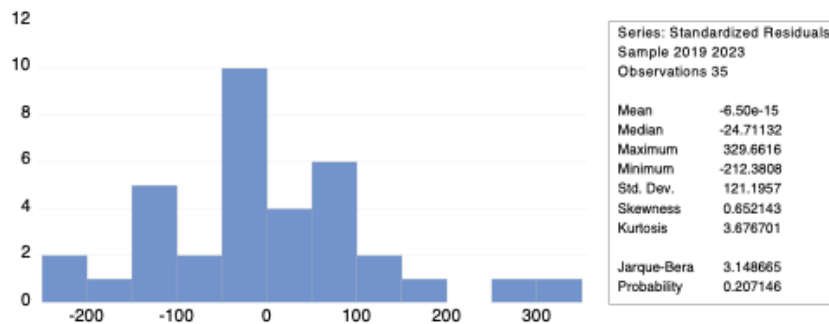
Indicator Saturation: IIS, 50 indicators over 2 blocks

8 IIS variables detected

variable	Coefficient	Std. Error	t-Statistic	Prob.
C	423.7519	81.82264	5.178908	0.0000
X1	-61.58101	68.12932	-0.903884	0.3718

X2	0.178324	1.029389	0.173233	0.8634
X3	-133.5729	111.4473	-1.198530	0.2381
@ISPERIOD("26")	851.0008	228.8397	3.718764	0.0006
@ISPERIOD("27")	711.6749	229.3729	3.102699	0.0036
@ISPERIOD("30")	553.2802	229.3914	2.411948	0.0208
@ISPERIOD("46")	770.6452	230.5288	3.342946	0.0019
@ISPERIOD("47")	1392.353	228.8741	6.083488	0.0000
@ISPERIOD("48")	1650.519	228.9613	7.208727	0.0000
@ISPERIOD("49")	2216.024	228.7281	9.688463	0.0000
@ISPERIOD("50")	2659.584	229.6724	11.57990	0.0000

#### Lampiran 10 Uji Normalitas Setelah Outlier Data



#### Lampiran 11 Uji Multikolinearitas

Variable	Variance Coefficient	VIF (Uncentered)	VIF (Centered)
C	10819.17	9.121439	NA
X1	4281.488	2.582781	1.113498
X2	2.774113	1.072183	1.001551
X3	33589.59	9.939070	1.112601

#### Lampiran 12 Uji Heteroskedastisitas

##### Heteroskedasticity Test: Breusch-Pagan-Godfrey



**Null hypothesis: Homoskedasticity**

F-statistic	1.628449	Prob. F(3,46)	0.2029
Obs*R-squared	4.764818	Prob. Chi-Square(3)	0.1899
Scaled explained SS	3.703347	Prob. Chi-square(3)	0.2953

Lampiran 13 Uji Pemilihan Model

Uji *Chow*

Redundant Fixed Effect Tests  
Equation: Untitled  
Test period fixed effect

Effects Test	Statistic	d.f.	Prob.
Period F	6.570653	(6,25)	0.0003
Period Chi-square	33.131321	6	0.0000

Uji *Hausman*

Correlated Random Effects – Hausman Test  
Equation: Untitled  
Test period random effects

Test Summary	Chi-Sq. Statistic	Chi-Sq. d.f.	Prob.
Period random	7.964558	3	0.0467

Uji *Lagrange Multiplier*

Test Statistic	Test Statistic Value	Probability (p-value)
Breusch-Pagan	6.867765	0.0088

Hasil Uji Pemilihan Model

No	Uji Pemilihan Model	Nilai Probabilitas	Nilai Kritis	Keputusan Pemilihan Model
1	Uji <i>Chow</i>	0.0000	0.05	<i>Fixed Effect Model</i>
2	Uji <i>Hausman</i>	0.0467	0.05	<i>Fixed Effect Model</i>
3	Uji <i>Lagrange Multiplier</i>	0.0088	0.05	<i>Random Effect Model</i>

Lampiran 14 Uji Hipotesis

Analisis Regresi Data Panel

Dependent Variable: Saham  
 Method: Panel Least Square  
 Sample: 2019 - 2023  
 Periods included: 5  
 Cross-sections included: 7  
 Total panel (balanced) observations: 35

Variabel	Coefficient	Std. Error	t-Statistic	Prob.
<b>C</b>	430.1535	86.47144	4.974516	0.0000
<b>TATO</b>	146.4078	85.54400	1.711491	0.0994
<b>ROE</b>	3.407097	1.200974	2.836944	0.0089
<b>DAR</b>	-396.9284	182.2054	-2.178466	0.0390

Koefisien Determinasi

Statistik	Nilai
R-squared	0.691897
Adjusted R-squared	0.580980

Uji F

Statistik	Nilai
F-statistic	6.237973
Prob(F-statistic)	0.000132

Uji T

Dependent Variable: Saham  
 Method: Panel Least Square  
 Sample: 2019 - 2023  
 Periods included: 5  
 Cross-sections included: 7  
 Total panel (balanced) observations: 35

Variabel	Coefficient	Std. Error	t-Statistic	Prob.
<b>C</b>	430.1535	86.47144	4.974516	0.0000
<b>TATO</b>	146.4078	85.54400	1.711491	0.0994
<b>ROE</b>	3.407097	1.200974	2.836944	0.0089

<b>DAR</b>	-396.9284	182.2054	-2.178466	0.0390
------------	-----------	----------	-----------	--------



## Lampiran 15 Daftar Riwayat Hidup

### Saski Al Azkiya

087-783-109-287 | saskialazkiya@gmail.com | Tangerang Selatan, Banten

Berpengalaman sebagai Administrasi Unit. Familiar dengan Canva, Google Workspace.

#### PENGALAMAN PROFESIONAL

---

##### Administrasi Unit

Juni 2024

PT Astra International TBK – Bintaro, Tangerang Selatan

- Penginputan SPK (surat pesanan kendaraan)
- Melakukan Inputan Pelunasan *Leasing*
- Melakukan STTP (serah terima titipan pembayaran) Pengiriman
- Melakukan Penginputan Rekening Koran Pembelian Unit (RK)
- Melakukan Pengecekan Pembayaran *Vendor* Untuk di Kirim ke HO
- Melakukan Rekonisasi Bank
- Melakukan Penginputan Perpindahan *Unit* dari Cabang ke Cabang
- *Create* Faktur Polisi

#### PENDIDIKAN

---

##### S1 Manajemen

Universitas Pembangunan Jaya – Tangerang Selatan, Banten

#### ORGANISASI / KEGIATAN

---

- |  |      |
|--|------|
| Anggota Divisi Komunikasi, Informasi, Sosial (Kominfos) – Himpunan Mahasiswa Manajemen | 2023 |
| Anggota Divisi Kesehatan – Pekan Raya Manajemen  | 2023 |
| Anggota Publikasi Dan Desain – Kolaborasi Kemasyarakatan                               | 2022 |

#### SERTIFIKASI

---


- |   |      |
|---|------|
| Financial Management – Coursera   | 2024 |
| International Business Operations – Coursera                            | 2024 |
| Channel Management and Retailing – Coursera                             | 2024 |
| Corporate Finance II: Financing Investment and Managing Risk - Coursera | 2024 |

#### KEMAMPUAN

---

- |                  |  |
|------------------|--|
| Hard-skill       | Canva, Google Workspace  |
| Soft-skill       | Berjiwa pemimpin, kemampuan mengambil keputusan, dan time management yang baik |
| Bahasa Indonesia | Fasih  |
| Bahasa Inggris   | Cukup  |

Lampiran 16 Pengajuan TA Skripsi




 Universitas Pembangunan Jaya	<b>FORMULIR PENGAJUAN SKRIPSI/TA</b>	SPT-1/03/SOP-28/F-01
		No. Rekam

Nama Mahasiswa : Saski Al Azkiya  
 Prodi/NIM : Manajemen / 2021021014  
 Judul Skripsi/TA yang diajukan : Pengaruh *Total Asset Turnover*, *Return On Equity*, Dan *Debt To Asset Ratio* Terhadap *Harga Saham* Pada Perusahaan Sub Sektor Minyak Bumi yang Terdaftar di Bursa Efek Indonesia Tahun 2019-2023

Telah memenuhi syarat pengajuan Skripsi/TA: (mohon beri tanda V untuk syarat yang relevan)

No	Syarat	Ya	Tidak
1	Jumlah sks lulus (sesuai ketentuan Prodi)	√	
2	Mata kuliah prasyarat (sesuai ketentuan Prodi)	√	
3	IPK minimal 2,00	√	
4	Tidak sedang terkena sanksi akademik/sanksi lainnya	√	
5	Poin JSDP (sesuai ketentuan Prodi)	√	
6	Mengumpulkan Proposal Skripsi (sesuai ketentuan Prodi)	√	
7	MK Skripsi/TA tercantum di BRS semester berjalan	√	

Tangerang Selatan, 29 Agustus 2024

Mengajukan,	Menyetujui,	Mengetahui,
		
Saski Al Azkiya	Dr. Endang Pitaloka, S.E., M.E.	Dr/Dede Suleman, SE., MM., CMA.

Lampiran 17 Form Persetujuan Penulisan



<p>Universitas Pembangunan Jaya</p>	<p><b>FORMULIR PERSETUJUAN PENULISAN SKRIPSI/TA</b></p>	SPT-1/03/SOP-28/F-02
		No. Rekaman

Nama Mahasiswa : Saski Al Azkiya  
 Prodi/NIM : Manajemen / 2021021014  
 Judul Skripsi/TA yang diajukan : PENGARUH *TOTAL ASSET TURNOVER, RETURN ON EQUITY, DAN DEBT TO ASSET RATIO* TERHADAP HARGA SAHAM PADA PERUSAHAAN MINYAK BUMI YANG TERDAFTAR DI BURSA EFEK INDONESIA

Telah disetujui untuk menulis Skripsi/TA.

Dosen Pembimbing Skripsi/TA yang ditugaskan Prodi adalah:


No	Nama	NIDN	JAD
1	Dalizanolo Hulu, S.E., M.E., CRM., CRP	0408036801	mentor
2			

Tangerang Selatan, 31 Oktober 2024

Menugaskan,	Menyetujui,	Menerima,	
<p>Yusuf Iskandar, S.Si., M.M</p>	<p>Dr. Dede Suleman, S.E., M.M., CMA</p>	<p>Dalizanolo Hulu, S.E, M.E, CRM, CRP</p>	
Koordinator Skripsi/TA	Kaprodi	Dosen Pembimbing 1	



Lampiran 18 Formulir Revisi Skripsi (Sempro)

 Universitas Pembangunan Jaya	<b>FORMULIR REVISI SKRIPSI / TA</b>	SPT-I/04/SOP-06/F-05
		No. Rekaman

Nama Mahasiswa : Saski Al Azkiya  
Prodi/NIM : Manajemen / 2021021014  
Judul Skripsi/TA : Pengaruh *Total Asset Turnover*, *Return On Equity*, dan *Debt To Asset Ratio* terhadap Harga Saham pada Perusahaan Minyak Bumi yang terdaftar di Bursa Efek Indonesia  
Dosen Pembimbing : Dalizanolu Hulu, S.E., M.E., CRM., CRP.  
Dosen Penguji : 1. Zulkifli, S.E., M.M.  
2. Cynthia Sari Dewi, S.E., M.Sc.

Jadwal Sidang : \_\_\_\_\_

**Catatan Dosen Pembimbing :**

- **BAB 1:** Rapihkan format penulisan dan tanda baca.
- **BAB 2:** Rapihkan format penulisan dan tanda baca, serta sesuaikan hipotesis dengan rumusan.
- **BAB 3:** Pengujian Hipotesis harus sesuai dengan perumusan hipotesis.


**Revisi yang dilakukan :**

- **BAB 1:** Merapikan format penulisan dan tanda baca agar lebih konsisten, merinci urgensi penelitian, serta menjelaskan lebih detail pengaruh variabel independen terhadap fluktuasi harga saham. Memperjelas alasan memilih minyak bumi sebagai topik utama, termasuk alasan terkait fluktuasi harga saham dan relevansi variabel yang digunakan dalam penelitian ini.
- **BAB 2:** Menambahkan lebih banyak referensi untuk memperkuat teori, menghilangkan pengulangan teori yang tidak perlu, memperbaiki kerangka berpikir agar lebih sistematis, serta menambahkan penelitian pendukung pada pengembangan hipotesis. Menyesuaikan hipotesis agar sesuai dengan rumusan masalah yang telah dirumuskan.
- **BAB 3:** Memperjelas metode purposive sampling pada penentuan sampel, menambahkan tabel pengukuran variabel beserta sumber yang relevan, dan memastikan prosedur pengujian hipotesis sesuai dengan rumusan hipotesis. Menjelaskan langkah-langkah analisis data dengan lebih rinci agar memudahkan pemahaman dalam proses pengujian.

Tangerang Selatan, 31 Oktober 2024



(Dalizanolu Hulu, S.E., M.E., CRM., CRP.)

	<b>FORMULIR REVISI SKRIPSI / TA</b>	SPT-I/04/SOP-06/F-05
		No. Rekaman

Nama Mahasiswa : Saski Al Azkiya  
 Prodi/NIM : Manajemen / 2021021014  
 Judul Skripsi/TA : Pengaruh *Total Asset Turnover*, *Return On Equity*, dan *Debt To Asset Ratio* terhadap Harga Saham pada Perusahaan Minyak Bumi yang terdaftar di Bursa Efek Indonesia  
 Dosen Pembimbing : Dalizanolu Hulu, S.E., M.E., CRM., CRP.  
 Dosen Penguji : 1. Zulkifli, S.E., M.M.  
 2. Cynthia Sari Dewi, S.E., M.Sc.

Jadwal Sidang : \_\_\_\_\_

**Catatan Dosen Penguji 1 (Kertas):**

- BAB 1:** 1). Ditambahkan urgensi penelitian yang relevan dengan dasar menentukan, seberapa pentingnya menganalisis harga saham perusahaan minyak bumi.
- 2). Coba diperiksa kembali Gambar 1.2, pada Tahun 2022 terdapat kesenjangan nilai rata-rata harga saham yang ekstrem.
- 3). Disarankan dalam menjelaskan perubahan (fluktuasi) harga saham disebabkan karena variabel independen, walaupun hanya hipotesis (baru dugaan).
- 4). Diperbaiki beberapa paragraf untuk kalimat awal dan terdapat huruf awal kapital dalam paragraf kecuali setelah titik.
- 5). Bahasa Inggris ditulis cetak miring (*italic*).
- 6). Manfaat penelitian diperbaiki dalam penulisan nomor (angka) dan huruf.
- BAB 2:** 1). Bahasa Inggris ditulis cetak miring (*italic*) dan penulisan banyak typo.
- 2). Disarankan dalam menulis faktor- faktor diberikan penulisan nomor (angka).
- 3). Setiap rumus atau pengukuran setiap variabel disarankan gunakan salah satu sumber yang sama dalam menyatakan definisi variabel.
- 4). Setiap definisi variabel disarankan menggunakan minimal 3 pendapat yang sumbernya dari Buku.
- 5). Terdapat beberapa paragraf yang masih menggunakan Tahun lama, disarankan menggunakan minimal 5 Tahun terakhir.
- 6). Kerangka pemikiran dirapikan Gambarnya secara proporsional.
- 7). Setiap hipotesis penelitian, disarankan menggunakan minimal 3 hasil empiris terdahulu yang mendukung pernyataan dalam hipotesis penelitian.
- BAB 3:** 1). Terdapat dalam beberapa paragraf yang tidak konsisten dalam pengaturan spasi.
- 2). Terdapat beberapa paragraf yang tidak mencantumkan sumber.
- 3). Kriteria sampel penelitian diperbaiki.
- 4). Penulisan cara penentuan sampel penelitian, yaitu purposive sampling pada Teknik Pengumpulan Data dipindahkan ke Sub Bab Populasi dan Sampel.
- 5) Tabel 3.2. Definisi Operasional Variabel diperbaiki ditambahkan kolom pengukuran variabel.
- 6). Teknik Analisis Data, masih terdapat ukuran huruf (font) yang tidak sama, tidak dicantumkan sumber.
- 7). Uji Multikolinearitas, disarankan menggunakan uji serial correlation.



- 8). Uji Heteroskedastisitas, disarankan menggunakan uji Breusch-Pagan.
- 9). Diperbaiki beberapa paragraf untuk kalimat awal dan terdapat huruf awal kapital dalam paragraf kecuali setelah titik.
- 10). Pada Analisis regresi Data Panel, untuk keterangan dari persamaan regresi, tidak perlu dibuat Tabel.
- 11). Uji Koefisien Determinasi, Uji F (Anova) masih terdapat paragraf yang tidak mencantumkan sumber.
- 12). Penulisan masing-masing pengujian hipotesis penelitian dalam uji t (parsial) diperiksa kembali kemungkinan terdapat kekeliruan.
- Lainnya:** Daftar pustaka diperiksa kembali apakah masih terdapat kutipan/sumber yang belum ada.

**Revisi yang dilakukan :** **BAB 1:** Merapikan format penulisan dan tanda baca agar lebih konsisten, merinci urgensi penelitian, serta menjelaskan lebih detail pengaruh variabel independen terhadap fluktuasi harga saham. Memperjelas alasan memilih minyak bumi sebagai topik utama, termasuk alasan terkait fluktuasi harga saham dan relevansi variabel yang digunakan dalam penelitian ini.

**BAB 2:** Menambahkan lebih banyak referensi untuk memperkuat teori, menghilangkan pengulangan teori yang tidak perlu, memperbaiki kerangka berpikir agar lebih sistematis, serta menambahkan penelitian pendukung pada pengembangan hipotesis. Menyesuaikan hipotesis agar sesuai dengan rumusan masalah yang telah dirumuskan.

**BAB 3:** Memperjelas metode purposive sampling pada penentuan sampel, menambahkan tabel pengukuran variabel beserta sumber yang relevan, dan memastikan prosedur pengujian hipotesis sesuai dengan rumusan hipotesis. Menjelaskan langkah-langkah analisis data dengan lebih rinci agar memudahkan pemahaman dalam proses pengujian.

Tangerang Selatan, 31 Oktober 2024



(Zulkifli, S.E., M.M.)



FORMULIR REVISI SKRIPSI / TA

SPT-I/04/SOP-06/F-05

No. Rekaman

Nama Mahasiswa : Saski Al Azkiya  
Prodi/NIM : Manajemen / 2021021014  
Judul Skripsi/TA : Pengaruh *Total Asset Turnover, Return On Equity, dan Debt To Asset Ratio* terhadap Harga Saham pada Perusahaan Minyak Bumi yang terdaftar di Bursa Efek Indonesia  
Dosen Pembimbing : Dalizanolu Hulu, S.E., M.E., CRM., CRP.  
Dosen Penguji : 1. Zulkifli, S.E., M.M.  
2. Cynthia Sari Dewi, S.E., M.Sc.

Jadwal Sidang : \_\_\_\_\_

Catatan Dosen Penguji 2 :

- **BAB 1:** Menekankan kembali alasan memilih minyak bumi, dan masalah spesifik pada harga saham serta variabel yang diteliti. *(ditambah permasalahannya apa) ✓*
- **BAB 2:** Menambahkan sumber-sumber teori dan hapus pengulangan teori. *(+ persamaan & perbedaan) ✓*
- **BAB 3:** Perjelas metode sampling dan analisis. *(pasrakan kembali) ✓*


Revisi yang dilakukan :

- **BAB 1:** Merapikan format penulisan dan tanda baca agar lebih konsisten, merinci urgensi penelitian, serta menjelaskan lebih detail pengaruh variabel independen terhadap fluktuasi harga saham. Memperjelas alasan memilih minyak bumi sebagai topik utama, termasuk alasan terkait fluktuasi harga saham dan relevansi variabel yang digunakan dalam penelitian ini.
- **BAB 2:** Menambahkan lebih banyak referensi untuk memperkuat teori, menghilangkan pengulangan teori yang tidak perlu, memperbaiki kerangka berpikir agar lebih sistematis, serta menambahkan penelitian pendukung pada pengembangan hipotesis. Menyesuaikan hipotesis agar sesuai dengan rumusan masalah yang telah dirumuskan.
- **BAB 3:** Memperjelas metode purposive sampling pada penentuan sampel, menambahkan tabel pengukuran variabel beserta sumber yang relevan, dan memastikan prosedur pengujian hipotesis sesuai dengan rumusan hipotesis. Menjelaskan langkah-langkah analisis data dengan lebih rinci agar memudahkan pemahaman dalam proses pengujian.

















Tangerang Selatan, 31 Oktober 2024

(Cynthia Sari Dewi, S.E., M.Sc.)



Lampiran 19 Formulir Bimbingan Skripsi

	<b>FORMULIR PEMBIMBINGAN SKRIPSI/TA</b>	SPT-I/03/SOP-28/F-03
		No. Rekaman

Nama Mahasiswa : Saski Al Azkiya  
 Prodi/NIM : Manajemen / 2021021014  
 Judul Skripsi/TA yang diajukan : ANALISIS PENGARUH TOTAL ASSETS TURNOVER, RETURN ON EQUITY, DAN DEBT TO ASSET RATIO TERHADAP HARGA SAHAM


No	Tanggal	Materi Pembimbingan	Paraf Mahasiswa	Paraf Dosen Pembimbing
1	06/sep 2024	Pembahasan jurnal, harga saham, mencari jurnal yang terkait harga saham metode analisis.		
2	17/sep 2024	Pembahasan BAB II		
3	19/sep 2024	Pembahasan BAB 1-3		
4	11/oktober 2024	Pembahasan Bab 1		
5	15/oktober 2024	Pembahasan Penulisan Revisi		
6	16/oktober 2024	Pembahasan perbaikan penulisan		
7	5/12 2024	Pembahasan uji asumsi klasik dan jumlah perusahaan		
8	9/12 2024	Pembahasan revisi Bab 2 dan cc		

\* Jika pembimbingan lebih dari minimal 8 kali, mohon membuat salinan formulir ini

		
Saski Al Azkiya	Dalizanolu Hulu, S.E., M.E., CRM., CRP.	



Lampiran 20 Formulir Pengajuan Sidang Skripsi

	<b>FORMULIR PENGAJUAN SIDANG SKRIPSI/TA</b>	SPT-I/04/SOP-06/F-01
		No. Rekaman

Nama Mahasiswa : Saski Al Azkiya  
 Prodi/NIM : Manajemen / 2021021014  
 Judul Skripsi/TA : Pengaruh Total Asset Turnover, Return On Equity, dan Debt To Asset Ratio Terhadap Harga Saham Pada Perusahaan Minyak Bumi Yang Terdaftar Di Bursa Efek Indonesia

Dosen Pembimbing : 1. Dalizano Hulu, S.E., M.E., CRM., CRP.  
 : 2.





Dosen Penguji : 1. Zulkifli, S.E., M.M. JAD :  
 : 2. Cynthia Sari Dewi, S.E., M.Sc. JAD :  
 : 3. JAD :

Jadwal Sidang : Tempat : Hari/Tanggal:


Telah memenuhi syarat Sidang Skripsi/TA: (mohon beri tanda V untuk syarat yang relevan)

No	Syarat	Ya	Tidak
1	IPK minimal 2.00	✓	
2	Tidak ada nilai D untuk mata kuliah mayor/inti Prodi	✓	
3	MK Skripsi/TA tercantum di BRS semester berjalan	✓	
4	Lulus minimal 1 mata kuliah KOTA untuk tiap rumpun	✓	
5	SPT-I/03/SOP-28/F-03 Formulir Pembimbingan Skripsi (minimal 8 x)	✓	
6	Poin JSDP (minimal 75% persen dari syarat kelulusan)	✓	
7	Mengumpulkan dokumen Skripsi/TA (sesuai ketentuan Prodi)	✓	

Tangerang Selatan, .....

Mengajukan	Mengetahui	Memeriksa	Menyetujui
			
Saski Al Azkiya	Dalizano Hulu, S.E., M.E., CRM., CRP.	Yusuf Iskandar, S.Si., M.M.	Dr. Dede Suleman, S.E., M.M., CMA.
Mahasiswa	Dosen Pembimbing	Koordinator Skripsi/TA	Kaprodi

Lampiran 21 Formulir Revisi Skripsi/TA Dosen Pembimbing


 Universitas Pembangunan Jaya	<b>FORMULIR REVISI SKRIPSI / TA</b>	SPT-I/04/SOP-06/F-05
		No. Rekaman

Nama Mahasiswa : Saski Al Azkiya  
Program Studi/NIM : Manajemen / 2021021014  
Judul Skripsi : Pengaruh Total Asset Turnover, Return on Equity, dan Debt to Asset Ratio terhadap Harga Saham pada Perusahaan Minyak Bumi yang Terdaftar di Bursa Efek Indonesia  
Jadwal Sidang : 17 Desember 2024  
Dosen Pembimbing : Dalizanolu Hulu, S.E., M.E., CRM., CRP.

Berdasarkan hasil evaluasi pada Sidang Skripsi, maka Skripsi yang disusun oleh mahasiswa tersebut perlu dilakukan revisi, dengan rincian sebagai berikut:

- Baca perusahaan minyak-kami paragraf
- Judul lebih spesifik, seperti Daftar Pustaka

Tangerang Selatan, <sup>17/12/24</sup>.....




Dalizanolu Hulu, S.E., M.E., CRM., CRP.

\*Ditandatangani setelah mahasiswa menyelesaikan revisi

Copyright ©2020 Universitas Pembangunan Jaya. All rights reserved. | +62-21-7455555

## Lampiran 22 Formulir Revisi Skripsi/TA Dosen Penguji 1

	<b>FORMULIR REVISI SKRIPSI / TA</b>	SPT-I/04/SOP-06/F-05
		No. Rekaman

Nama Mahasiswa : Sasaki Al Azkiya  
 Program Studi/NIM : Manajemen / 2021021014  
 Judul Skripsi : Pengaruh Total Asset Turnover, Return on Equity, dan Debt to Asset Ratio terhadap Harga Saham pada Perusahaan Minyak Bumi yang Terdaftar di Bursa Efek Indonesia  
 Jadwal Sidang : 17 Desember 2024  
 Dosen Penguji 1 : Zulkifli, S.E., M.M.

Berdasarkan hasil evaluasi pada Sidang Skripsi, maka Skripsi yang disusun oleh mahasiswa tersebut perlu dilakukan revisi, dengan rincian sebagai berikut:

1. Ditambahkan Penjelasan Gambar 1.2, Perubahan harga Saham yang dipengaruhi oleh Variabel Independen
2. tujuan Penelitian diperbaiki
3. Disarankan menggunakan Tahun yang mutakhir ( 5 tahun terakhir).
4. Tidak perlu banyak di bold
5. Analisis statistik Deskriptif diberikan penjelasan data minimum dan maksimum sesuai substansi keuangan serta arti standar deviasi terhadap mean.
6. Dibuat khusus sub bab pada Analisis regresi terpisah dengan uji hipotesis.
7. Pada awal Bab IV dijelaskan riwayat data yang dianalisis mulai dari jumlah populasi sampai dengan data yang dianalisis terakhir.
8. Didalam pembahasan perlu dijelaskan hasil penelitian yang ditemukan dikaitkan dengan substansi keuangan, baik pengaruh signifikan maupun tidak signifikan.


Tangerang Selatan, 23 Desember 2024



Zulkifli, S.E., M.M.

\*Ditandatangani setelah mahasiswa menyelesaikan revisi

## Lampiran 23 Formulir Revisi Skripsi/TA Dosen Penguji 2

	<b>FORMULIR REVISI SKRIPSI / TA</b>	SPT-1/04/SOP-06/F-05
		No. Rekaman

Nama Mahasiswa : Saski Al Azkiya  
 Program Studi/NIM : Manajemen / 2021021014  
 Judul Skripsi : Pengaruh Total Asset Turnover, Return on Equity, dan Debt to Asset Ratio terhadap Harga Saham pada Perusahaan Minyak Bumi yang Terdaftar di Bursa Efek Indonesia  
 Jadwal Sidang : 17 Desember 2024  
 Dosen Penguji 2 : Cynthia Sari Dewi, S.E., M.Sc.

Berdasarkan hasil evaluasi pada Sidang Skripsi, maka Skripsi yang disusun oleh mahasiswa tersebut perlu dilakukan revisi, dengan rincian sebagai berikut:

1. Masih terdapat typo dan format (terutama italic) dalam penulisan. pastikan kalo dari laporan / berita / artikel itu penulisan APA style kaya gmn?
2. Bab 1 - rumusan masalah jangan hanya menulis "Berdasarkan latar belakang" : tujuan penelitian apa mau pake berpengaruh aja atau ~~apa~~ pake orah? ✓  
: perbaiki manfaat penelitian ✓
3. Bab 2 → kaitan signalling teori thd Harga saham & kinerja perusahaan di Laporan keuangan ✓
4. Bab 3 → 1. sampel / kriteria bisa ditulis hrs perusahaan yg tereliminasi ✓  
→ 2. Definisi operasional hanya definisi aja yg menjelaskan indikator dan harus ada sintesis ✓  
3. sebutin jml data yg digunakan dlm sampel. ✓
5. Bab 4 → 1. 10 perusahaan itu dibuang semua PT log ya? hrs perusahaan yg dihapus  
kutan data yg outlier aja? (sesuai outlier hal. sg) ✓  
2. Uji deskriptif yg harga saham hrs minimalnya 1,1 ya? ✓  
Cant cmn SHAM tp ada perbedaan dg variabel lainnya 1. kurigaaan data beda!  
3. ✓
6. Bab 5 → perbaiki kembali Kesimpulan dan saran. Untuk kesimpulan intinya  
aja berpengaruh / tidak. sebalas kan saran intinya gak keliatan. ✓
7. Bab lampiran yg perlu di perbaiki

Tangerang Selatan, .....



Cynthia Sari Dewi, S.E., M.Sc.

\*Ditandatangani setelah mahasiswa menyelesaikan revisi