




Lampiran 1 Formulir Pengajuan Kerja Profesi

	FORMULIR PENGAJUAN KERJA PROFESI	SPT-I/03/SOP-27/F- 01

Identitas Mahasiswa

Nama Mahasiswa : Rakhan Nichi Syuja Tangka
NIM : 2021061009 Tahun Akademik : 2021
Program Studi : Desain Komunikasi Visual
Materi/Judul KP :

Identitas Instansi/Perusahaan

Instansi/Perusahaan : PT Temukan Perspektif Indonesia
Nama Pejabat : Arie Putra
Jabatan : Direktur Utama
Alamat KP : Jl. Komp. Hunion no 77, RT.14/RW.4, Pejaten Barat, Ps. Minggu, Kota
Jakarta Selatan, Daerah Khusus Ibukota Jakarta 12510, Indonesia
Telepon/email : 087882845128 / temukanperspektifindonesia@gmail.com
Masa Kerja Praktek : Mulai dari : 26 Juli 2024 sampai dengan: 26 Oktober 2024

Dosen Pembimbing


Kerja Praktek :(Diisi oleh Kaprodi)

Tgl:
Yang mengajukan,

Tgl:
Mengetahui,
Dosen Pembimbing Akademik,

Tgl:
Menyetujui,
Kepala Program Studi,


(..RAKHAN NICHY..)


(.....)


(..RETNO.....)

Lampiran 2 Surat Penerimaan Kerja Profesi

	FORMULIR PENERIMAAN KERJA PROFESI	SPT-I/03/SOP-27/F-02
		No. Rekaman

Nama Instansi : PT. Temukan Perspektif Indonesia
Nomor Identitas Instansi *) :
Alamat : Jl. Komp. Hunion no 77, RT.14/RW.4, Pejaten Barat, Ps. Minggu, Kota Jakarta Selatan, Daerah Khusus Ibukota Jakarta 12510, Indonesia

Bersedia menjadi tempat pelaksanaan kerja profesi untuk Nama Mahasiswa : Rakhan Nichi Syuja Tangka
Nomor Induk Mahasiswa : 2021061009
Program Studi : Desain Komunikasi Visual

Pelaksanaan Kerja Profesi dijadwalkan sebagai berikut:

Tanggal Mulai : 26 Juli 2024
Tanggal Selesai : 26 Oktober 2024
Total Jam Kerja **) : 653 Jam
Bagian/Divisi : Team Sosmed
Uraian Pekerjaan ***) : Membuat Reels Instagram, Membuat Caraousel Hari – hari Nasional, Videographer Podcast, Photographer Narasumber

Nama Pembimbing Kerja : Savira Putri.
Kontak Pembimbing Kerja : +62 87882845128 (HP)

Demikian informasi ini diberikan sesuai perihal di atas untuk digunakan sebaik-baiknya.

Tgl: 26 Oktober 2024
Mengetahui,
Pembimbing Kerja
Personalia

Tgl: 26 Oktober 2024
Menyetujui,
Bagian SDM/Human Resources/



(Savira Putri.)



(Adil Putra.)

*) Instansi KP wajib berbadan hukum, dibuktikan dengan dokumen resmi antara lain tetapi tidak terbatas pada Akta Perusahaan, SIUP dan NPWP; dan bukan milik keluarga inti dari mahasiswa yang melakukan KP

**) Jumlah jam kerja KP minimal 400 jam kerja

***) Bisa dituliskan dalam lembar terpisah apabila tempat tidak mencukupi

Lampiran 3 Formulir 03 Laporan Harian

	FORMULIR LAPORAN	Z/SP/023/SOP/2/24-05
	KERIA PROFESI	No. Dokumen

Nama Mahasiswa : Rikhan Nichi Syaja Tengku
 Program Studi/PM : Desain Komunikasi Visual
 Nama Instansi/Perusahaan : PT Telekomunikasi Indonesia
 Unit/Bagian/Seksi/Instansi Kerja : Team Grouped
 Tanggal Pelaksanaan KP : 25 Juli 2024 s.d. 26 Oktober 2024

No.	Tanggal	Materi yang Dibahas	Posisi Pembimbing Kerja
1	26 Juli 2024	Membuat Reels Instagram dengan judul About Video	
2	27 Juli 2024	Membuat Reels Instagram dengan judul tentang produk Subtitle Jans	
3	28 Juli 2024	Membuat Reels Instagram dengan judul "Kualitas Kiri Kanan & Pelatikan - Instal, siapa yang kelihatan kayangan"	
4	29 Juli 2024	Membuat Carousel Pemas PAK dengan judul "PAK Mito: Menero atau Pindah Jang 200 - Jikun 700 PKO dan culture"	
5	30 Juli 2024	Membuat Reels Instagram dengan judul "Pandangan dari Hutan Sublime dan Lelakung"	
6	31 Juli 2024	Membuat Carousel IG 7 slide dengan judul "K-9 Kiri Kanan dan Pemas PAK 2PK - Siapa yang Pakeh, Kapan dan 2 slide"	
7	1 Agustus 2024	Membuat Carousel Video dengan judul "Hutan Lelakung Strip Tumbang Ratu-an Kandi & Piliada Jahan, Bagaimana Pemasangan?"	
8	2 Agustus 2024	Membuat Reels Instagram dengan judul "Derek, Siapa Pak Jahan? "Ekor" Jahan 2024"	
9	3 Agustus 2024	Membuat Reels Instagram dengan judul "Pembuatan, Masi Jahan"	
10	4 Agustus 2024	Membuat Carousel About dengan judul "About: Jahan Wajar Jahan? Siapa Masi Jahan? Jahan? (2 slide)"	
11	5 Agustus 2024	Membuat Carousel Video dengan judul "Kandi dan Piliada Jahan, Bagaimana Pemasangan?"	
12	6 Agustus 2024		

		Membuat Reels Instagram dengan judul "Pemasangan Dori Mikro Menero Guna Menero"	
13	7 Agustus 2024	Membuat Reels Instagram	
14	8 Agustus 2024	Spring Video Pemas PAK Youtube	
15	9 Agustus 2024	Membuat Carousel Video	
16	10 Agustus 2024	Membuat Reels Instagram	
17	11 Agustus 2024	Membuat Reels Instagram	
18	12 Agustus 2024	Membuat Carousel Video	
19	13 Agustus 2024	Membuat Reels Instagram	
20	14 Agustus 2024	Spring Video Pemas PAK Youtube	
21	15 Agustus 2024	Kota Kapanan Pemas	
22	16 Agustus 2024	Membuat Carousel Video	
23	17 Agustus 2024	Kota Kapanan Pemas	
24	18 Agustus 2024	Spring Video Pemas PAK Youtube	
25	19 Agustus 2024		
26	19 Agustus 2024	Kota Kapanan Pemas	
27	20 Agustus 2024	Membuat Carousel Video	
28	21 Agustus 2024	Membuat Reels Instagram	
29	22 Agustus 2024	Spring Video Pemas PAK Youtube	
30	23 Agustus 2024	Membuat Reels Instagram	
31	24 Agustus 2024	Membuat Reels Instagram	
32	25 Agustus 2024	Spring Video Pemas PAK Youtube	
33	26 Agustus 2024	Membuat Carousel Video	
34	27 Agustus 2024	Membuat Reels Instagram	
35	28 Agustus 2024	Spring Video Pemas PAK Youtube	
36	29 Agustus 2024		
37	30 Agustus 2024	Membuat Carousel Video	
38	31 Agustus 2024	Membuat Carousel Video	
39	1 September 2024	Membuat Reels Instagram	
40	2 September 2024	Spring Video Pemas PAK Youtube	

41	3 September 2024	Kota Kapanan Pemas	
42	4 September 2024	Spring Video Pemas PAK Youtube	
43	5 September 2024	Membuat Reels Instagram	
44	6 September 2024	Spring Video Pemas PAK Youtube	
45	7 September 2024	Membuat Reels Instagram	
46	8 September 2024	Membuat Reels Instagram	
47	9 September 2024	Spring Video Pemas PAK Youtube	
48	10 September 2024	Membuat Reels Instagram	
49	11 September 2024	Membuat Reels Instagram	
50	12 September 2024	Spring Video Pemas PAK Youtube	
51	13 September 2024	Membuat Carousel Video	
52	14 September 2024	Spring Video Pemas PAK Youtube	
53	15 September 2024	Membuat Reels Instagram	
54	16 September 2024	Membuat Carousel Video	
55	17 September 2024	Membuat Reels Instagram	
56	18 September 2024	Membuat Reels Instagram	
57	19 September 2024	Membuat Reels Instagram	
58	20 September 2024	Spring Video Pemas PAK Youtube	
59	21 September 2024	Membuat Reels Instagram	
60	22 September 2024	Membuat Reels Instagram	
61	23 September 2024	Spring Video Pemas PAK Youtube	
62	24 September 2024	Membuat Carousel Video	
63	25 September 2024	Spring Video Pemas PAK Youtube	

64	26 September 2024	Membuat Reels Instagram	
65	27 September 2024	Membuat Reels Instagram	
66	28 September 2024	Membuat Reels Instagram	
67	29 September 2024	Membuat Reels Instagram	
68	30 September 2024	Spring Video Pemas PAK Youtube	
69	1 Oktober 2024	Membuat Carousel Video	
70	2 Oktober 2024	Membuat Reels Instagram	
71	3 Oktober 2024	Spring Video Pemas PAK Youtube	
72	4 Oktober 2024	Membuat Reels Instagram	
73	5 Oktober 2024	Membuat Carousel Video	
74	6 Oktober 2024	Membuat Reels Instagram	
75	7 Oktober 2024	Membuat Reels Instagram	
76	8 Oktober 2024	Spring Video Pemas PAK Youtube	
77	9 Oktober 2024	Membuat Reels Instagram	
78	10 Oktober 2024	Membuat Reels Instagram	
79	11 Oktober 2024	Membuat Reels Instagram	
80	12 Oktober 2024	Membuat Carousel Video	
81	13 Oktober 2024	Membuat Reels Instagram	
82	14 Oktober 2024	Membuat Carousel	
83	15 Oktober 2024	Membuat Carousel Video	
84	16 Oktober 2024	Spring Video Pemas PAK Youtube	
85	17 Oktober 2024	Membuat Carousel	
86	18 Oktober 2024	Spring Video Pemas PAK Youtube	
87	19 Oktober 2024	Membuat Carousel	
88	20 Oktober 2024	Membuat Carousel Video	
89	21 Oktober 2024	Spring Video Pemas PAK Youtube	
90	22 Oktober 2024	Membuat Reels Instagram	
91	23 Oktober 2024	Membuat Reels Instagram	

92	24 Oktober 2024	Membuat Carousel Video	
93	25 Oktober 2024	Membuat Reels Instagram	
94	26 Oktober 2024	Membuat Reels Instagram	

"No PMA melacak dapat mengkonfirmasi saat ini / saat ini"


Tanggal: 26 Oktober 2024

Pembimbing Kerja,



G U N A N J A Y A . S A T A


Lampiran 4 Lembar Bimbingan Kerja Profesi

 <p>Universitas Pembangunan Jaya</p>	FORMULIR BIMBINGAN KERJA PROFESI	SPT-I/03/SOP-27/F-04
		No. Rekaman

Nama Mahasiswa : Rakhani Nichi Syuja Tangka _____
 Program Studi/NIM : Desain Komunikasi Visual / 2021061009 _____
 Nama Instansi/Perusahaan : PT Temukan Perspektif Indonesia _____
 Unit/Bagian/Seksi tempat KP : Team Sosmed (Editor Reels dan Carosel) _____
 Tanggal Pelaksanaan KP : 26 Juli 2024 _____ s.d. 26 Okt 2024 _____
 Nama Dosen Pembimbing KP : Retno Purwanti Murdaningsih, S.Sn, M.Ds _____

No.	Tanggal	Materi	Paraf Mahasiswa	Paraf Dosen Pembimbing KP
1	09/10	Format penulisan laporan		☐
2	28/10	Bab II tampilkan alur kerja, Metode pengerjaan		☐
3	28/10	Bab III Tambahkan proses kerja lain metode yang lain		☐
4	30/10	Tambahkan referensi pada Daftar Pustaka		☐

** jika tidak mencukupi, dapat menggunakan lebih dari 1 (satu) lembar

Tgl: _____
 Dosen Pembimbing KP,
 a/n 

(Retno Purwanti Murdaningsih, S.Sn, M.Ds)

Copyright ©2020 Universitas Pembangunan Jaya. All rights reserved. | +62-21-7455555

Lampiran 5 Lembar Penilaian Pembimbing KP

	FORMULIR PENILAIAN PEMBIMBINGAN KP	SPT-I/04/SOP-07/F-02


Menyatakan bahwa dari hasil pelaksanaan Kerja Profesi atas nama :

Nama Mahasiswa : Rakhan Nichi Syuja Tangka
 Prodi/NIM : Desain Komunikasi Visual/2021061009
 Nama Instansi/Perusahaan : PT. Temukan Perspektif Indonesia (TOTAL POLITIK)
 Unit/Bagian Tempat KP : Tim Sosmed dan Tim Produksi
 Periode KP : 26 Juli 2024 – 26 Oktober 2024

Diberikan penilaian sebagai berikut :

	Indikator Penilaian	Nilai (N)	Bobot (B)	N × B
S	Etika	90	5%	4,5
	Kedisiplinan	92	5%	4,6
	Tanggung jawab	95	5%	4,5
	Kerjasama	94	5%	4,75
P	Pengembangan diri / <i>Lifelong learning</i>	91	10%	9,1
KU	Komunikasi	90	10%	9
KU	Daya Analisa	92	10%	9,2
KU	Kualitas hasil kerja	91	10%	9,1
KK	Kompetensi berdasarkan bidang ilmu	93	20%	18,6
KK	Pemecahan masalah	95	20%	19
		Total N×B		92,35

Jakarta 26 Oktober 2024
 Menyatakan,
 Asisten Managar Tim Sosmed dan Tim Produksi.



(Savira Putri)



LAMPIRAN B

Lampiran 6 Praktikan Saat Melakukan Kerja Profesi



Lampiran 7 Praktikan Saat Melakukan Rapat dengan Tim Creative



LAMPIRAN C

Lampiran 8 Desain Carousel dan Cover Reels

