

BAB III

PELAKSANAAN KERJA PROFESI

3.1 Bidang Kerja

Praktikan bekerja menjadi Desainer Grafis dan Editor Video di CFactory di Divisi Desain dan Produksi. Di bagian itu, praktikan Mengerjakan beberapa proyek CFactory yang berkolaborasi dengan Telkomsel, Haan Sweet Haan, dan Colatta.

3.2 Pelaksanaan Kerja

Praktikan bekerja di CFactory dengan waktu dua bulan dan enam hari, mulai 1 Juli 2024 hingga 9 September 2024. Tim di bagian desain terdiri dari satu mahasiswa dari Universitas Pembangunan Jaya yang mengambil program studi Desain Komunikasi Visual, lalu satu mahasiswa di bagian Produksi. Mereka adalah praktikan dalam kegiatan magang tersebut. CFactory adalah sebuah *Creative Agency* tempat praktikan melakukan Kerja Profesi.

3.2.1 Perancangan Desain Feeds Instagram MyAds

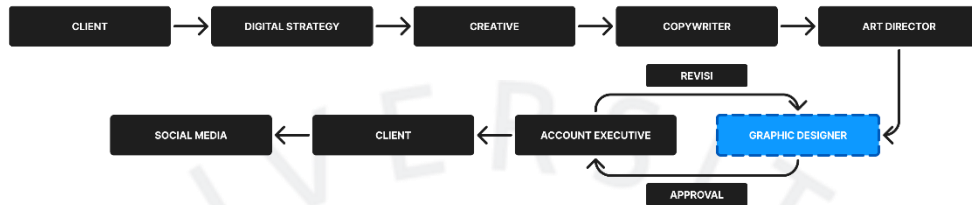
Hal pertama yang dilakukan oleh Praktikan dalam Kerja Profesi adalah mengamati referensi desain dari Telkomsel agar desain yang akan dibuat sesuai dengan target. Telkomsel MyAds adalah layanan yang membantu membuat dan menayangkan iklan untuk mendukung promosi bisnis Anda melalui SMS, MMS, dan USSD kepada pengguna Telkomsel.



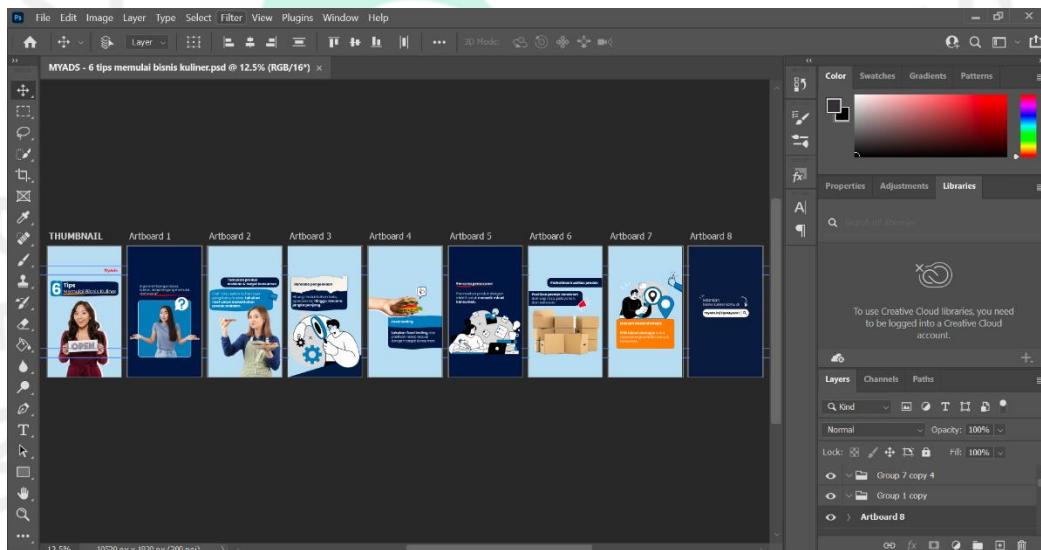
Gambar 3. 1 Instagram MyAds

Praktikan membuat desain ini atas bimbingan dari pembimbing kerja dengan menggunakan warna dan asset ciri khas dari Telkomsel MyAds. Tujuan dari pembuatan

Feeds Instagram ini adalah untuk memberikan informasi kepada Pengikut Instagram MyAds tentang tips memulai sebuah bisnis. Desain Feeds Instagram juga memiliki fungsi sebagai media promosi.



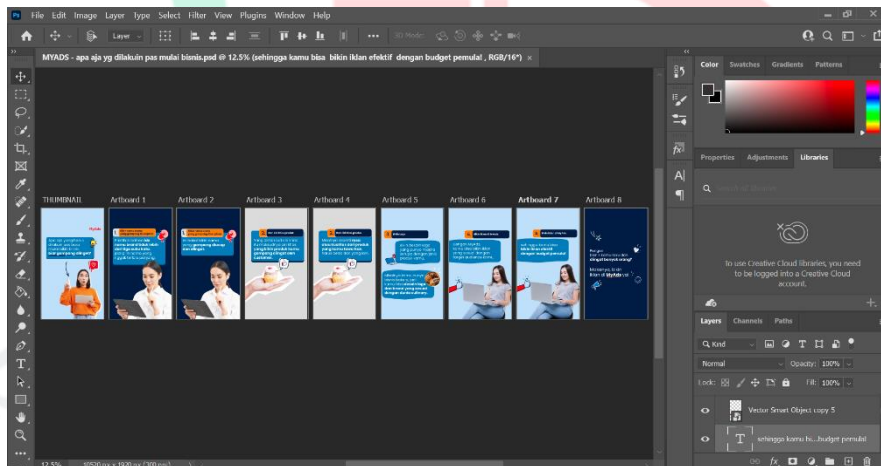
Gambar 3. 2 Alur Penugasan Desain Feeds Instagram



Gambar 3. 3 Bukti Pengerjaan 6 Tips Memulai Bisnis Kuliner



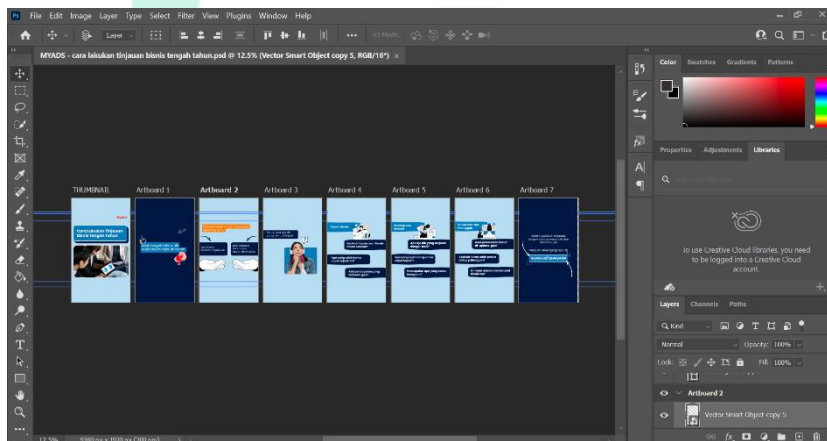
Gambar 3. 4 Hasil Pengerjaan 6 Tips Memulai Bisnis Kuliner



Gambar 3. 5 Bukti Pengerjaan Yang Harus Dilakukan saat Mulai Bisnis



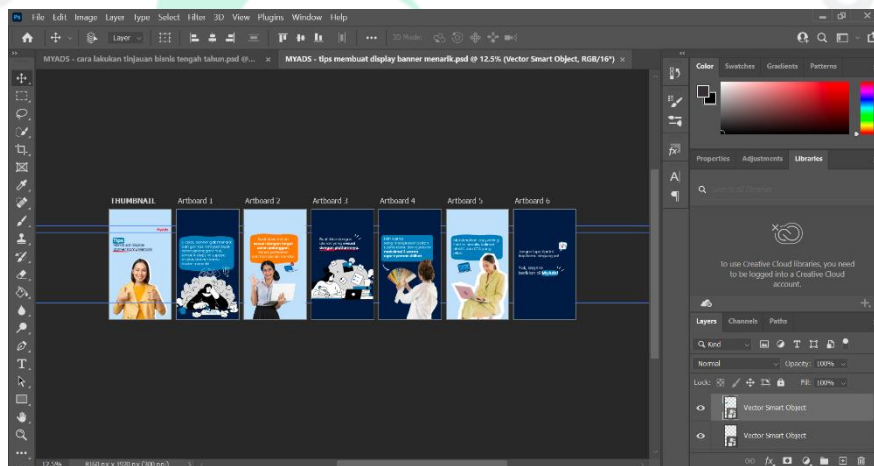
Gambar 3. 6 Hasil Pengerjaan Yang Harus Dilakukan saat Mulai Bisnis



Gambar 3. 7 Bukti Pengerjaan Cara Lakukan Tinjauan Bisnis Tengah Tahun



Gambar 3. 8 Hasil Pengerjaan Cara Lakukan Tinjauan Bisnis Tengah Tahun



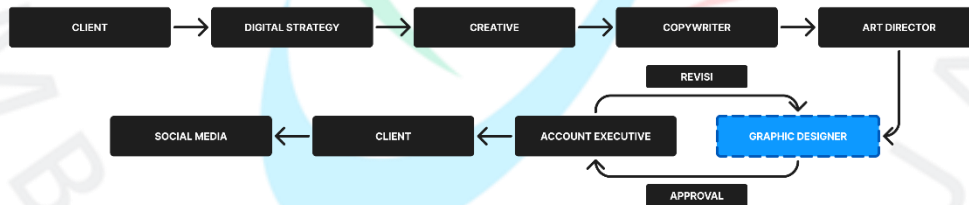
Gambar 3. 9 Bukti Pengerjaan Tips Membuat Display Banner Kamu Menarik



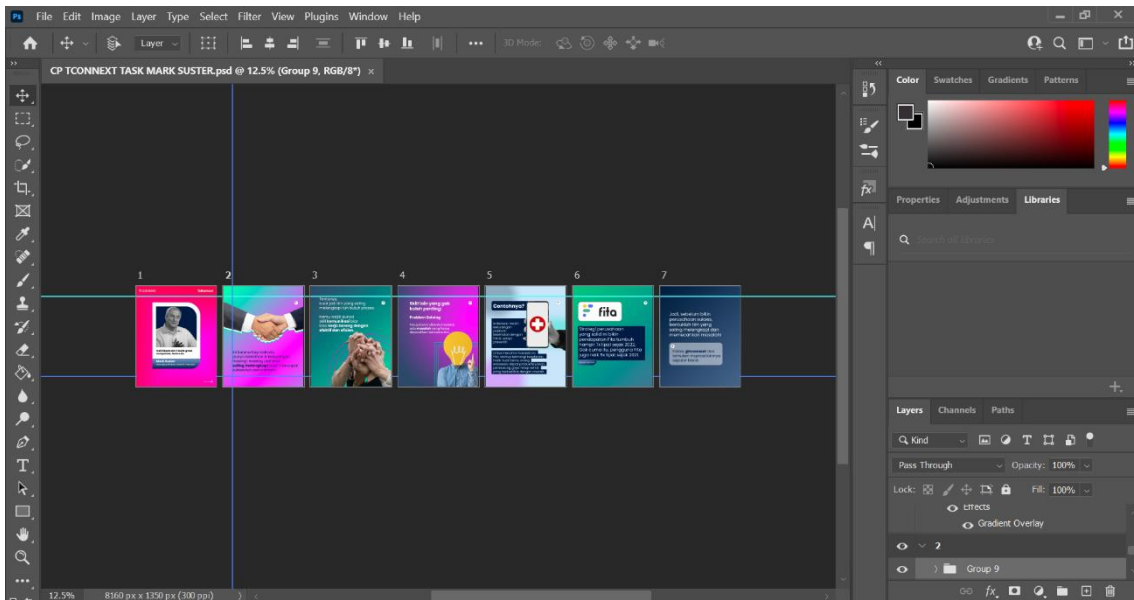
Gambar 3. 10 Hasil Pengerjaan Tips Membuat Display Banner Kamu Menarik

3.2.2 Perancangan Desain Feeds Instagram T-Connex

Praktikan merancang Feeds Instagram dari T-Connex. T-Connex adalah platform yang dibuat oleh Telkomsel untuk menghubungkan ekosistem digital di dalam maupun di luar Telkomsel. Tujuan nya adalah untuk mengeratkan bisnis, meningkatkan pengetahuan, dan berkembang bersama melalui kerjasama.



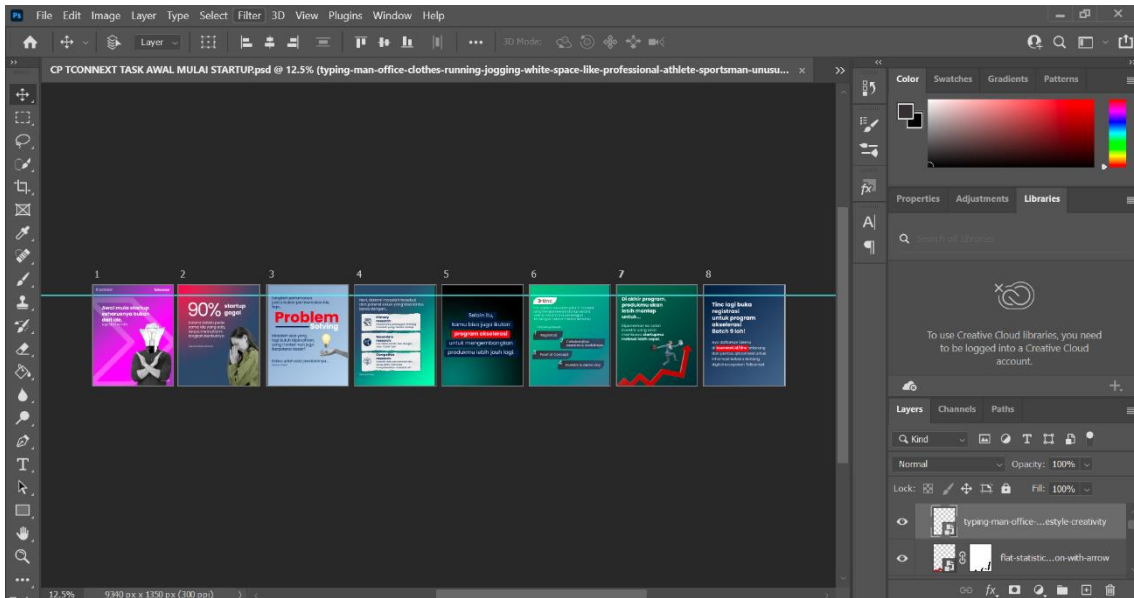
Gambar 3. 11 Alur Penugasan Desain Feeds Instagram



Gambar 3. 12 Bukti Pengerjaan TConnex Mark Suster



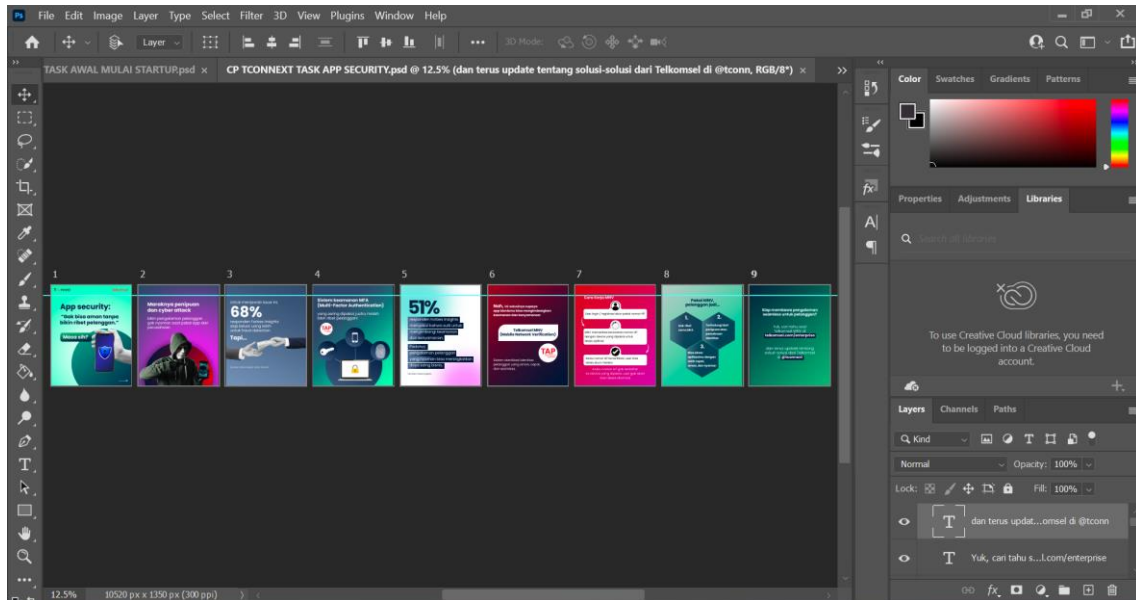
Gambar 3. 13 Hasil Pengerjaan TConnex Mark Suster



Gambar 3. 14 Bukti Pengerjaan TConnnext Awal Mula Startup



Gambar 3. 15 Hasil Pengerjaan TConnnext Awal Mula Startup



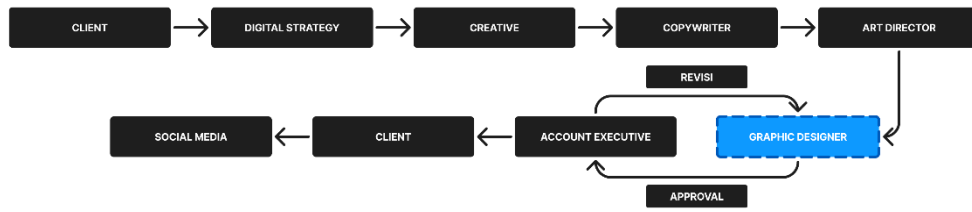
Gambar 3. 16 Bukti Pengerjaan TConnnext App Security



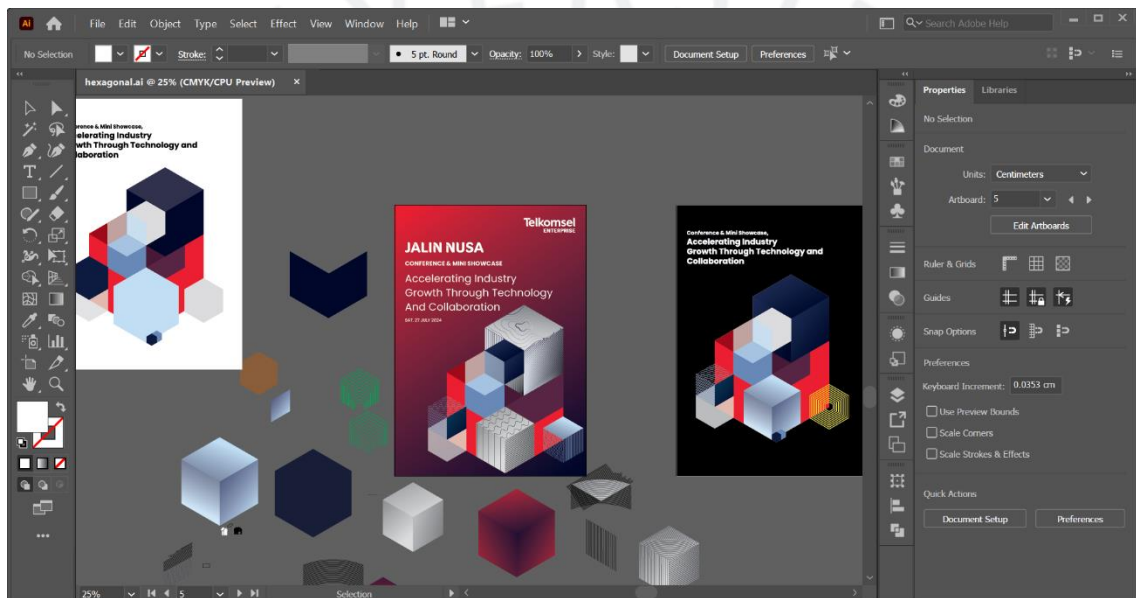
Gambar 3. 17 Hasil Pengerjaan TConnnext App Security

3.2.3 Perancangan Key Visual JalinNusa Telkomsel

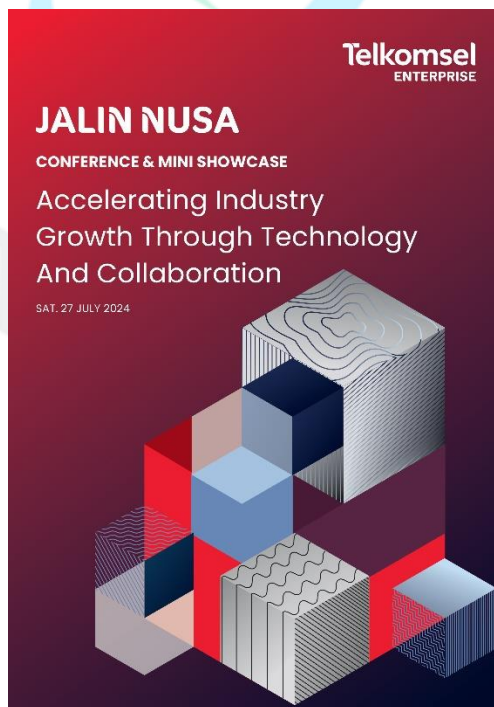
Praktikan diminta merancang satu opsi Key Visual untuk Jalin Nusa Telkomsel dengan bentuk hexagonal, menggunakan font sesuai dengan Telkomsel Enterprise, dan warna khas Telkomsel. Jalin Pembayaran Nusantara (Jalin Nusa) adalah Perusahaan yang mengelola jaringan ATM BUMN terbesar di Indonesia. Jalin juga merupakan Penyelenggara Infrastruktur Sistem Pembayaran (PIP) yang menyediakan layanan terintegrasi di bidang teknologi sistem pembayaran (Jalin Nusa Telkomsel, 2016).



Gambar 3. 18 Alur Penugasan Desain Feeds Instagram



Gambar 3. 19 Bukti Pengerjaan Key Visual Jalin Nusa Telkomsel



Gambar 3. 20 Hasil Pengerjaan Key Visual Jalin Nusa Telkomsel

3.2.4 Perancangan Editing Video Haan Sweet Haan

Praktikan diminta untuk melakukan Editing Video pada konten Reels Instagram produk Haan Sweet Haan. Toko bahan makanan yang menjual produk kebutuhan dapur. Praktikan ditugaskan untuk mengediting konten Reels Instagram Haam Sweet Haan.



Gambar 3. 21 Hasil Pengerjaan Editing Video Content Haan Sweet Haan

3.2.5 Shooting Live Shopee dan Tiktok Haan Sweet Haan


Tugas terakhir Praktikan dan rekan kerja adalah Shooting live produk Haan Sweet Haan. Praktikan melaksanakan Set Up dan Shooting untuk live Shopee dan Tiktok Haan Sweet Haan. Haan adalah merek makanan dan minuman yang diproduksi oleh PT Gandum Mas Kencana (GMK).



Gambar 3. 22 Proses Set Up Live Shopee dan Tiktok Haan Sweet Haan



Gambar 3. 23 Proses Live Shopee Haan Official Shop



Gambar 3. 24 Proses Live Tiktok Haan Sweet Haan

3.3 Kendala yang Dihadapi

Dalam kegiatan bekerja, Praktikan menemui beberapa hambatan. Saati proyek dimulai, Praktikan menghadapi kesulitan karena tidak ada referensi web berbayar yang menyediakan asset dengan kualitas gambar yang baik.

3.4 Cara Mengatasi Kendala

Praktikan dapat menyelesaikan masalah yang muncul ketika menjalankan Kerja Profesi dengan cara meminta akun referensi web berbayar dan melakukan Follow Up dengan pembimbing. Tujuan nya adalah agar pekerjaan merancang desain bisa lebih cepat diselesaikan.

3.5 Pembelajaran Yang Diperoleh dari Kerja Profesi

Semasa menjalankan kerja profesi yang berlangsung selama dua bulan lebih enam hari pada divisi desain dan editing video di CFactory, Praktikan belajar banyak hal baru di dunia kerja. Praktikan mendapatkan peningkatan dalam keterampilan Hard Skill dan Soft Skill. Praktikan juga belajar penggunaan software desain dengan baik, membuat desain dengan baik dan juga editing video sesuai arahan brief.