

## LAMPIRAN

### Lampiran 1. Formulir Pengajuan Skripsi




 Universitas Pembangunan Jaya	<b>FORMULIR PENGAJUAN SKRIPSI/TA</b>	SPT-I/03/SOP-28/F-01
--	--------------------------------------	----------------------

Nama Mahasiswa : Dimas Juviathala  
 Prodi/NIM : Manajemen / 2019021073  
 Judul Skripsi/TA yang diajukan : Pengaruh *Current Ratio*, *Return On Assets*, & *Return on*  
 (disusun dalam kalimat *Equity Terhadap Debt to Equity Ratio* Pada Perusahaan  
 singkat, padat, jelas dan Sektor Pertambangan Subsektor Batu Bara Yang Terdaftar  
 menarik minat pembaca) Di Bursa Efek Indonesia Periode 2019 – 2022

Telah memenuhi syarat pengajuan Skripsi/TA: (mohon beri tanda V untuk syarat yang relevan)

No	Syarat	Ya	Tidak
1	Jumlah sks lulus (sesuai ketentuan Prodi)	V	
2	Mata kuliah prasyarat (sesuai ketentuan Prodi)	V	
3	IPK minimal 2,00	V	
4	Tidak sedang terkena sanksi akademik/sanksi lainnya	V	
5	Poin JSDP (sesuai ketentuan Prodi)	V	
6	Mengumpulkan Proposal Skripsi (sesuai ketentuan Prodi)	V	
7	MK Skripsi/TA tercantum di BRS semester berjalan	V	

Tangerang Selatan, 29 Agustus 2024

Mengajukan,	Menyetujui,	Mengetahui,
 Dimas Juviathala Mahasiswa	 Fendi Saputra, SE., M.M.. Dosen PA	 Dr. Dede Suleman, S.E., M.M., CMA. Kaprodi

Formulir dibuat rangkap 2 (dua): Asli : untuk prodi, Copy 1 : untuk mahasiswa

## Lampiran 2. Formulir Bimbingan Skripsi

 Universitas Pembangunan Jaya	<b>FORMULIR PEMBIMBINGAN SKRIPSI/TA</b>	SPT-I/03/SOP-28/F-03  No. Revisi:
--	---	---

ff

Nama Mahasiswa : Dimas Juviathala  
 Prodi/NIM : Manajemen / 2019021073  
 Judul Skripsi/TA yang diajukan : Pengaruh *Current Ratio, Return On Assets, & Return on Equity* Terhadap *Debt to Equity Ratio* Pada Perusahaan Sektor Pertambangan Subsektor Batu Bara Yang Terdaftar Di Bursa Efek Indonesia Periode 2019 – 2022

No	Tanggal	Materi Pembimbingan	Paraf Mhs	Paraf Dosen Pembimbing
1	30/09/2024	Evaluasi Bab 1 dan Variabel Penelitian	D	X
2	10/10/2024	Revisi bab 2, Penambahan Penemu Teori, dan Perbaikan Penelitian Terdahulu	D	X
3	16/10/2024	Pengumpulan bab 3 dan Penambahan babman	D	X
4	17/10/2024	Penyelesaian	D	X
5	02/12/2024	Pengumpulan, Pengesahan dan Perbaikan hasil penelitian	D	X
6	10/12/2024	Evaluasi, dan Perbaikan Pada Pembahasan dan Kesimpulan	D	X
7	19/12/2024	Perbaikan Judul Gambar, dan Perbaikan Lembar Menutup	D	X
8	20/12/2024	Penyelesaian bab 4 dan bab 5	D	X

\* Jika pembimbingan lebih dari minimal 8 kali, mohon membuat salinan formulir ini

 Dimas Juviathala Mahasiswa	 Yusuf Iskandar, S.Si., M.M Dosen Pembimbing 1	 Yusuf Iskandar, S.Si., M.M Dosen Pembimbing 2
--	---	---

Lampiran 3 Formulir Pengajuan Sidang Skripsi

	<b>FORMULIR PENGAJUAN SIDANG SKRIPSI/TA</b>	SPT-I/04/SOP-06/F-01
		No. Rekam

Nama Mahasiswa : Dimas Juviathala  
 Prodi/NIM : Manajemen / 2019021073  
 Judul Skripsi/TA : Pengaruh Current Ratio, Return On Assets, & Return On Equity Terhadap Debt To Equity Ratio Pada Perusahaan Sektor Pertambangan Subsektor Batu Bara Yang Terdaftar Di Bursa Efek Indonesia Periode 2019 – 2022  
 Dosen Pembimbing : 1. Yusuf Iskandar, S.Si., M.M  
 : 2.  
 Dosen Penguji : 1. Dr. Chajar Matar Fath Mala, S.E., M.M JAD :  
 : 2. Cynthia Sari Dewi, S.E., M.Sc. JAD :  
 : 3. JAD :  
 Jadwal Sidang : Tempat : Hari/Tanggal:

Telah memenuhi syarat Sidang Skripsi/TA: (mohon beri tanda V untuk syarat yang relevan)

No	Syarat	Ya	Tidak
1	IPK minimal 2.00	V	
2	Tidak ada nilai D untuk mata kuliah mayor/inti Prodi	V	
3	MK Skripsi/TA tercantum di BRS semester berjalan	V	
4	Lulus minimal 1 mata kuliah KOTA untuk tiap rumpun	V	
5	SPT-I/03/SOP-28/F-03 Formulir Pembimbingan Skripsi (minimal 8 x)	V	
6	Poin JSDP (minimal 75% persen dari syarat kelulusan)	V	
7	Mengumpulkan dokumen Skripsi/TA (sesuai ketentuan Prodi)	V	

Tangerang Selatan, .....

Mengajukan	Mengetahui	Memeriksa	Menyetujui
			
Dimas Juviathala Mahasiswa	Yusuf Iskandar, S.Si., M.M Dosen Pembimbing	Yusuf Iskandar, S.Si., M.M Koordinator Skripsi/TA	Dr Dede Suleman, S.E., M.M., CMA. Kaprosdi

## Lampiran 4 Formulir Revisi Skripsi Pembimbing

 Universitas Pembangunan Jaya	<b>FORMULIR REVISI SKRIPSI / TA</b>	SPT-I/04/SOP-06/F-05
		No. Revisi

Nama Mahasiswa : Dimas Juviathala  
Program Studi/NIM : Manajemen /2019021073  
Judul Skripsi : Pengaruh Current Ratio, Return On Assets, & Return On Equity Terhadap Debt To Equity Ratio Pada Perusahaan Sektor Pertambangan Subsektor Batu Bara Yang Terdaftar Di Bursa Efek Indonesia Periode 2019 – 2022  
Jadwal Sidang : 06 Januari 2025/ 15:00 – 16:00  
Dosen Pembimbing : Yusuf Iskandar, S.Si., M.M

Berdasarkan hasil evaluasi pada Sidang Skripsi, maka Skripsi yang disusun oleh mahasiswa tersebut perlu dilakukan revisi, dengan rincian sebagai berikut:

- ✓ 1) Perhatikan keseluruhan tata tulis
- ✓ 2) Perhatikan kesesuaian paragraf berikut kelengkapannya
- ✓ 3) Kerapian tulisan, gambar, dan tabel diperhatikan
- ✓ 4) Pembahasan tabel di elaborasi
- ✓ 5) Saran dibuat lebih implementatif
- ✓ 6) Daftar pustaka dirapikan, pastikan keseluruhan pustaka tersedia

Tangerang Selatan, .....

  
Yusuf Iskandar, S.Si., M.M \*

\*Ditandatangani setelah mahasiswa menyelesaikan revisi

## Lampiran 5 Formulir Revisi Skripsi Penguji 1


 Universitas Pembangunan Jaya	<b>FORMULIR REVISI SKRIPSI / TA</b>	SPT-I/04/SOP-06/F-05
		No Rekaman

Nama Mahasiswa : Dimas Juviathala  
Program Studi/NIM : Manajemen /2019021073  
Judul Skripsi : Pengaruh Current Ratio, Return On Assets, & Return On Equity Terhadap Debt To Equity Ratio Pada Perusahaan Sektor Pertambangan Subsektor Batu Bara Yang Terdaftar Di Bursa Efek Indonesia Periode 2019 – 2022  
Jadwal Sidang : 06 Januari 2025/ 15:00 – 16:00  
Dosen Penguji 1 : Dr. Chajar Matari Fath Mala, S.E., M.M

Berdasarkan hasil evaluasi pada Sidang Skripsi, maka Skripsi yang disusun oleh mahasiswa tersebut perlu dilakukan revisi, dengan rincian sebagai berikut:

<ol style="list-style-type: none"><li>1) Satuan pada grafik di tabel</li><li>2) Grafik 1.2 diperbaiki lagi, selain DER, tambah ROA, ROE, dan CA</li><li>3) Rumusan masalah ada 3 atau 4]</li><li>4) Data panel, tambahkan model ekonometrik</li><li>5) Tekankan aspek pengaruh ROA t, tapi ROE-</li><li>6) Saran untuk investor diperbaiki lagi (per variabel)</li></ol>
--


Tangerang Selatan, 13-01-2025



Dr. Chajar Matari Fath Mala, S.E., M.M

\*Ditandatangani setelah mahasiswa menyelesaikan revisi  
Copyright ©2020 Universitas Pembangunan Jaya. All rights reserved. | +62-21-7455555

Lampiran 6 Formulir Revisi Skripsi Penguji 2

	<b>FORMULIR REVISI SKRIPSI / TA</b>	SPT-1/04/SOP-06/F-05

Nama Mahasiswa : Dimas Juviathala  
 Program Studi/NIM : Manajemen  
 Judul Skripsi : Pengaruh Current Ratio, Return On Assets, & Return On Equity Terhadap Debt To Equity Ratio Pada Perusahaan Sektor Pertambangan Subsektor Batu Bara Yang Terdaftar Di Bursa Efek Indonesia Periode 2019 – 2022

Jadwal Sidang : 06 Januari 2025/ 15:00 – 16:00  
 Dosen Penguji 2 : Cynthia Sari Dewi, S.E., M.Sc

Berdasarkan hasil evaluasi pada Sidang Skripsi, maka Skripsi yang disusun oleh mahasiswa tersebut perlu dilakukan revisi, dengan rincian sebagai berikut:

- Bab 1. Dirumusan masalah diuraikan permasalahan yg terjadi hrs membangun pertanyaan penelitian (jgn di singkat CR ROA ROE DER)
  - Bab 2. Menjabarkan teori harus dalam beberapa paragraf. sedangkan paragraf terdiri dari: bbrp kalimat pengembangan hipotesisnya diuraikan ya siap empiris dan argumennya js
  - Bab 3 perhatikan Objek penelitian & definisi operasional. *Definisi tambah ke bab 2*
  - Bab 4 Pastikan data jd analisis deskriptif! penjelasan persamaan regresi gmn? penjelasan pada pembahasan tidak tegas! (ekuitas  $\ominus$  diinform sbp besar penarikan aset)
  - Bab 5 Kesimpulan & saran diperbaiki, pastikan halaman minimal 60 hal.
- ⚡ *Lainnya*: penulisan masih blyk yg inkonsistensi, lampirkan data mentahnya.

Tangerang Selatan, .....



Cynthia Sari Dewi, S.E., M.Sc

\*Ditandatangani setelah mahasiswa menyelesaikan revisi

Lampiran 7 Data DER

TAHUN	Emiten	Tahun	Liabilitas	Ekuitas	DER
1	ADRO	2019	3233710	3983395	0,811797
	ADRO	2020	2429852	3951714	0,614886
	ADRO	2021	3128621	4458315	0,70175
	ADRO	2022	4254969	6527338	0,651869
2	ARII	2019	317894	46058	6,902037
	ARII	2020	332588	28214	11,78805
	ARII	2021	330387	39083	8,453471
	ARII	2022	378492	70233	5,389091
3	BSSR	2019	80362658	170317658	0,47184
	BSSR	2020	72967723	190376045	0,383282
	BSSR	2021	182704693	252612693	0,72326
	BSSR	2022	184353401	220477774	0,836154
4	BUMI	2019	3192870099	509935679	6,261319
	BUMI	2020	3295912298	132638028	24,84892
	BUMI	2021	3577340599	646446686	5,533852
	BUMI	2022	1669538707	2818508261	0,592348
5	BYAN	2019	658959960	619080163	1,064418
	BYAN	2020	758171248	861553774	0,880005
	BYAN	2021	570805817	1862906374	0,306406
	BYAN	2022	1950168318	1995290547	0,977386
6	GTBO	2019	12514104	42536520	0,294197
	GTBO	2020	14307697	41782260	0,342435
	GTBO	2021	15903793	41180867	0,386194
	GTBO	2022	14819390	46919036	0,31585
7	INDY	2019	2570388847	1045774218	2,457881
	INDY	2020	2626405463	867297394	3,028264
	INDY	2021	2807763436	883713665	3,177232
	INDY	2022	2253698079	1340173963	1,681646
8	ITMG	2019	324576	884465	0,366974
	ITMG	2020	312339	846290	0,369069
	ITMG	2021	464680	1201559	0,386731
	ITMG	2022	689897	1950280	0,353743
9	MBAP	2019	46886899	145640390	0,321936
	MBAP	2020	43752926	138220176	0,316545
	MBAP	2021	57736778	199983661	0,288707
	MBAP	2022	56282011	250265760	0,224889

10	PTBA	2019	7675226	18422826	0,416615
	PTBA	2020	7117559	16939196	0,420183
	PTBA	2021	11869979	24253724	0,489409
	PTBA	2022	16443161	28916046	0,568652
11	CNKO	2019	2314994107	-679839769	-3,40521
	CNKO	2020	2260164528	-1149951288	-1,96544
	CNKO	2021	2431647038	-1224804402	-1,98533
	CNKO	2022	2190849128	-1284956578	-1,705
12	DOID	2019	901340212	280570979	3,212521
	DOID	2020	710718334	263731419	2,694857
	DOID	2021	1370302118	265656189	5,158179
	DOID	2022	1314859176	256228231	5,131594
13	SMMT	2019	2,87067E+11	5,84446E+11	0,491179
	SMMT	2020	3,17228E+11	5,64558E+11	0,561906
	SMMT	2021	2,33793E+11	8,17848E+11	0,285864
	SMMT	2022	1,65957E+11	1,0169E+12	0,163199
14	GEMS	2019	422379157	358267010	1,178951
	GEMS	2020	464283221	349434544	1,32867
	GEMS	2021	512702894	316324043	1,620815
	GEMS	2022	570842165	558244639	1,022566
15	KKGI	2019	32971463	93383074	0,353078
	KKGI	2020	24437727	84250556	0,29006
	KKGI	2021	33261651	98920656	0,336246
	KKGI	2022	47245546	122939144	0,3843

Lampiran 8 Data CR

TAHUN	Emiten	Tahun	Aset Lancar	Utang Lancar	Current Ratio
1	ADRO	2019	2109924	1232601	1,711765608
	ADRO	2020	1731619	1144923	1,512432714
	ADRO	2021	2838132	1361558	2,084473816
	ADRO	2022	5319309	2447512	2,173353593
2	ARII	2019	62695	260384	0,240779003
	ARII	2020	59545	286093	0,208131622
	ARII	2021	75181	169323	0,444009379
	ARII	2022	144871	200819	0,721400863
3	BSSR	2019	77537334	64264652	1,206531609



	BSSR	2020	95968026	60853847	1,577024802
	BSSR	2021	271784042	169686767	1,601680831
	BSSR	2022	213244699	171249024	1,245231617
4	BUMI	2019	454001034	1172847045	0,38709313
	BUMI	2020	397376703	1298664634	0,3059887
	BUMI	2021	775582880	2877190810	0,269562546
	BUMI	2022	772731911	922761750	0,837412161
5	BYAN	2019	519575216	580937083	0,894374333
	BYAN	2020	769275004	236695460	3,250062354
	BYAN	2021	1418432789	452981800	3,131324016
	BYAN	2022	2400423237	1831520625	1,310617639
6	GTBO	2019	1731993	3789638	0,457033891
	GTBO	2020	1759932	4085557	0,430769171
	GTBO	2021	2991571	5436210	0,550304532
	GTBO	2022	9832414	4859615	2,023290734
7	INDY	2019	1431426846	711411136	2,012095079
	INDY	2020	1394114737	707713855	1,969884759
	INDY	2021	2091950362	1135763896	1,841888415
	INDY	2022	2002837382	1178926569	1,698865251
8	ITMG	2019	469389	233288	2,012058057
	ITMG	2020	419933	207300	2,025726001
	ITMG	2021	988024	364743	2,708822376
	ITMG	2022	1908545	585613	3,259055041
9	MBAP	2019	132090716	36654975	3,603623137
	MBAP	2020	125650152	33560298	3,744011808
	MBAP	2021	209548134	52680581	3,977711142
	MBAP	2022	262356421	48966726	5,357850982
10	PTBA	2019	11668127	4691251	2,487210128
	PTBA	2020	8364356	3872457	2,159960976
	PTBA	2021	18211500	7500647	2,427990545
	PTBA	2022	24432148	10701780	2,282998529
11	CNKO	2019	807439077	1793934043	0,450094071
	CNKO	2020	421671344	1777594073	0,237214643
	CNKO	2021	557796856	1717108630	0,324846574
	CNKO	2022	357342129	1567490086	0,227970902
12	DOID	2019	471509645	257349435	1,832176725
	DOID	2020	367620154	220348158	1,668360459
	DOID	2021	674011530	474075197	1,421739703
	DOID	2022	652182660	419463250	1,554802858
13	SMMT	2019	85378192680	1,39763E+11	0,610877112
	SMMT	2020	93577946345	1,60127E+11	0,584398178
	SMMT	2021	2,3793E+11	1,11872E+11	2,126799557
	SMMT	2022	1,71801E+11	1,59986E+11	1,073852891

14	GEMS	2019	367763825	277997670	1,322902544
	GEMS	2020	407856734	330623136	1,233600101
	GEMS	2021	434160312	425221593	1,02102132
	GEMS	2022	724319768	473259004	1,53049337
15	KKGI	2019	39197070	18033350	2,173587825
	KKGI	2020	33085205	10844104	3,050985586
	KKGI	2021	50212050	20758804	2,418831547
	KKGI	2022	93184069	36065828	2,583721882

Lampiran 9 Data ROA

TAHUN	Emiten	Tahun	Laba Bersih	Total Assets	ROA
1	ADRO	2019	435002	7217105	0,060274
	ADRO	2020	158505	6381566	0,024838
	ADRO	2021	1028593	7586936	0,135574
	ADRO	2022	2831123	10782307	0,262571
2	ARII	2019	-5537	363952	-0,01521
	ARII	2020	-16405	360802	-0,04547
	ARII	2021	918	369470	0,002485
	ARII	2022	26075	448725	0,058109
3	BSSR	2019	30467457	250680316	0,121539
	BSSR	2020	30520269	263343768	0,115895
	BSSR	2021	205164329	435317386	0,471298
	BSSR	2022	239896019	404831175	0,592583
4	BUMI	2019	9470482	3702805778	0,002558
	BUMI	2020	-337350970	3428550326	-0,09839
	BUMI	2021	223377014	4223787285	0,052885
	BUMI	2022	556664506	4488046968	0,124033
5	BYAN	2019	234211277	1278040123	0,183258
	BYAN	2020	344459870	1619725022	0,212666
	BYAN	2021	1265957342	2433712191	0,520175
	BYAN	2022	2301605547	3945458865	0,583356
6	GTBO	2019	-4014921	55050624	-0,07293
	GTBO	2020	-1210956	56089957	-0,02159
	GTBO	2021	-214083	57084660	-0,00375
	GTBO	2022	7499168	61738426	0,121467
7	INDY	2019	4992434	3616163065	0,001381
	INDY	2020	-103447774	3493702857	-0,02961
	INDY	2021	63316596	3691477101	0,017152
	INDY	2022	510776097	3593872042	0,142124

8	ITMG	2019	126502	1209041	0,10463
	ITMG	2020	37828	1158629	0,032649
	ITMG	2021	475390	1666239	0,285307
	ITMG	2022	1199345	2640177	0,454267
9	MBAP	2019	35287557	192527289	0,183286
	MBAP	2020	27467486	181973102	0,150943
	MBAP	2021	100566379	257720439	0,390215
	MBAP	2022	179391667	306547771	0,5852
10	PTBA	2019	4040394	26098052	0,154816
	PTBA	2020	2407927	24056755	0,100094
	PTBA	2021	8036888	36123703	0,222482
	PTBA	2022	12779427	45359207	0,281738
11	CNKO	2019	116487959	1635154338	0,07124
	CNKO	2020	-266991300	1110213240	-0,24049
	CNKO	2021	-75252935	1206842636	-0,06236
	CNKO	2022	-59452450	905892550	-0,06563
12	DOID	2019	20480591	1181911191	0,017328
	DOID	2020	-23436370	974449753	-0,02405
	DOID	2021	280546	1635958307	0,000171
	DOID	2022	28638710	1571087407	0,018229
13	SMMT	2019	6234017119	8,71513E+1 1	0,007153
	SMMT	2020	-23386617883	8,81786E+1 1	-0,02652
	SMMT	2021	2,49958E+11	1,05164E+1 2	0,237684
	SMMT	2022	4,0288E+11	1,18285E+1 2	0,3406
14	GEMS	2019	66765857	780646167	0,085526
	GEMS	2020	95856553	813717765	0,117801
	GEMS	2021	354024370	829026937	0,427036
	GEMS	2022	695908034	1129086804	0,616346
15	KKGI	2019	5414352	126354537	0,04285
	KKGI	2020	-8668015	108688283	-0,07975
	KKGI	2021	23003525	132182307	0,174029
	KKGI	2022	39055906	170184690	0,229491

Lampiran 10 Data ROE

TAHUN	Emiten	Tahun	Laba Bersih	Total Ekuitas	ROE
1	ADRO	2019	435002	3983395	0,109204
	ADRO	2020	158505	3951714	0,04011
	ADRO	2021	1028593	4458315	0,230713
	ADRO	2022	2831123	6527338	0,433733
2	ARII	2019	-5537	46058	-0,12022
	ARII	2020	-16405	28214	-0,58145
	ARII	2021	918	39083	0,023488
	ARII	2022	26075	70233	0,371264
3	BSSR	2019	30467457	170317658	0,178886
	BSSR	2020	30520269	190376045	0,160316
	BSSR	2021	2,05E+08	252612693	0,81217
	BSSR	2022	2,4E+08	220477774	1,088073
4	BUMI	2019	9470482	509935679	0,018572
	BUMI	2020	-3,4E+08	132638028	-2,5434
	BUMI	2021	2,23E+08	646446686	0,345546
	BUMI	2022	5,57E+08	2818508261	0,197503
5	BYAN	2019	2,34E+08	619080163	0,378321
	BYAN	2020	3,44E+08	861553774	0,399812
	BYAN	2021	1,27E+09	1862906374	0,67956
	BYAN	2022	2,3E+09	1995290547	1,153519
6	GTBO	2019	-4014921	42536520	-0,09439
	GTBO	2020	-1210956	41782260	-0,02898
	GTBO	2021	-214083	41180867	-0,0052
	GTBO	2022	7499168	46919036	0,159832
7	INDY	2019	4992434	1045774218	0,004774
	INDY	2020	-1E+08	867297394	-0,11928
	INDY	2021	63316596	883713665	0,071648
	INDY	2022	5,11E+08	1340173963	0,381127
8	ITMG	2019	126502	884465	0,143027
	ITMG	2020	37828	846290	0,044699
	ITMG	2021	475390	1201559	0,395644
	ITMG	2022	1199345	1950280	0,61496
9	MBAP	2019	35287557	145640390	0,242292
	MBAP	2020	27467486	138220176	0,198723
	MBAP	2021	1,01E+08	199983661	0,502873
	MBAP	2022	1,79E+08	250265760	0,716805
10	PTBA	2019	4040394	18422826	0,219315
	PTBA	2020	2407927	16939196	0,142151
	PTBA	2021	8036888	24253724	0,331367
	PTBA	2022	12779427	28916046	0,441949

11	CNKO	2019	1,16E+08	-679839769	-0,17135
	CNKO	2020	-2,7E+08	-1149951288	0,232176
	CNKO	2021	-7,5E+07	-1224804402	0,061441
	CNKO	2022	-5,9E+07	-1284956578	0,046268
12	DOID	2019	20480591	280570979	0,072996
	DOID	2020	-2,3E+07	263731419	-0,08886
	DOID	2021	280546	265656189	0,001056
	DOID	2022	28638710	256228231	0,111177
13	SMMT	2019	6,23E+09	5,84446E+11	0,010667
	SMMT	2020	-2,3E+10	5,64558E+11	-0,04142
	SMMT	2021	2,5E+11	8,17848E+11	0,305629
	SMMT	2022	4,03E+11	1,0169E+12	0,396186
14	GEMS	2019	66765857	358267010	0,186358
	GEMS	2020	95856553	349434544	0,274319
	GEMS	2021	3,54E+08	316324043	1,119183
	GEMS	2022	6,96E+08	558244639	1,2466
15	KKGI	2019	5414352	93383074	0,05798
	KKGI	2020	-8668015	84250556	-0,10288
	KKGI	2021	23003525	98920656	0,232545
	KKGI	2022	39055906	122939144	0,317685

Lampiran 11 Tabulasi Data

Emiten	Tahun	DER	Current Ratio	ROA	ROE
ADRO	2019	0,811797	1,711766	0,060274	0,109204
ADRO	2020	0,614886	1,512433	0,024838	0,040110
ADRO	2021	0,701750	2,084474	0,135574	0,230713
ADRO	2022	0,651869	2,173354	0,262571	0,433733
ARII	2019	6,902037	0,240779	-0,015210	-0,120220
ARII	2020	11,788050	0,208132	-0,045470	-0,581450
ARII	2021	8,453471	0,444009	0,002485	0,023488
ARII	2022	5,389091	0,721401	0,058109	0,371264
BSSR	2019	0,471840	1,206532	0,121539	0,178886
BSSR	2020	0,383282	1,577025	0,115895	0,160316
BSSR	2021	0,723260	1,601681	0,471298	0,812170
BSSR	2022	0,836154	1,245232	0,592583	1,088073
BUMI	2019	6,261319	0,387093	0,002558	0,018572
BUMI	2020	24,848920	0,305989	-0,098390	-2,543400
BUMI	2021	5,533852	0,269563	0,052885	0,345546
BUMI	2022	0,592348	0,837412	0,124033	0,197503

BYAN	2019	1,064418	0,894374	0,183258	0,378321
BYAN	2020	0,880005	3,250062	0,212666	0,399812
BYAN	2021	0,306406	3,131324	0,520175	0,679560
BYAN	2022	0,977386	1,310618	0,583356	1,153519
GTBO	2019	0,294197	0,457034	-0,072930	-0,094390
GTBO	2020	0,342435	0,430769	-0,021590	-0,028980
GTBO	2021	0,386194	0,550305	-0,003750	-0,005200
GTBO	2022	0,315850	2,023291	0,121467	0,159832
INDY	2019	2,457881	2,012095	0,001381	0,004774
INDY	2020	3,028264	1,969885	-0,029610	-0,119280
INDY	2021	3,177232	1,841888	0,017152	0,071648
INDY	2022	1,681646	1,698865	0,142124	0,381127
ITMG	2019	0,366974	2,012058	0,104630	0,143027
ITMG	2020	0,369069	2,025726	0,032649	0,044699
ITMG	2021	0,386731	2,708822	0,285307	0,395644
ITMG	2022	0,353743	3,259055	0,454267	0,614960
MBAP	2019	0,321936	3,603623	0,183286	0,242292
MBAP	2020	0,316545	3,744012	0,150943	0,198723
MBAP	2021	0,288707	3,977711	0,390215	0,502873
MBAP	2022	0,224889	5,357851	0,585200	0,716805
PTBA	2019	0,416615	2,487210	0,154816	0,219315
PTBA	2020	0,420183	2,159961	0,100094	0,142151
PTBA	2021	0,489409	2,427991	0,222482	0,331367
PTBA	2022	0,568652	2,282999	0,281738	0,441949
CNKO	2019	-3,405210	0,450094	0,071240	-0,171350
CNKO	2020	-1,965440	0,237215	-0,240490	0,232176
CNKO	2021	-1,985330	0,324847	-0,062360	0,061441
CNKO	2022	-1,705000	0,227971	-0,065630	0,046268
DOID	2019	3,212521	1,832177	0,017328	0,072996
DOID	2020	2,694857	1,668360	-0,024050	-0,088860
DOID	2021	5,158179	1,421740	0,000171	0,001056
DOID	2022	5,131594	1,554803	0,018229	0,111770
SMMT	2019	0,491179	0,610877	0,007153	0,010667
SMMT	2020	0,561906	0,584398	-0,026520	-0,041420
SMMT	2021	0,285864	2,126800	0,237684	0,305629
SMMT	2022	0,163199	1,073853	0,340600	0,396186
GEMS	2019	1,178951	1,322903	0,085526	0,186358
GEMS	2020	1,328670	1,233600	0,117801	0,274319
GEMS	2021	1,620815	1,021021	0,427036	1,119183
GEMS	2022	1,022566	1,530493	0,616346	1,246600
KKGI	2019	0,353078	2,173588	0,042850	0,057980
KKGI	2020	0,290060	3,050986	-0,079750	-0,102880
KKGI	2021	0,336246	2,418832	0,174029	0,232545

KKGI	2022	0,384300	2,583722	0,229491	0,317685
------	------	----------	----------	----------	----------

