

# LAMPIRAN


## Lampiran 1 Formulir Bimbingan Skripsi

Detail	NIM		Nama Mahasiswa	
Bimbingan	2021091005		AIRA RAHMA AVIANA	
Rekap Percakapan Bimbingan	Program Studi	Teknik Sipil	Jenis TA	Skripsi
Syarat Ujian	Periode Mulai	2024/2025 Gasal	SKS Lulus	<b>132 SKS</b>
Jadwal Ujian	Tgl. Mulai	20 November 2024	Judul Tugas Akhir	ANALISIS PERCEPATAN WAKTU PENYELESAIAN PROYEK PEMBANGUNAN GEDUNG PERKANTORAN KAWASAN PANTAI INDAH KAPUK MENGGUNAKAN METODE CRASHING
Nilai Ujian				
Nilai Akhir				

No	Tanggal	Dosen Pembimbing	Topik	Disetujui	Aksi
1	1 Agustus 2024	Dr. Ir. Lukas Beladi Sihombing, S.T, M.T.	Judul Skripsi	✓	
2	13 Agustus 2024	Dr. Ir. Lukas Beladi Sihombing, S.T, M.T.	Bab 1	✓	
3	27 Agustus 2024	Dr. Ir. Lukas Beladi Sihombing, S.T, M.T.	Survei Terkait Metode Percepatan dan BAB 2	✓	
4	18 September 2024	Dr. Ir. Lukas Beladi Sihombing, S.T, M.T.	Hasil Survei dan BAB 3	✓	
5	23 September 2024	Dr. Ir. Lukas Beladi Sihombing, S.T, M.T.	Laporan Sempra	✓	
6	23 Oktober 2024	Dr. Ir. Lukas Beladi Sihombing, S.T, M.T.	Revisi Sidang Sempra	✓	
7	20 November 2024	Dr. Ir. Lukas Beladi Sihombing, S.T, M.T.	Pengolahan Data BAB 4	✓	
8	3 Desember 2024	Dr. Ir. Lukas Beladi Sihombing, S.T, M.T.	Pengolahan Data BAB 4	✓	
9	30 Desember 2024	Dr. Ir. Lukas Beladi Sihombing, S.T, M.T.	Keseluruhan Laporan	✓	
10	2 Januari 2025	Dr. Ir. Lukas Beladi Sihombing, S.T, M.T.	ACC Laporan Skripsi	✓	

## Lampiran 2 Formulir Revisi Skripsi

	<b>FORMULIR REVISI SKRIPSI / TA</b>	SPT-I/04/SOP-06/F-05

Nama Mahasiswa : Aira Rahma Aviana  
 Prodi/NIM : Teknik Sipil / 2021091005  
 Judul Skripsi/TA : Analisis Rencana Percepatan Waktu Penyelesaian Proyek Pembangunan Gedung Perkantoran Kawasan Pantai Indah Kapuk  
 Dosen Pembimbing : 1. Dr. Ir. Lukas Beladi Sihombing, S.T., M.T, MPU, M. ASCE., IPMA-C., IPM.  
 : 2.  
 Dosen Penguji : 1. Dr. Ir. Agustinus Agus Setiawan, S.T., M.T., IPM.  
 : 2. Elisabeth Rukmini., S.Si., M.Sc., Ph.D.  
 : 3.  
 Jadwal Sidang : Tempat : R. Rapat FTD Hari/Tanggal: Senin, 13 Jan 25

Revisi yang dilakukan :

1. Studi yg membandingkan metode fast track & crashing blm banyak dieksplorasi. → gunakan / membandingkan dg hasil penelitian pemilihan metode crashing yg didapat dr wawancara sangat tidak mendukung, hrs ft tdk bisa dipalasi?
2. Detail hitungan masukkan ke dlm lampiran.
3. setrap gambar & tabel yg ditanyakan wajib ditulas / dibahas di badan tulisan
4. analisis penghematan biaya dari penambahan tenaga kerja & durasi waktu kerja tdk dijelaskan

5. Total harga proyek 707 M ?  
618 → mel. PPN ?  
Tangerang Selatan, .... 13 Jan 2025 .....

  
 (Dr. Ir. Agustinus Agus Setiawan, S.T., M.T., IPM.)

- 6) bagaimana pengaturan penambahan tenaga kerja? dibuat grafiknya \*
- 7) S Curve tdk ada? dibuat
- 8) perband. direct/marech & total biaya \*
- 9) saran penyempurnaan judul Analisis Percepatan .... metode Crashing



FORMULIR REVISI SKRIPSI / TA

SPT-1/04/SOP-06/F-05


Nama Mahasiswa : Aira Rahma Aviana  
Prodi/NIM : Teknik Sipil / 2021091005  
Judul Skripsi/TA : Analisis Rencana Percepatan Waktu Penyelesaian Proyek Pembangunan Gedung Perkantoran Kawasan Pantai Indah Kapuk  
Dosen Pembimbing : 1. Dr. Ir. Lukas Beladi Sihombing, S.T., M.T, MPU, M. ASCE., IPMA-C., IPM.  
: 2.  
Dosen Penguji : 1. Dr. Ir. Agustinus Agus Setiawan, S.T., M.T., IPM.  
: 2. Elisabeth Rukmini., S.Si., M.Sc., Ph.D.  
: 3.  
Jadwal Sidang : Tempat : R Rajat TID Hari/Tanggal: Senin / 13 Jan 2025

Revisi yang dilakukan :

1. TP: Manajemen proyek. Riset terkait apa yg unik? Ambil literatur review & artikel primer & the teacher.
  - tambahkan benchmark tdk perlu lagi di ubah ke hasil & titik kritis scheduling.
  - Demikian juga kerna s. tdk perlu (2015)
  - Metode craschay siapa tokohnya? Faktan di literatur terkini.
  - Perhatikan citraan! limit hal 23-24-25masih kelan.
2. Metode: Berapa pengru survei.  
Sebutkan di metode.
3. S curve: menyebutkan di Hasil bagian R03.
  - Perlu menjelaskan S curve & dukungan pengambilan keputusan.
  - Perlu melakukan pembahasan dengan merujuk ke literatur ter. kini yg mendukung (pro) ataupun yg tdk mendukung / kurang / keberagaman; terkait pengambilan keputusan di bagian hasil, pembahasan, dan kesimpulan.

Tangerang Selatan, 13 Jan 2025.

(Elisabeth Rukmini., S.Si., M.Sc., Ph.D.)

	<b>FORMULIR REVISI SKRIPSI / TA</b>	SPT-1/04/SOP-06/F-05

Nama Mahasiswa : Alra Rahma Aviana  
 Prodi/NIM : Teknik Sipil / 2021091005  
 Judul Skripsi/TA : Analisis Rencana Percepatan Waktu Penyelesaian Proyek Pembangunan Gedung Perkantoran Kawasan Pantai Indah Kapuk

Dosen Pembimbing : 1. Dr. Ir. Lukas Beladi Sihombing, S.T., M.T, MPU, M. ASCE., IPMA-C., IPM.  
 : 2.

Dosen Penguji : 1. Dr. Ir. Agustinus Agus Setiawan, S.T., M.T., IPM.  
 : 2. Elisabeth Rukmini., S.Si., M.Sc., Ph.D.  
 : 3.

Jadwal Sidang : Tempat : Hari/Tanggal:

Revisi yang dilakukan :

- Check Tugan Pantai - Larkini.  
 - Keminah Kemas - S.  
 - Judul : Diganti : ... Metode Clustering - -  
 -

Tangerang Selatan



(Dr. Ir. Lukas Beladi Sihombing, S.T., M.T, MPU, M. ASCE., IPMA-C., IPM.)

**Lampiran 3** Data Keadaan Normal Pada Sisa Pekerjaan Struktur

No	Pekerjaan	Satuan	Volume	Tenaga Kerja	Produktivitas Normal	Jumlah SDM (OH)	Total Upah Kerja	Normal Cost
<b>1. Pekerjaan Struktur Atas Lantai 7</b>								
<b>A. Pekerjaan kolom</b>								
A.1 Pembesian	Kg	36008	Pekerja	625,0	20	Rp	9.000.000	Rp21.461.400
			Tukang	625,0	20	Rp	10.230.000	
			Kepala Tukang	6250,0	2	Rp	1.069.200	
			Mandor	6250,0	2	Rp	1.162.200	
A.2 Bekisting	m2	355,08	Pekerja	6,1	30	Rp	9.000.000	Rp17.028.200
			Tukang	12,1	15	Rp	5.115.000	
			Kepala Tukang	30,3	6	Rp	2.138.400	
			Mandor	90,9	2	Rp	774.800	
A.3 Pengecoran	m3	126,29	Pekerja	2,5	26	Rp	7.800.000	Rp11.705.600
			Tukang	10,0	7	Rp	2.387.000	
			Kepala Tukang	100,0	1	Rp	356.400	
			Mandor	25,0	3	Rp	1.162.200	
<b>B. Pekerjaan Corewall</b>								
B.1 Pembesian	Kg	23639	Pekerja	625,0	13	Rp	5.850.000	Rp14.730.900
			Tukang	625,0	13	Rp	6.649.500	
			Kepala Tukang	6250,0	2	Rp	1.069.200	

No	Pekerjaan	Satuan	Volume	Tenaga Kerja	Produktivitas Normal	Jumlah SDM (OH)	Total Upah Kerja	Normal Cost
				Mandor	6250,0	2	Rp 1.162.200	
				Pekerja	6,1	39	Rp 11.700.000	
				Tukang	12,1	20	Rp 6.820.000	
	B.2 Bekisting	m2	467,19	Kepala Tukang	30,3	8	Rp 2.851.200	Rp22.533.400
				Mandor	90,9	3	Rp 1.162.200	
				Pekerja	2,5	28	Rp 8.400.000	
				Tukang	10,0	7	Rp 2.387.000	
	B.3 Pengecoran	m3	138,32	Kepala Tukang	100,0	1	Rp 356.400	Rp12.305.600
				Mandor	25,0	3	Rp 1.162.200	
<b>C. Pekerjaan Kolom Lift</b>								
				Pekerja	625,0	1	Rp 300.000	
				Tukang	625,0	1	Rp 341.000	
	C.1 Pembesian	Kg	534,55	Kepala Tukang	6250,0	1	Rp 356.400	Rp1.384.800
				Mandor	6250,0	1	Rp 387.400	
				Pekerja	1,5	36	Rp 5.400.000	
				Tukang	3,0	18	Rp 3.069.000	
	C.2 Bekisting	m2	53,76	Kepala Tukang	30,3	2	Rp 356.400	Rp9.019.100
				Mandor	90,9	1	Rp 193.700	
				Pekerja	2,5	2	Rp 300.000	
	C.3 Pengecoran	m3	2,688	Tukang	10,0	1	Rp 170.500	Rp842.400

No	Pekerjaan	Satuan	Volume	Tenaga Kerja	Produktivitas Normal	Jumlah SDM (OH)	Total Upah Kerja	Normal Cost
				Kepala Tukang	100,0	1	Rp 178.200	
				Mandor	25,0	1	Rp 193.700	
<b>D. Pekerjaan Balok</b>								
				Pekerja	6,1	119	Rp 35.700.000	
				Tukang	12,1	60	Rp 20.460.000	
D.1 Bekisting	m2	1434,4		Kepala Tukang	30,3	24	Rp 8.553.600	Rp67.812.800
				Mandor	90,9	8	Rp 3.099.200	
				Pekerja	625,0	23	Rp 10.350.000	
				Tukang	625,0	23	Rp 11.764.500	
D.2 Pembesian	Kg	42047		Kepala Tukang	6250,0	3	Rp 1.603.800	Rp25.461.600
				Mandor	6250,0	3	Rp 1.743.300	
				Pekerja	2,5	58	Rp 17.400.000	
				Tukang	10,0	15	Rp 5.115.000	
D.3 Pengecoran	m3	287,77		Kepala Tukang	100,0	2	Rp 712.800	Rp25.552.200
				Mandor	25,0	6	Rp 2.324.400	
<b>E. Pekerjaan Pelat</b>								
				Pekerja	6,1	115	Rp 34.500.000	
				Tukang	12,1	58	Rp 19.778.000	
E.1 Bekisting	m2	1393,5		Kepala Tukang	30,3	23	Rp 8.197.200	Rp65.574.400



No	Pekerjaan	Satuan	Volume	Tenaga Kerja	Produktivitas Normal	Jumlah SDM (OH)	Total Upah Kerja	Normal Cost
				Mandor	90,9	8	Rp 3.099.200	
				Pekerja	1250,0	7	Rp 3.150.000	
				Tukang	2500,0	4	Rp 2.046.000	
	E.2 Pembesian	Kg	23182	Kepala Tukang	25000,0	1	Rp 534.600	Rp6.311.700
				Mandor	12500,0	1	Rp 581.100	
				Pekerja	2,5	33	Rp 9.900.000	
				Tukang	10,0	9	Rp 3.069.000	
	E.3 Pengecoran	m3	163,78	Kepala Tukang	100,0	1	Rp 356.400	Rp14.875.000
				Mandor	25,0	4	Rp 1.549.600	
<b>F. Pekerjaan Balok Seperator</b>								
				Pekerja	1,5	28	Rp 4.200.000	
				Tukang	3,0	14	Rp 2.387.000	
	F.1 Bekisting	m2	41,83	Kepala Tukang	30,3	2	Rp 356.400	Rp7.137.100
				Mandor	90,9	1	Rp 193.700	
				Pekerja	625,0	1	Rp 300.000	
				Tukang	625,0	1	Rp 341.000	
	F.2 Pembesian	Kg	261,09	Kepala Tukang	6250,0	1	Rp 356.400	Rp1.384.800
				Mandor	6250,0	1	Rp 387.400	
				Pekerja	2,5	2	Rp 300.000	
	F.3 Pengecoran	m3	3,0731	Tukang	10,0	1	Rp 170.500	Rp842.400

No	Pekerjaan	Satuan	Volume	Tenaga Kerja	Produktivitas Normal	Jumlah SDM (OH)	Total Upah Kerja	Normal Cost
				Kepala Tukang	100,0	1	Rp 178.200	
				Mandor	25,0	1	Rp 193.700	
<b>G. Pekerjaan Tangga</b>								
G.1 Bekisting	m2	92,681	Pekerja	1,5	31	Rp 9.300.000	Rp15.856.200	
			Tukang	3,0	16	Rp 5.456.000		
			Kepala Tukang	30,3	2	Rp 712.800		
			Mandor	90,9	1	Rp 387.400		
G.2 Pembesian	Kg	1570	Pekerja	1250,0	1	Rp 450.000	Rp2.077.200	
			Tukang	2500,0	1	Rp 511.500		
			Kepala Tukang	25000,0	1	Rp 534.600		
			Mandor	12500,0	1	Rp 581.100		
G.3 Pengecoran	m3	8,4746	Pekerja	2,5	2	Rp 600.000	Rp1.684.800	
			Tukang	10,0	1	Rp 341.000		
			Kepala Tukang	100,0	1	Rp 356.400		
			Mandor	25,0	1	Rp 387.400		
<b>2.</b>	<b>Pekerjaan Struktur Atas Lantai 8</b>							
<b>A. Pekerjaan kolom</b>								
A.1 Pembesian	Kg	36008	Pekerja	625,0	20	Rp 9.000.000	Rp21.461.400	
			Tukang	625,0	20	Rp 10.230.000		

No	Pekerjaan	Satuan	Volume	Tenaga Kerja	Produktivitas Normal	Jumlah SDM (OH)	Total Upah Kerja	Normal Cost
				Kepala Tukang	6250,0	2	Rp 1.069.200	
				Mandor	6250,0	2	Rp 1.162.200	
				Pekerja	6,1	30	Rp 9.000.000	
				Tukang	12,1	15	Rp 5.115.000	
	A.2 Bekisting	m2	355,08	Kepala Tukang	30,3	6	Rp 2.138.400	Rp17.028.200
				Mandor	90,9	2	Rp 774.800	
				Pekerja	2,5	26	Rp 7.800.000	
				Tukang	10,0	7	Rp 2.387.000	
	A.3 Pengecoran	m3	126,29	Kepala Tukang	100,0	1	Rp 356.400	Rp11.705.600
				Mandor	25,0	3	Rp 1.162.200	
<b>B. Pekerjaan Corewall</b>								
				Pekerja	625,0	13	Rp 5.850.000	
				Tukang	625,0	13	Rp 6.649.500	
	B.1 Pembesian	Kg	23639	Kepala Tukang	6250,0	2	Rp 1.069.200	Rp14.730.900
				Mandor	6250,0	2	Rp 1.162.200	
				Pekerja	6,1	39	Rp 11.700.000	
				Tukang	12,1	20	Rp 6.820.000	
	B.2 Bekisting	m2	467,19	Kepala Tukang	30,3	8	Rp 2.851.200	Rp22.533.400
				Mandor	90,9	3	Rp 1.162.200	
	B.3 Pengecoran	m3	138,32	Pekerja	2,5	28	Rp 8.400.000	Rp12.305.600

No	Pekerjaan	Satuan	Volume	Tenaga Kerja	Produktivitas Normal	Jumlah SDM (OH)	Total Upah Kerja	Normal Cost
				Tukang	10,0	7	Rp 2.387.000	
				Kepala Tukang	100,0	1	Rp 356.400	
				Mandor	25,0	3	Rp 1.162.200	
<b>C. Pekerjaan Kolom Lift</b>								
				Pekerja	625,0	1	Rp 300.000	
				Tukang	625,0	1	Rp 341.000	
	C.1 Pembesian	Kg	534,55	Kepala Tukang	6250,0	1	Rp 356.400	Rp1.384.800
				Mandor	6250,0	1	Rp 387.400	
				Pekerja	1,5	36	Rp 5.400.000	
				Tukang	3,0	18	Rp 3.069.000	
	C.2 Bekisting	m2	53,76	Kepala Tukang	30,3	2	Rp 356.400	Rp9.019.100
				Mandor	90,9	1	Rp 193.700	
				Pekerja	2,5	2	Rp 300.000	
				Tukang	10,0	1	Rp 170.500	
	C.3 Pengecoran	m3	2,688	Kepala Tukang	100,0	1	Rp 178.200	Rp842.400
				Mandor	25,0	1	Rp 193.700	
<b>D. Pekerjaan Balok</b>								
				Pekerja	6,1	120	Rp 36.000.000	
	D.1 Bekisting	m2	1447,1	Tukang	12,1	60	Rp 20.460.000	Rp68.112.800

No	Pekerjaan	Satuan	Volume	Tenaga Kerja	Produktivitas Normal	Jumlah SDM (OH)	Total Upah Kerja	Normal Cost
				Kepala Tukang	30,3	24	Rp 8.553.600	
				Mandor	90,9	8	Rp 3.099.200	
				Pekerja	625,0	24	Rp 10.800.000	
				Tukang	625,0	24	Rp 12.276.000	
	D.2 Pembesian	Kg	43303	Kepala Tukang	6250,0	3	Rp 1.603.800	Rp26.423.100
				Mandor	6250,0	3	Rp 1.743.300	
				Pekerja	2,5	58	Rp 17.400.000	
				Tukang	10,0	15	Rp 5.115.000	
	D.3 Pengecoran	m3	287,82	Kepala Tukang	100,0	2	Rp 712.800	Rp25.552.200
				Mandor	25,0	6	Rp 2.324.400	
<b>E. Pekerjaan Pelat</b>								
				Pekerja	6,1	116	Rp 34.800.000	
				Tukang	12,1	58	Rp 19.778.000	
	E.1 Bekisting	m2	1405,1	Kepala Tukang	30,3	24	Rp 8.553.600	Rp66.230.800
				Mandor	90,9	8	Rp 3.099.200	
				Pekerja	1250,0	7	Rp 3.150.000	
				Tukang	2500,0	4	Rp 2.046.000	
	E.2 Pembesian	Kg	23690	Kepala Tukang	25000,0	1	Rp 534.600	Rp6.311.700
				Mandor	12500,0	1	Rp 581.100	

No	Pekerjaan	Satuan	Volume	Tenaga Kerja	Produktivitas Normal	Jumlah SDM (OH)	Total Upah Kerja	Normal Cost
E.3	Pengecoran	m3	164,98	Pekerja	2,5	33	Rp 9.900.000	Rp14.875.000
				Tukang	10,0	9	Rp 3.069.000	
				Kepala Tukang	100,0	1	Rp 356.400	
				Mandor	25,0	4	Rp 1.549.600	
<b>F. Pekerjaan Balok Seperator</b>								
F.1	Bekisting	m2	40,975	Pekerja	1,5	28	Rp 4.200.000	Rp7.137.100
				Tukang	3,0	14	Rp 2.387.000	
				Kepala Tukang	30,3	2	Rp 356.400	
				Mandor	90,9	1	Rp 193.700	
F.2	Pembesian	Kg	250,73	Pekerja	625,0	1	Rp 300.000	Rp1.384.800
				Tukang	625,0	1	Rp 341.000	
				Kepala Tukang	6250,0	1	Rp 356.400	
				Mandor	6250,0	1	Rp 387.400	
F.3	Pengecoran	m3	3,0731	Pekerja	2,5	2	Rp 300.000	Rp842.400
				Tukang	10,0	1	Rp 170.500	
				Kepala Tukang	100,0	1	Rp 178.200	
				Mandor	25,0	1	Rp 193.700	
<b>G. Pekerjaan Tangga</b>								
G.1	Bekisting	m2	92,681	Pekerja	1,5	31	Rp 9.300.000	Rp15.856.200

No	Pekerjaan	Satuan	Volume	Tenaga Kerja	Produktivitas Normal	Jumlah SDM (OH)	Total Upah Kerja	Normal Cost
				Tukang	3,0	16	Rp 5.456.000	
				Kepala Tukang	30,3	2	Rp 712.800	
				Mandor	90,9	1	Rp 387.400	
	G.2 Pembesian	Kg	1570	Pekerja	1250,0	1	Rp 450.000	Rp2.077.200
				Tukang	2500,0	1	Rp 511.500	
				Kepala Tukang	25000,0	1	Rp 534.600	
				Mandor	12500,0	1	Rp 581.100	
	G.3 Pengecoran	m3	8,4746	Pekerja	2,5	2	Rp 600.000	Rp1.684.800
				Tukang	10,0	1	Rp 341.000	
				Kepala Tukang	100,0	1	Rp 356.400	
				Mandor	25,0	1	Rp 387.400	
<b>3.</b>	<b>Pekerjaan Struktur Atas Lantai 9</b>							
	<b>A. Pekerjaan kolom</b>							
	A.1 Pembesian	Kg	30652	Pekerja	625,0	17	Rp 7.650.000	Rp18.576.900
				Tukang	625,0	17	Rp 8.695.500	
				Kepala Tukang	6250,0	2	Rp 1.069.200	
				Mandor	6250,0	2	Rp 1.162.200	
	A.2 Bekisting	m2	344,52	Pekerja	6,1	29	Rp 8.700.000	Rp16.728.200
				Tukang	12,1	15	Rp 5.115.000	

No	Pekerjaan	Satuan	Volume	Tenaga Kerja	Produktivitas Normal	Jumlah SDM (OH)	Total Upah Kerja	Normal Cost
				Kepala Tukang	30,3	6	Rp 2.138.400	
				Mandor	90,9	2	Rp 774.800	
				Pekerja	2,5	24	Rp 7.200.000	
				Tukang	10,0	6	Rp 2.046.000	
	A.3 Pengecoran	m3	119,69	Kepala Tukang	100,0	1	Rp 356.400	Rp10.764.600
				Mandor	25,0	3	Rp 1.162.200	
<b>B. Pekerjaan Corewall</b>								
				Pekerja	625,0	13	Rp 5.850.000	
				Tukang	625,0	13	Rp 6.649.500	
	B.1 Pembesian	Kg	23639	Kepala Tukang	6250,0	2	Rp 1.069.200	Rp14.730.900
				Mandor	6250,0	2	Rp 1.162.200	
				Pekerja	6,1	39	Rp 11.700.000	
				Tukang	12,1	20	Rp 6.820.000	
	B.2 Bekisting	m2	467,19	Kepala Tukang	30,3	8	Rp 2.851.200	Rp22.533.400
				Mandor	90,9	3	Rp 1.162.200	
				Pekerja	2,5	28	Rp 8.400.000	
				Tukang	10,0	7	Rp 2.387.000	
	B.3 Pengecoran	m3	138,32	Kepala Tukang	100,0	1	Rp 356.400	Rp12.305.600
				Mandor	25,0	3	Rp 1.162.200	



No	Pekerjaan	Satuan	Volume	Tenaga Kerja	Produktivitas Normal	Jumlah SDM (OH)	Total Upah Kerja	Normal Cost
<b>C. Pekerjaan Kolom Lift</b>								
C.1 Pembesian	Kg	534,55	Pekerja	625,0	1	Rp	300.000	Rp1.384.800
			Tukang	625,0	1	Rp	341.000	
			Kepala Tukang	6250,0	1	Rp	356.400	
			Mandor	6250,0	1	Rp	387.400	
C.2 Bekisting	m2	53,76	Pekerja	1,5	36	Rp	5.400.000	Rp9.019.100
			Tukang	3,0	18	Rp	3.069.000	
			Kepala Tukang	30,3	2	Rp	356.400	
			Mandor	90,9	1	Rp	193.700	
C.3 Pengecoran	m3	2,688	Pekerja	2,5	2	Rp	300.000	Rp842.400
			Tukang	10,0	1	Rp	170.500	
			Kepala Tukang	100,0	1	Rp	178.200	
			Mandor	25,0	1	Rp	193.700	
<b>D. Pekerjaan Balok</b>								
D.1 Bekisting	m2	1416	Pekerja	6,1	117	Rp	35.100.000	Rp66.871.800
			Tukang	12,1	59	Rp	20.119.000	
			Kepala Tukang	30,3	24	Rp	8.553.600	
			Mandor	90,9	8	Rp	3.099.200	
D.2 Pembesian	Kg	30303	Pekerja	625,0	17	Rp	7.650.000	Rp18.576.900
			Tukang	625,0	17	Rp	8.695.500	

No	Pekerjaan	Satuan	Volume	Tenaga Kerja	Produktivitas Normal	Jumlah SDM (OH)	Total Upah Kerja	Normal Cost
				Kepala Tukang	6250,0	2	Rp 1.069.200	
				Mandor	6250,0	2	Rp 1.162.200	
				Pekerja	2,5	55	Rp 16.500.000	
				Tukang	10,0	14	Rp 4.774.000	
	D.3 Pengecoran	m3	272,94	Kepala Tukang	100,0	2	Rp 712.800	Rp24.311.200
				Mandor	25,0	6	Rp 2.324.400	
<b>E. Pekerjaan Pelat</b>								
				Pekerja	6,1	117	Rp 35.100.000	
				Tukang	12,1	59	Rp 20.119.000	
	E.1 Bekisting	m2	1408,2	Kepala Tukang	30,3	24	Rp 8.553.600	Rp66.871.800
				Mandor	90,9	8	Rp 3.099.200	
				Pekerja	1250,0	7	Rp 3.150.000	
				Tukang	2500,0	4	Rp 2.046.000	
	E.2 Pembesian	Kg	24089	Kepala Tukang	25000,0	1	Rp 534.600	Rp6.311.700
				Mandor	12500,0	1	Rp 581.100	
				Pekerja	2,5	34	Rp 10.200.000	
				Tukang	10,0	9	Rp 3.069.000	
	E.3 Pengecoran	m3	165,61	Kepala Tukang	100,0	1	Rp 356.400	Rp15.175.000
				Mandor	25,0	4	Rp 1.549.600	

No	Pekerjaan	Satuan	Volume	Tenaga Kerja	Produktivitas Normal	Jumlah SDM (OH)	Total Upah Kerja	Normal Cost
<b>F. Pekerjaan Balok Seperator</b>								
F.1 Bekisting	m2	40,975	Pekerja	1,5	28	Rp	4.200.000	Rp7.137.100
			Tukang	3,0	14	Rp	2.387.000	
			Kepala Tukang	30,3	2	Rp	356.400	
			Mandor	90,9	1	Rp	193.700	
F.2 Pembesian	Kg	250,73	Pekerja	625,0	1	Rp	300.000	Rp1.384.800
			Tukang	625,0	1	Rp	341.000	
			Kepala Tukang	6250,0	1	Rp	356.400	
			Mandor	6250,0	1	Rp	387.400	
F.3 Pengecoran	m3	3,0731	Pekerja	2,5	2	Rp	300.000	Rp842.400
			Tukang	10,0	1	Rp	170.500	
			Kepala Tukang	100,0	1	Rp	178.200	
			Mandor	25,0	1	Rp	193.700	
<b>G. Pekerjaan Tangga</b>								
G.1 Bekisting	m2	92,681	Pekerja	1,5	31	Rp	9.300.000	Rp15.856.200
			Tukang	3,0	16	Rp	5.456.000	
			Kepala Tukang	30,3	2	Rp	712.800	
			Mandor	90,9	1	Rp	387.400	
G.2 Pembesian	Kg	1570	Pekerja	1250,0	1	Rp	450.000	Rp2.077.200

No	Pekerjaan	Satuan	Volume	Tenaga Kerja	Produktivitas Normal	Jumlah SDM (OH)	Total Upah Kerja	Normal Cost
				Tukang	2500,0	1	Rp 511.500	
				Kepala Tukang	25000,0	1	Rp 534.600	
				Mandor	12500,0	1	Rp 581.100	
	G.3 Pengecoran	m3	8,4746	Pekerja	2,5	2	Rp 600.000	Rp1.684.800
				Tukang	10,0	1	Rp 341.000	
				Kepala Tukang	100,0	1	Rp 356.400	
				Mandor	25,0	1	Rp 387.400	
<b>4.</b>	<b>Pekerjaan Struktur Atas Lantai 10</b>							
	<b>A. Pekerjaan kolom</b>							
	A.1 Pembesian	Kg	30652	Pekerja	625,0	17	Rp 7.650.000	Rp18.576.900
				Tukang	625,0	17	Rp 8.695.500	
				Kepala Tukang	6250,0	2	Rp 1.069.200	
				Mandor	6250,0	2	Rp 1.162.200	
	A.2 Bekisting	m2	344,52	Pekerja	6,1	29	Rp 8.700.000	Rp16.728.200
				Tukang	12,1	15	Rp 5.115.000	
				Kepala Tukang	30,3	6	Rp 2.138.400	
				Mandor	90,9	2	Rp 774.800	
	A.3 Pengecoran	m3	119,69	Pekerja	2,5	24	Rp 7.200.000	Rp10.764.600
				Tukang	10,0	6	Rp 2.046.000	

No	Pekerjaan	Satuan	Volume	Tenaga Kerja	Produktivitas Normal	Jumlah SDM (OH)	Total Upah Kerja	Normal Cost
				Kepala Tukang	100,0	1	Rp 356.400	
				Mandor	25,0	3	Rp 1.162.200	
<b>B. Pekerjaan Corewall</b>								
				Pekerja	625,0	13	Rp 5.850.000	
				Tukang	625,0	13	Rp 6.649.500	
B.1 Pembesian		Kg	23639	Kepala Tukang	6250,0	2	Rp 1.069.200	Rp14.730.900
				Mandor	6250,0	2	Rp 1.162.200	
				Pekerja	6,1	39	Rp 11.700.000	
				Tukang	12,1	20	Rp 6.820.000	
B.2 Bekisting		m2	467,19	Kepala Tukang	30,3	8	Rp 2.851.200	Rp22.533.400
				Mandor	90,9	3	Rp 1.162.200	
				Pekerja	2,5	28	Rp 8.400.000	
				Tukang	10,0	7	Rp 2.387.000	
B.3 Pengecoran		m3	138,32	Kepala Tukang	100,0	1	Rp 356.400	Rp12.305.600
				Mandor	25,0	3	Rp 1.162.200	
<b>C. Pekerjaan Kolom Lift</b>								
				Pekerja	625,0	1	Rp 300.000	
				Tukang	625,0	1	Rp 341.000	
C.1 Pembesian		Kg	534,55	Kepala Tukang	6250,0	1	Rp 356.400	Rp1.384.800

No	Pekerjaan	Satuan	Volume	Tenaga Kerja	Produktivitas Normal	Jumlah SDM (OH)	Total Upah Kerja	Normal Cost
				Mandor	6250,0	1	Rp 387.400	
				Pekerja	1,5	36	Rp 5.400.000	
				Tukang	3,0	18	Rp 3.069.000	
	C.2 Bekisting	m2	53,76	Kepala Tukang	30,3	2	Rp 356.400	Rp9.019.100
				Mandor	90,9	1	Rp 193.700	
				Pekerja	2,5	2	Rp 300.000	
				Tukang	10,0	1	Rp 170.500	
	C.3 Pengecoran	m3	2,688	Kepala Tukang	100,0	1	Rp 178.200	Rp842.400
				Mandor	25,0	1	Rp 193.700	
<b>D. Pekerjaan Balok</b>								
				Pekerja	6,1	120	Rp 36.000.000	
				Tukang	12,1	60	Rp 20.460.000	
	D.1 Bekisting	m2	1442,7	Kepala Tukang	30,3	24	Rp 8.553.600	Rp68.112.800
				Mandor	90,9	8	Rp 3.099.200	
				Pekerja	625,0	23	Rp 10.350.000	
				Tukang	625,0	23	Rp 11.764.500	
	D.2 Pembesian	Kg	42641	Kepala Tukang	6250,0	3	Rp 1.603.800	Rp25.461.600
				Mandor	6250,0	3	Rp 1.743.300	
				Pekerja	2,5	57	Rp 17.100.000	
	D.3 Pengecoran	m3	281,05	Tukang	10,0	15	Rp 5.115.000	Rp25.252.200

No	Pekerjaan	Satuan	Volume	Tenaga Kerja	Produktivitas Normal	Jumlah SDM (OH)	Total Upah Kerja	Normal Cost
				Kepala Tukang	100,0	2	Rp 712.800	
				Mandor	25,0	6	Rp 2.324.400	
<b>E. Pekerjaan Pelat</b>								
				Pekerja	6,1	117	Rp 35.100.000	
				Tukang	12,1	59	Rp 20.119.000	
E.1 Bekisting	m2	1410,5		Kepala Tukang	30,3	24	Rp 8.553.600	Rp66.871.800
				Mandor	90,9	8	Rp 3.099.200	
				Pekerja	1250,0	7	Rp 3.150.000	
				Tukang	2500,0	4	Rp 2.046.000	
E.2 Pembesian	Kg	24119		Kepala Tukang	25000,0	1	Rp 534.600	Rp6.311.700
				Mandor	12500,0	1	Rp 581.100	
				Pekerja	2,5	34	Rp 10.200.000	
				Tukang	10,0	9	Rp 3.069.000	
E.3 Pengecoran	m3	165,92		Kepala Tukang	100,0	1	Rp 356.400	Rp15.175.000
				Mandor	25,0	4	Rp 1.549.600	
<b>F. Pekerjaan Balok Seperator</b>								
				Pekerja	1,5	28	Rp 4.200.000	
F.1 Bekisting	m2	41,83		Tukang	3,0	14	Rp 2.387.000	Rp7.137.100

No	Pekerjaan	Satuan	Volume	Tenaga Kerja	Produktivitas Normal	Jumlah SDM (OH)	Total Upah Kerja	Normal Cost
				Kepala Tukang	30,3	2	Rp 356.400	
				Mandor	90,9	1	Rp 193.700	
				Pekerja	625,0	1	Rp 300.000	
				Tukang	625,0	1	Rp 341.000	
	F.2 Pembesian	Kg	261,09	Kepala Tukang	6250,0	1	Rp 356.400	Rp1.384.800
				Mandor	6250,0	1	Rp 387.400	
				Pekerja	2,5	2	Rp 300.000	
				Tukang	10,0	1	Rp 170.500	
	F.3 Pengecoran	m3	3,0731	Kepala Tukang	100,0	1	Rp 178.200	Rp842.400
				Mandor	25,0	1	Rp 193.700	
<b>G. Pekerjaan Tangga</b>								
				Pekerja	1,5	31	Rp 9.300.000	
				Tukang	3,0	16	Rp 5.456.000	
	G.1 Bekisting	m2	92,681	Kepala Tukang	30,3	2	Rp 712.800	Rp15.856.200
				Mandor	90,9	1	Rp 387.400	
				Pekerja	1250,0	1	Rp 450.000	
				Tukang	2500,0	1	Rp 511.500	
	G.2 Pembesian	Kg	1570	Kepala Tukang	25000,0	1	Rp 534.600	Rp2.077.200
				Mandor	12500,0	1	Rp 581.100	



No	Pekerjaan	Satuan	Volume	Tenaga Kerja	Produktivitas Normal	Jumlah SDM (OH)	Total Upah Kerja	Normal Cost
				Pekerja	2,5	2	Rp 600.000	
				Tukang	10,0	1	Rp 341.000	
	G.3 Pengecoran	m3	8,4746	Kepala Tukang	100,0	1	Rp 356.400	Rp1.684.800
				Mandor	25,0	1	Rp 387.400	
<b>5.</b>	<b>Pekerjaan Struktur Atas Lantai 11</b>							
	<b>A. Pekerjaan kolom</b>							
				Pekerja	625,0	17	Rp 7.650.000	
				Tukang	625,0	17	Rp 8.695.500	
	A.1 Pembesian	Kg	30763	Kepala Tukang	6250,0	2	Rp 1.069.200	Rp18.576.900
				Mandor	6250,0	2	Rp 1.162.200	
				Pekerja	6,1	29	Rp 8.700.000	
				Tukang	12,1	15	Rp 5.115.000	
	A.2 Bekisting	m2	344,52	Kepala Tukang	30,3	6	Rp 2.138.400	Rp16.728.200
				Mandor	90,9	2	Rp 774.800	
				Pekerja	2,5	24	Rp 7.200.000	
				Tukang	10,0	6	Rp 2.046.000	
	A.3 Pengecoran	m3	119,69	Kepala Tukang	100,0	1	Rp 356.400	Rp10.764.600
				Mandor	25,0	3	Rp 1.162.200	
	<b>B. Pekerjaan Corewall</b>							

No	Pekerjaan	Satuan	Volume	Tenaga Kerja	Produktivitas Normal	Jumlah SDM (OH)	Total Upah Kerja	Normal Cost
B.1	Pembesian	Kg	23639	Pekerja	625,0	13	Rp 5.850.000	Rp14.730.900
				Tukang	625,0	13	Rp 6.649.500	
				Kepala Tukang	6250,0	2	Rp 1.069.200	
				Mandor	6250,0	2	Rp 1.162.200	
B.2	Bekisting	m2	467,19	Pekerja	6,1	39	Rp 11.700.000	Rp22.533.400
				Tukang	12,1	20	Rp 6.820.000	
				Kepala Tukang	30,3	8	Rp 2.851.200	
				Mandor	90,9	3	Rp 1.162.200	
B.3	Pengecoran	m3	138,32	Pekerja	2,5	28	Rp 8.400.000	Rp12.305.600
				Tukang	10,0	7	Rp 2.387.000	
				Kepala Tukang	100,0	1	Rp 356.400	
				Mandor	25,0	3	Rp 1.162.200	
<b>C. Pekerjaan Kolom Lift</b>								
C.1	Pembesian	Kg	534,55	Pekerja	625,0	1	Rp 300.000	Rp1.384.800
				Tukang	625,0	1	Rp 341.000	
				Kepala Tukang	6250,0	1	Rp 356.400	
				Mandor	6250,0	1	Rp 387.400	
C.2	Bekisting	m2	53,76	Pekerja	1,5	36	Rp 5.400.000	Rp9.019.100
				Tukang	3,0	18	Rp 3.069.000	

No	Pekerjaan	Satuan	Volume	Tenaga Kerja	Produktivitas Normal	Jumlah SDM (OH)	Total Upah Kerja	Normal Cost
				Kepala Tukang	30,3	2	Rp 356.400	
				Mandor	90,9	1	Rp 193.700	
				Pekerja	2,5	2	Rp 300.000	
				Tukang	10,0	1	Rp 170.500	
	C.3 Pengecoran	m3	2,688	Kepala Tukang	100,0	1	Rp 178.200	Rp842.400
				Mandor	25,0	1	Rp 193.700	
<b>D. Pekerjaan Balok</b>								
				Pekerja	6,1	121	Rp 36.300.000	
				Tukang	12,1	61	Rp 20.801.000	
	D.1 Bekisting	m2	1458,7	Kepala Tukang	30,3	25	Rp 8.910.000	Rp69.497.600
				Mandor	90,9	9	Rp 3.486.600	
				Pekerja	625,0	25	Rp 11.250.000	
				Tukang	625,0	25	Rp 12.787.500	
	D.2 Pembesian	Kg	45051	Kepala Tukang	6250,0	3	Rp 1.603.800	Rp27.384.600
				Mandor	6250,0	3	Rp 1.743.300	
				Pekerja	2,5	58	Rp 17.400.000	
				Tukang	10,0	15	Rp 5.115.000	
	D.3 Pengecoran	m3	288,96	Kepala Tukang	100,0	2	Rp 712.800	Rp25.552.200
				Mandor	25,0	6	Rp 2.324.400	

No	Pekerjaan	Satuan	Volume	Tenaga Kerja	Produktivitas Normal	Jumlah SDM (OH)	Total Upah Kerja	Normal Cost
<b>E. Pekerjaan Pelat</b>								
E.1 Bekisting	m2	1394,7	Pekerja	6,1	116	Rp	34.800.000	Rp66.230.800
			Tukang	12,1	58	Rp	19.778.000	
			Kepala Tukang	30,3	24	Rp	8.553.600	
			Mandor	90,9	8	Rp	3.099.200	
E.2 Pembesian	Kg	23870	Pekerja	1250,0	7	Rp	3.150.000	Rp6.311.700
			Tukang	2500,0	4	Rp	2.046.000	
			Kepala Tukang	25000,0	1	Rp	534.600	
			Mandor	12500,0	1	Rp	581.100	
E.3 Pengecoran	m3	163,91	Pekerja	2,5	33	Rp	9.900.000	Rp14.875.000
			Tukang	10,0	9	Rp	3.069.000	
			Kepala Tukang	100,0	1	Rp	356.400	
			Mandor	25,0	4	Rp	1.549.600	
<b>F. Pekerjaan Balok Seperator</b>								
F.1 Bekisting	m2	51,413	Pekerja	1,5	34	Rp	5.100.000	Rp8.548.600
			Tukang	3,0	17	Rp	2.898.500	
			Kepala Tukang	30,3	2	Rp	356.400	
			Mandor	90,9	1	Rp	193.700	
F.2 Pembesian	Kg	376,31	Pekerja	625,0	1	Rp	450.000	Rp2.077.200

No	Pekerjaan	Satuan	Volume	Tenaga Kerja	Produktivitas Normal	Jumlah SDM (OH)	Total Upah Kerja	Normal Cost
				Tukang	625,0	1	Rp 511.500	
				Kepala Tukang	6250,0	1	Rp 534.600	
				Mandor	6250,0	1	Rp 581.100	
	F.3 Pengecoran	m3	3,0731	Pekerja	2,5	2	Rp 300.000	
				Tukang	10,0	1	Rp 170.500	
				Kepala Tukang	100,0	1	Rp 178.200	Rp842.400
				Mandor	25,0	1	Rp 193.700	
<b>G. Pekerjaan Tangga</b>								
	G.1 Bekisting	m2	92,681	Pekerja	1,5	31	Rp 9.300.000	
				Tukang	3,0	16	Rp 5.456.000	
				Kepala Tukang	30,3	2	Rp 712.800	Rp15.856.200
				Mandor	90,9	1	Rp 387.400	
	G.2 Pembesian	Kg	1570	Pekerja	1250,0	1	Rp 450.000	
				Tukang	2500,0	1	Rp 511.500	
				Kepala Tukang	25000,0	1	Rp 534.600	Rp2.077.200
				Mandor	12500,0	1	Rp 581.100	
	G.3 Pengecoran	m3	8,4746	Pekerja	2,5	2	Rp 600.000	
				Tukang	10,0	1	Rp 341.000	
				Kepala Tukang	100,0	1	Rp 356.400	Rp1.684.800

No	Pekerjaan	Satuan	Volume	Tenaga Kerja	Produktivitas Normal	Jumlah SDM (OH)	Total Upah Kerja	Normal Cost
				Mandor	25,0	1	Rp 387.400	
<b>6.</b>	<b>Pekerjaan Struktur Atas Lantai 12</b>							
	<b>A. Pekerjaan kolom</b>							
A.1 Pembesian	Kg	43805	Pekerja	625,0	24	Rp 10.800.000	Rp26.423.100	
			Tukang	625,0	24	Rp 12.276.000		
			Kepala Tukang	6250,0	3	Rp 1.603.800		
			Mandor	6250,0	3	Rp 1.743.300		
A.2 Bekisting	m2	324,72	Pekerja	6,1	27	Rp 8.100.000	Rp15.787.200	
			Tukang	12,1	14	Rp 4.774.000		
			Kepala Tukang	30,3	6	Rp 2.138.400		
			Mandor	90,9	2	Rp 774.800		
A.3 Pengecoran	m3	112,27	Pekerja	2,5	23	Rp 6.900.000	Rp10.464.600	
			Tukang	10,0	6	Rp 2.046.000		
			Kepala Tukang	100,0	1	Rp 356.400		
			Mandor	25,0	3	Rp 1.162.200		
	<b>B. Pekerjaan Corewall</b>							
B.1 Pembesian	Kg	23639	Pekerja	625,0	13	Rp 5.850.000	Rp14.730.900	
			Tukang	625,0	13	Rp 6.649.500		
			Kepala Tukang	6250,0	2	Rp 1.069.200		

No	Pekerjaan	Satuan	Volume	Tenaga Kerja	Produktivitas Normal	Jumlah SDM (OH)	Total Upah Kerja	Normal Cost
				Mandor	6250,0	2	Rp 1.162.200	
				Pekerja	6,1	39	Rp 11.700.000	
				Tukang	12,1	20	Rp 6.820.000	
	B.2 Bekisting	m2	467,19	Kepala Tukang	30,3	8	Rp 2.851.200	Rp22.533.400
				Mandor	90,9	3	Rp 1.162.200	
				Pekerja	2,5	28	Rp 8.400.000	
				Tukang	10,0	7	Rp 2.387.000	
	B.3 Pengecoran	m3	138,32	Kepala Tukang	100,0	1	Rp 356.400	Rp12.305.600
				Mandor	25,0	3	Rp 1.162.200	
<b>C. Pekerjaan Kolom Lift</b>								
				Pekerja	625,0	1	Rp 300.000	
				Tukang	625,0	1	Rp 341.000	
	C.1 Pembesian	Kg	534,55	Kepala Tukang	6250,0	1	Rp 356.400	Rp1.384.800
				Mandor	6250,0	1	Rp 387.400	
				Pekerja	1,5	36	Rp 5.400.000	
				Tukang	3,0	18	Rp 3.069.000	
	C.2 Bekisting	m2	53,76	Kepala Tukang	30,3	2	Rp 356.400	Rp9.019.100
				Mandor	90,9	1	Rp 193.700	
				Pekerja	2,5	2	Rp 300.000	
	C.3 Pengecoran	m3	2,688	Tukang	10,0	1	Rp 170.500	Rp842.400

No	Pekerjaan	Satuan	Volume	Tenaga Kerja	Produktivitas Normal	Jumlah SDM (OH)	Total Upah Kerja	Normal Cost
				Kepala Tukang	100,0	1	Rp 178.200	
				Mandor	25,0	1	Rp 193.700	
<b>D. Pekerjaan Balok</b>								
				Pekerja	6,1	121	Rp 36.300.000	
				Tukang	12,1	61	Rp 20.801.000	
D.1 Bekisting	m2	1462,5		Kepala Tukang	30,3	25	Rp 8.910.000	Rp69.497.600
				Mandor	90,9	9	Rp 3.486.600	
				Pekerja	625,0	22	Rp 9.900.000	
				Tukang	625,0	22	Rp 11.253.000	
D.2 Pembesian	Kg	40107		Kepala Tukang	6250,0	3	Rp 1.603.800	Rp24.500.100
				Mandor	6250,0	3	Rp 1.743.300	
				Pekerja	2,5	58	Rp 17.400.000	
				Tukang	10,0	15	Rp 5.115.000	
D.3 Pengecoran	m3	287,57		Kepala Tukang	100,0	2	Rp 712.800	Rp25.552.200
				Mandor	25,0	6	Rp 2.324.400	
<b>E. Pekerjaan Pelat</b>								
				Pekerja	6,1	117	Rp 35.100.000	
				Tukang	12,1	59	Rp 20.119.000	
E.1 Bekisting	m2	1412,9		Kepala Tukang	30,3	24	Rp 8.553.600	Rp66.871.800



No	Pekerjaan	Satuan	Volume	Tenaga Kerja	Produktivitas Normal	Jumlah SDM (OH)	Total Upah Kerja	Normal Cost
				Mandor	90,9	8	Rp 3.099.200	
				Pekerja	1250,0	7	Rp 3.150.000	
				Tukang	2500,0	4	Rp 2.046.000	
	E.2 Pembesian	Kg	24160	Kepala Tukang	25000,0	1	Rp 534.600	Rp6.311.700
				Mandor	12500,0	1	Rp 581.100	
				Pekerja	2,5	34	Rp 10.200.000	
				Tukang	10,0	9	Rp 3.069.000	
	E.3 Pengecoran	m3	166,1	Kepala Tukang	100,0	1	Rp 356.400	Rp15.175.000
				Mandor	25,0	4	Rp 1.549.600	
<b>F. Pekerjaan Balok Seperator</b>								
				Pekerja	1,5	28	Rp 4.200.000	
				Tukang	3,0	14	Rp 2.387.000	
	F.1 Bekisting	m2	40,975	Kepala Tukang	30,3	2	Rp 356.400	Rp7.137.100
				Mandor	90,9	1	Rp 193.700	
				Pekerja	625,0	1	Rp 450.000	
				Tukang	625,0	1	Rp 511.500	
	F.2 Pembesian	Kg	250,73	Kepala Tukang	6250,0	1	Rp 534.600	Rp2.077.200
				Mandor	6250,0	1	Rp 581.100	
	F.3 Pengecoran	m3	3,0731	Pekerja	2,5	2	Rp 300.000	Rp842.400

No	Pekerjaan	Satuan	Volume	Tenaga Kerja	Produktivitas Normal	Jumlah SDM (OH)	Total Upah Kerja	Normal Cost
				Tukang	10,0	1	Rp 170.500	
				Kepala Tukang	100,0	1	Rp 178.200	
				Mandor	25,0	1	Rp 193.700	
<b>G. Pekerjaan Tangga</b>								
				Pekerja	1,5	31	Rp 9.300.000	
				Tukang	3,0	16	Rp 5.456.000	
G.1 Bekisting		m2	92,681	Kepala Tukang	30,3	2	Rp 712.800	Rp15.856.200
				Mandor	90,9	1	Rp 387.400	
				Pekerja	1250,0	1	Rp 450.000	
				Tukang	2500,0	1	Rp 511.500	
G.2 Pembesian		Kg	1570	Kepala Tukang	25000,0	1	Rp 534.600	Rp2.077.200
				Mandor	12500,0	1	Rp 581.100	
				Pekerja	2,5	2	Rp 600.000	
				Tukang	10,0	1	Rp 341.000	
G.3 Pengecoran		m3	8,4746	Kepala Tukang	100,0	1	Rp 356.400	Rp1.684.800
				Mandor	25,0	1	Rp 387.400	
<b>7.</b>	<b>Pekerjaan Struktur Atas Lantai 13</b>							
	<b>A. Pekerjaan kolom</b>							
A.1 Pembesian		Kg	43805	Pekerja	625,0	24	Rp 10.800.000	Rp26.423.100

No	Pekerjaan	Satuan	Volume	Tenaga Kerja	Produktivitas Normal	Jumlah SDM (OH)	Total Upah Kerja	Normal Cost
				Tukang	625,0	24	Rp 12.276.000	
				Kepala Tukang	6250,0	3	Rp 1.603.800	
				Mandor	6250,0	3	Rp 1.743.300	
	A.2 Bekisting	m2	298,32	Pekerja	6,1	25	Rp 7.500.000	Rp14.489.800
				Tukang	12,1	13	Rp 4.433.000	
				Kepala Tukang	30,3	5	Rp 1.782.000	
				Mandor	90,9	2	Rp 774.800	
	A.3 Pengecoran	m3	93,786	Pekerja	2,5	19	Rp 5.700.000	Rp8.536.200
				Tukang	10,0	5	Rp 1.705.000	
				Kepala Tukang	100,0	1	Rp 356.400	
				Mandor	25,0	2	Rp 774.800	
<b>B. Pekerjaan Corewall</b>								
	B.1 Pembesian	Kg	17612	Pekerja	625,0	10	Rp 4.500.000	Rp10.730.700
				Tukang	625,0	10	Rp 5.115.000	
				Kepala Tukang	6250,0	1	Rp 534.600	
				Mandor	6250,0	1	Rp 581.100	
	B.2 Bekisting	m2	416,92	Pekerja	6,1	35	Rp 10.500.000	Rp20.295.000
				Tukang	12,1	18	Rp 6.138.000	
				Kepala Tukang	30,3	7	Rp 2.494.800	

No	Pekerjaan	Satuan	Volume	Tenaga Kerja	Produktivitas Normal	Jumlah SDM (OH)	Total Upah Kerja	Normal Cost
				Mandor	90,9	3	Rp 1.162.200	
				Pekerja	2,5	24	Rp 7.200.000	
				Tukang	10,0	6	Rp 2.046.000	
	B.3 Pengecoran	m3	115,11	Kepala Tukang	100,0	1	Rp 356.400	Rp10.764.600
				Mandor	25,0	3	Rp 1.162.200	
<b>C. Pekerjaan Kolom Lift</b>								
				Pekerja	625,0	1	Rp 300.000	
				Tukang	625,0	1	Rp 341.000	
	C.1 Pembesian	Kg	534,55	Kepala Tukang	6250,0	1	Rp 356.400	Rp1.384.800
				Mandor	6250,0	1	Rp 387.400	
				Pekerja	1,5	36	Rp 5.400.000	
				Tukang	3,0	18	Rp 3.069.000	
	C.2 Bekisting	m2	53,76	Kepala Tukang	30,3	2	Rp 356.400	Rp9.019.100
				Mandor	90,9	1	Rp 193.700	
				Pekerja	2,5	2	Rp 300.000	
				Tukang	10,0	1	Rp 170.500	
	C.3 Pengecoran	m3	2,688	Kepala Tukang	100,0	1	Rp 178.200	Rp842.400
				Mandor	25,0	1	Rp 193.700	
<b>D. Pekerjaan Balok</b>								
	D.1 Bekisting	m2	1423,9	Pekerja	6,1	118	Rp 35.400.000	Rp67.171.800

No	Pekerjaan	Satuan	Volume	Tenaga Kerja	Produktivitas Normal	Jumlah SDM (OH)	Total Upah Kerja	Normal Cost
				Tukang	12,1	59	Rp 20.119.000	
				Kepala Tukang	30,3	24	Rp 8.553.600	
				Mandor	90,9	8	Rp 3.099.200	
				Pekerja	625,0	24	Rp 10.800.000	
				Tukang	625,0	24	Rp 12.276.000	
	D.2 Pembesian	Kg	44792	Kepala Tukang	6250,0	3	Rp 1.603.800	Rp26.423.100
				Mandor	6250,0	3	Rp 1.743.300	
				Pekerja	2,5	58	Rp 17.400.000	
				Tukang	10,0	15	Rp 5.115.000	
	D.3 Pengecoran	m3	285,67	Kepala Tukang	100,0	2	Rp 712.800	Rp25.552.200
				Mandor	25,0	6	Rp 2.324.400	
<b>E. Pekerjaan Pelat</b>								
				Pekerja	6,1	123	Rp 36.900.000	
				Tukang	12,1	62	Rp 21.142.000	
	E.1 Bekisting	m2	1490,4	Kepala Tukang	30,3	25	Rp 8.910.000	Rp70.438.600
				Mandor	90,9	9	Rp 3.486.600	
				Pekerja	1250,0	7	Rp 3.150.000	
				Tukang	2500,0	4	Rp 2.046.000	
	E.2 Pembesian	Kg	25906	Kepala Tukang	25000,0	1	Rp 534.600	Rp6.311.700

No	Pekerjaan	Satuan	Volume	Tenaga Kerja	Produktivitas Normal	Jumlah SDM (OH)	Total Upah Kerja	Normal Cost
				Mandor	12500,0	1	Rp 581.100	
				Pekerja	2,5	33	Rp 9.900.000	
				Tukang	10,0	9	Rp 3.069.000	
	E.3 Pengecoran	m3	164,58	Kepala Tukang	100,0	1	Rp 356.400	Rp14.875.000
				Mandor	25,0	4	Rp 1.549.600	
<b>F. Pekerjaan Balok Seperator</b>								
				Pekerja	1,5	29	Rp 4.350.000	
				Tukang	3,0	15	Rp 2.557.500	
	F.1 Bekisting	m2	43,453	Kepala Tukang	30,3	2	Rp 356.400	Rp7.457.600
				Mandor	90,9	1	Rp 193.700	
				Pekerja	625,0	1	Rp 450.000	
				Tukang	625,0	1	Rp 511.500	
	F.2 Pembesian	Kg	270,58	Kepala Tukang	6250,0	1	Rp 534.600	Rp2.077.200
				Mandor	6250,0	1	Rp 581.100	
				Pekerja	2,5	2	Rp 300.000	
				Tukang	10,0	1	Rp 170.500	
	F.3 Pengecoran	m3	3,1949	Kepala Tukang	100,0	1	Rp 178.200	Rp842.400
				Mandor	25,0	1	Rp 193.700	
<b>G. Pekerjaan Tangga</b>								

No	Pekerjaan	Satuan	Volume	Tenaga Kerja	Produktivitas Normal	Jumlah SDM (OH)	Total Upah Kerja	Normal Cost
G.1	Bekisting	m2	92,681	Pekerja	1,5	31	Rp 9.300.000	Rp15.856.200
				Tukang	3,0	16	Rp 5.456.000	
				Kepala Tukang	30,3	2	Rp 712.800	
				Mandor	90,9	1	Rp 387.400	
G.2	Pembesian	Kg	1570	Pekerja	1250,0	1	Rp 450.000	Rp2.077.200
				Tukang	2500,0	1	Rp 511.500	
				Kepala Tukang	25000,0	1	Rp 534.600	
				Mandor	12500,0	1	Rp 581.100	
G.3	Pengecoran	m3	8,4746	Pekerja	2,5	2	Rp 600.000	Rp1.684.800
				Tukang	10,0	1	Rp 341.000	
				Kepala Tukang	100,0	1	Rp 356.400	
				Mandor	25,0	1	Rp 387.400	
<b>8.</b>	<b>Pekerjaan Struktur Atas Lantai 14</b>							
<b>A. Pekerjaan kolom</b>								
A.1	Pembesian	Kg	24027	Pekerja	625,0	13	Rp 5.850.000	Rp14.730.900
				Tukang	625,0	13	Rp 6.649.500	
				Kepala Tukang	6250,0	2	Rp 1.069.200	
				Mandor	6250,0	2	Rp 1.162.200	
A.2	Bekisting	m2	298,32	Pekerja	6,1	25	Rp 7.500.000	Rp14.489.800

No	Pekerjaan	Satuan	Volume	Tenaga Kerja	Produktivitas Normal	Jumlah SDM (OH)	Total Upah Kerja	Normal Cost
				Tukang	12,1	13	Rp 4.433.000	
				Kepala Tukang	30,3	5	Rp 1.782.000	
				Mandor	90,9	2	Rp 774.800	
				Pekerja	2,5	19	Rp 5.700.000	
				Tukang	10,0	5	Rp 1.705.000	
	A.3 Pengecoran	m3	93,786	Kepala Tukang	100,0	1	Rp 356.400	Rp8.536.200
				Mandor	25,0	2	Rp 774.800	
<b>B. Pekerjaan Corewall</b>								
				Pekerja	625,0	10	Rp 4.500.000	
				Tukang	625,0	10	Rp 5.115.000	
	B.1 Pembesian	Kg	17612	Kepala Tukang	6250,0	1	Rp 534.600	Rp10.730.700
				Mandor	6250,0	1	Rp 581.100	
				Pekerja	6,1	35	Rp 10.500.000	
				Tukang	12,1	18	Rp 6.138.000	
	B.2 Bekisting	m2	416,92	Kepala Tukang	30,3	7	Rp 2.494.800	Rp20.295.000
				Mandor	90,9	3	Rp 1.162.200	
				Pekerja	2,5	24	Rp 7.200.000	
				Tukang	10,0	6	Rp 2.046.000	
	B.3 Pengecoran	m3	115,11	Kepala Tukang	100,0	1	Rp 356.400	Rp10.764.600



No	Pekerjaan	Satuan	Volume	Tenaga Kerja	Produktivitas Normal	Jumlah SDM (OH)	Total Upah Kerja	Normal Cost
				Mandor	25,0	3	Rp 1.162.200	
<b>C. Pekerjaan Kolom Lift</b>								
C.1 Pembesian	Kg	534,55	Pekerja	625,0	1	Rp 300.000	Rp1.384.800	
			Tukang	625,0	1	Rp 341.000		
			Kepala Tukang	6250,0	1	Rp 356.400		
			Mandor	6250,0	1	Rp 387.400		
C.2 Bekisting	m2	53,76	Pekerja	1,5	36	Rp 5.400.000	Rp9.019.100	
			Tukang	3,0	18	Rp 3.069.000		
			Kepala Tukang	30,3	2	Rp 356.400		
			Mandor	90,9	1	Rp 193.700		
C.3 Pengecoran	m3	2,688	Pekerja	2,5	2	Rp 300.000	Rp842.400	
			Tukang	10,0	1	Rp 170.500		
			Kepala Tukang	100,0	1	Rp 178.200		
			Mandor	25,0	1	Rp 193.700		
<b>D. Pekerjaan Balok</b>								
D.1 Bekisting	m2	1392,8	Pekerja	6,1	115	Rp 34.500.000	Rp65.574.400	
			Tukang	12,1	58	Rp 19.778.000		
			Kepala Tukang	30,3	23	Rp 8.197.200		
			Mandor	90,9	8	Rp 3.099.200		
D.2 Pembesian	Kg	40482	Pekerja	625,0	22	Rp 9.900.000	Rp24.500.100	

No	Pekerjaan	Satuan	Volume	Tenaga Kerja	Produktivitas Normal	Jumlah SDM (OH)	Total Upah Kerja	Normal Cost
				Tukang	625,0	22	Rp 11.253.000	
				Kepala Tukang	6250,0	3	Rp 1.603.800	
				Mandor	6250,0	3	Rp 1.743.300	
	D.3 Pengecoran	m3	267,2	Pekerja	2,5	54	Rp 16.200.000	Rp24.011.200
				Tukang	10,0	14	Rp 4.774.000	
				Kepala Tukang	100,0	2	Rp 712.800	
				Mandor	25,0	6	Rp 2.324.400	
<b>E. Pekerjaan Pelat</b>								
	E.1 Bekisting	m2	1458,4	Pekerja	6,1	121	Rp 36.300.000	Rp69.497.600
				Tukang	12,1	61	Rp 20.801.000	
				Kepala Tukang	30,3	25	Rp 8.910.000	
				Mandor	90,9	9	Rp 3.486.600	
	E.2 Pembesian	Kg	26419	Pekerja	1250,0	8	Rp 3.600.000	Rp6.761.700
				Tukang	2500,0	4	Rp 2.046.000	
				Kepala Tukang	25000,0	1	Rp 534.600	
				Mandor	12500,0	1	Rp 581.100	
	E.3 Pengecoran	m3	167,83	Pekerja	2,5	34	Rp 10.200.000	Rp15.175.000
				Tukang	10,0	9	Rp 3.069.000	
				Kepala Tukang	100,0	1	Rp 356.400	

No	Pekerjaan	Satuan	Volume	Tenaga Kerja	Produktivitas Normal	Jumlah SDM (OH)	Total Upah Kerja	Normal Cost
				Mandor	25,0	4	Rp 1.549.600	
<b>F. Pekerjaan Balok Seperator</b>								
F.1 Bekisting	m2	46,558	Pekerja	1,5	31	Rp 4.650.000	Rp7.928.100	
			Tukang	3,0	16	Rp 2.728.000		
			Kepala Tukang	30,3	2	Rp 356.400		
			Mandor	90,9	1	Rp 193.700		
F.2 Pembesian	Kg	308,13	Pekerja	625,0	1	Rp 450.000	Rp2.077.200	
			Tukang	625,0	1	Rp 511.500		
			Kepala Tukang	6250,0	1	Rp 534.600		
			Mandor	6250,0	1	Rp 581.100		
F.3 Pengecoran	m3	3,1949	Pekerja	2,5	2	Rp 300.000	Rp842.400	
			Tukang	10,0	1	Rp 170.500		
			Kepala Tukang	100,0	1	Rp 178.200		
			Mandor	25,0	1	Rp 193.700		
<b>G. Pekerjaan Tangga</b>								
G.1 Bekisting	m2	92,681	Pekerja	1,5	31	Rp 9.300.000	Rp15.856.200	
			Tukang	3,0	16	Rp 5.456.000		
			Kepala Tukang	30,3	2	Rp 712.800		
			Mandor	90,9	1	Rp 387.400		

No	Pekerjaan	Satuan	Volume	Tenaga Kerja	Produktivitas Normal	Jumlah SDM (OH)	Total Upah Kerja	Normal Cost
	G.2 Pembesian	Kg	1570	Pekerja	1250,0	1	Rp 450.000	Rp2.077.200
				Tukang	2500,0	1	Rp 511.500	
				Kepala Tukang	25000,0	1	Rp 534.600	
				Mandor	12500,0	1	Rp 581.100	
	G.3 Pengecoran	m3	8,4746	Pekerja	2,5	2	Rp 600.000	Rp1.684.800
				Tukang	10,0	1	Rp 341.000	
				Kepala Tukang	100,0	1	Rp 356.400	
				Mandor	25,0	1	Rp 387.400	
<b>9.</b>	<b>Pekerjaan Struktur Atas Lantai 15</b>							
	<b>A. Pekerjaan kolom</b>							
	A.1 Pembesian	Kg	43805	Pekerja	625,0	24	Rp 10.800.000	Rp26.423.100
				Tukang	625,0	24	Rp 12.276.000	
				Kepala Tukang	6250,0	3	Rp 1.603.800	
				Mandor	6250,0	3	Rp 1.743.300	
	A.2 Bekisting	m2	298,32	Pekerja	6,1	25	Rp 7.500.000	Rp 14.489.800
				Tukang	12,1	13	Rp 4.433.000	
				Kepala Tukang	30,3	5	Rp 1.782.000	
				Mandor	90,9	2	Rp 774.800	
	A.3 Pengecoran	m3	93,786	Pekerja	2,5	19	Rp 5.700.000	Rp8.536.200

No	Pekerjaan	Satuan	Volume	Tenaga Kerja	Produktivitas Normal	Jumlah SDM (OH)	Total Upah Kerja	Normal Cost
				Tukang	10,0	5	Rp 1.705.000	
				Kepala Tukang	100,0	1	Rp 356.400	
				Mandor	25,0	2	Rp 774.800	
<b>B. Pekerjaan Corewall</b>								
				Pekerja	625,0	10	Rp 4.500.000	
				Tukang	625,0	10	Rp 5.115.000	
B.1 Pembesian		Kg	17612	Kepala Tukang	6250,0	1	Rp 534.600	Rp10.730.700
				Mandor	6250,0	1	Rp 581.100	
				Pekerja	6,1	35	Rp 10.500.000	
				Tukang	12,1	18	Rp 6.138.000	
B.2 Bekisting		m2	416,92	Kepala Tukang	30,3	7	Rp 2.494.800	Rp20.295.000
				Mandor	90,9	3	Rp 1.162.200	
				Pekerja	2,5	24	Rp 7.200.000	
				Tukang	10,0	6	Rp 2.046.000	
B.3 Pengecoran		m3	115,11	Kepala Tukang	100,0	1	Rp 356.400	Rp10.764.600
				Mandor	25,0	3	Rp 1.162.200	
<b>C. Pekerjaan Kolom Lift</b>								
				Pekerja	625,0	1	Rp 300.000	
C.1 Pembesian		Kg	334,09	Tukang	625,0	1	Rp 341.000	Rp1.384.800

No	Pekerjaan	Satuan	Volume	Tenaga Kerja	Produktivitas Normal	Jumlah SDM (OH)	Total Upah Kerja	Normal Cost
				Kepala Tukang	6250,0	1	Rp 356.400	
				Mandor	6250,0	1	Rp 387.400	
				Pekerja	1,5	23	Rp 3.450.000	
				Tukang	3,0	12	Rp 2.046.000	
	C.2 Bekisting	m2	33,6	Kepala Tukang	30,3	2	Rp 356.400	Rp6.046.100
				Mandor	90,9	1	Rp 193.700	
				Pekerja	2,5	1	Rp 150.000	
				Tukang	10,0	1	Rp 170.500	
	C.3 Pengecoran	m3	1,68	Kepala Tukang	100,0	1	Rp 178.200	Rp692.400
				Mandor	25,0	1	Rp 193.700	
<b>D. Pekerjaan Balok</b>								
				Pekerja	6,1	120	Rp 36.000.000	
				Tukang	12,1	60	Rp 20.460.000	
	D.1 Bekisting	m2	1446,5	Kepala Tukang	30,3	24	Rp 8.553.600	Rp68.112.800
				Mandor	90,9	8	Rp 3.099.200	
				Pekerja	625,0	20	Rp 9.000.000	
				Tukang	625,0	20	Rp 10.230.000	
	D.2 Pembesian	Kg	36443	Kepala Tukang	6250,0	2	Rp 1.069.200	Rp21.461.400
				Mandor	6250,0	2	Rp 1.162.200	

No	Pekerjaan	Satuan	Volume	Tenaga Kerja	Produktivitas Normal	Jumlah SDM (OH)	Total Upah Kerja	Normal Cost
D.3	Pengecoran	m3	271,49	Pekerja	2,5	55	Rp 16.500.000	Rp24.311.200
				Tukang	10,0	14	Rp 4.774.000	
				Kepala Tukang	100,0	2	Rp 712.800	
				Mandor	25,0	6	Rp 2.324.400	
<b>E. Pekerjaan Pelat</b>								
E.1	Bekisting	m2	1511,8	Pekerja	6,1	125	Rp 37.500.000	Rp71.379.600
				Tukang	12,1	63	Rp 21.483.000	
				Kepala Tukang	30,3	25	Rp 8.910.000	
				Mandor	90,9	9	Rp 3.486.600	
E.2	Pembesian	Kg	26379	Pekerja	1250,0	8	Rp 3.600.000	Rp6.761.700
				Tukang	2500,0	4	Rp 2.046.000	
				Kepala Tukang	25000,0	1	Rp 534.600	
				Mandor	12500,0	1	Rp 581.100	
E.3	Pengecoran	m3	167,69	Pekerja	2,5	34	Rp 10.200.000	Rp15.175.000
				Tukang	10,0	9	Rp 3.069.000	
				Kepala Tukang	100,0	1	Rp 356.400	
				Mandor	25,0	4	Rp 1.549.600	
<b>F. Pekerjaan Balok Seperator</b>								
F.1	Bekisting	m2	33,603	Pekerja	1,5	23	Rp 3.450.000	Rp6.046.100

No	Pekerjaan	Satuan	Volume	Tenaga Kerja	Produktivitas Normal	Jumlah SDM (OH)	Total Upah Kerja	Normal Cost
				Tukang	3,0	12	Rp 2.046.000	
				Kepala Tukang	30,3	2	Rp 356.400	
				Mandor	90,9	1	Rp 193.700	
	F.2 Pembesian	Kg	260,66	Pekerja	625,0	1	Rp 450.000	Rp2.077.200
				Tukang	625,0	1	Rp 511.500	
				Kepala Tukang	6250,0	1	Rp 534.600	
				Mandor	6250,0	1	Rp 581.100	
	F.3 Pengecoran	m3	1,9216	Pekerja	2,5	1	Rp 150.000	Rp692.400
				Tukang	10,0	1	Rp 170.500	
				Kepala Tukang	100,0	1	Rp 178.200	
				Mandor	25,0	1	Rp 193.700	
<b>G. Pekerjaan Tangga</b>								
	G.1 Bekisting	m2	92,681	Pekerja	1,5	31	Rp 9.300.000	Rp15.856.200
				Tukang	3,0	16	Rp 5.456.000	
				Kepala Tukang	30,3	2	Rp 712.800	
				Mandor	90,9	1	Rp 387.400	
	G.2 Pembesian	Kg	1570	Pekerja	1250,0	1	Rp 450.000	Rp2.077.200
				Tukang	2500,0	1	Rp 511.500	
				Kepala Tukang	25000,0	1	Rp 534.600	



No	Pekerjaan	Satuan	Volume	Tenaga Kerja	Produktivitas Normal	Jumlah SDM (OH)	Total Upah Kerja	Normal Cost
				Mandor	12500,0	1	Rp 581.100	
				Pekerja	2,5	2	Rp 600.000	
				Tukang	10,0	1	Rp 341.000	
	G.3 Pengecoran	m3	8,4746	Kepala Tukang	100,0	1	Rp 356.400	Rp1.684.800
				Mandor	25,0	1	Rp 387.400	
<b>10.</b>	<b>Pekerjaan Struktur Atas Lantai 16</b>							
	<b>A. Pekerjaan kolom</b>							
				Pekerja	625,0	24	Rp 10.800.000	
				Tukang	625,0	24	Rp 12.276.000	
	A.1 Pembesian	Kg	43805	Kepala Tukang	6250,0	3	Rp 1.603.800	Rp26.423.100
				Mandor	6250,0	3	Rp 1.743.300	
				Pekerja	6,1	25	Rp 7.500.000	
				Tukang	12,1	13	Rp 4.433.000	
	A.2 Bekisting	m2	298,32	Kepala Tukang	30,3	5	Rp 1.782.000	Rp14.489.800
				Mandor	90,9	2	Rp 774.800	
				Pekerja	2,5	19	Rp 5.700.000	
				Tukang	10,0	5	Rp 1.705.000	
	A.3 Pengecoran	m3	93,786	Kepala Tukang	100,0	1	Rp 356.400	Rp8.536.200
				Mandor	25,0	2	Rp 774.800	

No	Pekerjaan	Satuan	Volume	Tenaga Kerja	Produktivitas Normal	Jumlah SDM (OH)	Total Upah Kerja	Normal Cost
<b>B. Pekerjaan Corewall</b>								
B.1 Pembesian	Kg	17612	Pekerja	625,0	10	Rp	4.500.000	Rp10.730.700
			Tukang	625,0	10	Rp	5.115.000	
			Kepala Tukang	6250,0	1	Rp	534.600	
			Mandor	6250,0	1	Rp	581.100	
B.2 Bekisting	m2	416,92	Pekerja	6,1	35	Rp	10.500.000	Rp20.295.000
			Tukang	12,1	18	Rp	6.138.000	
			Kepala Tukang	30,3	7	Rp	2.494.800	
			Mandor	90,9	3	Rp	1.162.200	
B.3 Pengecoran	m3	115,11	Pekerja	2,5	24	Rp	7.200.000	Rp10.764.600
			Tukang	10,0	6	Rp	2.046.000	
			Kepala Tukang	100,0	1	Rp	356.400	
			Mandor	25,0	3	Rp	1.162.200	
<b>C. Pekerjaan Kolom Lift</b>								
C.1 Pembesian	Kg	334,09	Pekerja	625,0	1	Rp	300.000	Rp1.384.800
			Tukang	625,0	1	Rp	341.000	
			Kepala Tukang	6250,0	1	Rp	356.400	
			Mandor	6250,0	1	Rp	387.400	
C.2 Bekisting	m2	33,6	Pekerja	1,5	23	Rp	3.450.000	Rp6.046.100
			Tukang	3,0	12	Rp	2.046.000	

No	Pekerjaan	Satuan	Volume	Tenaga Kerja	Produktivitas Normal	Jumlah SDM (OH)	Total Upah Kerja	Normal Cost
				Kepala Tukang	30,3	2	Rp 356.400	
				Mandor	90,9	1	Rp 193.700	
				Pekerja	2,5	1	Rp 150.000	
				Tukang	10,0	1	Rp 170.500	
	C.3 Pengecoran	m3	1,68	Kepala Tukang	100,0	1	Rp 178.200	Rp692.400
				Mandor	25,0	1	Rp 193.700	
<b>D. Pekerjaan Balok</b>								
				Pekerja	6,1	120	Rp 36.000.000	
				Tukang	12,1	60	Rp 20.460.000	
	D.1 Bekisting	m2	1450,7	Kepala Tukang	30,3	24	Rp 8.553.600	Rp68.112.800
				Mandor	90,9	8	Rp 3.099.200	
				Pekerja	625,0	19	Rp 8.550.000	
				Tukang	625,0	19	Rp 9.718.500	
	D.2 Pembesian	Kg	34642	Kepala Tukang	6250,0	2	Rp 1.069.200	Rp20.499.900
				Mandor	6250,0	2	Rp 1.162.200	
				Pekerja	2,5	55	Rp 16.500.000	
				Tukang	10,0	14	Rp 4.774.000	
	D.3 Pengecoran	m3	272,55	Kepala Tukang	100,0	2	Rp 712.800	Rp24.311.200
				Mandor	25,0	6	Rp 2.324.400	

No	Pekerjaan	Satuan	Volume	Tenaga Kerja	Produktivitas Normal	Jumlah SDM (OH)	Total Upah Kerja	Normal Cost
<b>E. Pekerjaan Pelat</b>								
E.1 Bekisting	m2	1451	Pekerja	6,1	120	Rp	36.000.000	Rp68.112.800
			Tukang	12,1	60	Rp	20.460.000	
			Kepala Tukang	30,3	24	Rp	8.553.600	
			Mandor	90,9	8	Rp	3.099.200	
E.2 Pembesian	Kg	26195	Pekerja	1250,0	7	Rp	3.150.000	Rp6.311.700
			Tukang	2500,0	4	Rp	2.046.000	
			Kepala Tukang	25000,0	1	Rp	534.600	
			Mandor	12500,0	1	Rp	581.100	
E.3 Pengecoran	m3	167,35	Pekerja	2,5	34	Rp	10.200.000	Rp15.175.000
			Tukang	10,0	9	Rp	3.069.000	
			Kepala Tukang	100,0	1	Rp	356.400	
			Mandor	25,0	4	Rp	1.549.600	
<b>F. Pekerjaan Balok Seperator</b>								
F.1 Bekisting	m2	28,037	Pekerja	1,5	19	Rp	2.850.000	Rp4.926.900
			Tukang	3,0	10	Rp	1.705.000	
			Kepala Tukang	30,3	1	Rp	178.200	
			Mandor	90,9	1	Rp	193.700	
F.2 Pembesian	Kg	190,75	Pekerja	625,0	1	Rp	450.000	Rp2.077.200

No	Pekerjaan	Satuan	Volume	Tenaga Kerja	Produktivitas Normal	Jumlah SDM (OH)	Total Upah Kerja	Normal Cost
				Tukang	625,0	1	Rp 511.500	
				Kepala Tukang	6250,0	1	Rp 534.600	
				Mandor	6250,0	1	Rp 581.100	
	F.3 Pengecoran	m3	1,9216	Pekerja	2,5	1	Rp 150.000	Rp692.400
				Tukang	10,0	1	Rp 170.500	
				Kepala Tukang	100,0	1	Rp 178.200	
				Mandor	25,0	1	Rp 193.700	
<b>G. Pekerjaan Tangga</b>								
	G.1 Bekisting	m2	92,681	Pekerja	1,5	31	Rp 9.300.000	Rp15.856.200
				Tukang	3,0	16	Rp 5.456.000	
				Kepala Tukang	30,3	2	Rp 712.800	
				Mandor	90,9	1	Rp 387.400	
	G.2 Pembesian	Kg	1570	Pekerja	1250,0	1	Rp 450.000	Rp2.077.200
				Tukang	2500,0	1	Rp 511.500	
				Kepala Tukang	25000,0	1	Rp 534.600	
				Mandor	12500,0	1	Rp 581.100	
	G.3 Pengecoran	m3	8,4746	Pekerja	2,5	2	Rp 600.000	Rp1.684.800
				Tukang	10,0	1	Rp 341.000	
				Kepala Tukang	100,0	1	Rp 356.400	

No	Pekerjaan	Satuan	Volume	Tenaga Kerja	Produktivitas Normal	Jumlah SDM (OH)	Total Upah Kerja	Normal Cost
				Mandor	25,0	1	Rp 387.400	
<b>11.</b>	<b>Pekerjaan Struktur Atas Lantai 17</b>							
	<b>A. Pekerjaan kolom</b>							
A.1 Pembesian	Kg	18917	Pekerja	625,0	11	Rp 4.950.000	Rp12.807.900	
			Tukang	625,0	11	Rp 5.626.500		
			Kepala Tukang	6250,0	2	Rp 1.069.200		
			Mandor	6250,0	2	Rp 1.162.200		
A.2 Bekisting	m2	264	Pekerja	6,1	22	Rp 6.600.000	Rp12.907.800	
			Tukang	12,1	11	Rp 3.751.000		
			Kepala Tukang	30,3	5	Rp 1.782.000		
			Mandor	90,9	2	Rp 774.800		
A.3 Pengecoran	m3	73,92	Pekerja	2,5	15	Rp 4.500.000	Rp6.995.200	
			Tukang	10,0	4	Rp 1.364.000		
			Kepala Tukang	100,0	1	Rp 356.400		
			Mandor	25,0	2	Rp 774.800		
	<b>B. Pekerjaan Corewall</b>							
B.1 Pembesian	Kg	17612	Pekerja	625,0	10	Rp 4.500.000	Rp10.730.700	
			Tukang	625,0	10	Rp 5.115.000		
			Kepala Tukang	6250,0	1	Rp 534.600		

No	Pekerjaan	Satuan	Volume	Tenaga Kerja	Produktivitas Normal	Jumlah SDM (OH)	Total Upah Kerja	Normal Cost
				Mandor	6250,0	1	Rp 581.100	
				Pekerja	6,1	35	Rp 10.500.000	
				Tukang	12,1	18	Rp 6.138.000	
	B.2 Bekisting	m2	416,92	Kepala Tukang	30,3	7	Rp 2.494.800	Rp20.295.000
				Mandor	90,9	3	Rp 1.162.200	
				Pekerja	2,5	24	Rp 7.200.000	
				Tukang	10,0	6	Rp 2.046.000	
	B.3 Pengecoran	m3	115,11	Kepala Tukang	100,0	1	Rp 356.400	Rp10.764.600
				Mandor	25,0	3	Rp 1.162.200	
<b>C. Pekerjaan Kolom Lift</b>								
				Pekerja	625,0	1	Rp 300.000	
				Tukang	625,0	1	Rp 341.000	
	C.1 Pembesian	Kg	334,09	Kepala Tukang	6250,0	1	Rp 356.400	Rp1.384.800
				Mandor	6250,0	1	Rp 387.400	
				Pekerja	1,5	23	Rp 3.450.000	
				Tukang	3,0	12	Rp 2.046.000	
	C.2 Bekisting	m2	33,6	Kepala Tukang	30,3	2	Rp 356.400	Rp6.046.100
				Mandor	90,9	1	Rp 193.700	
				Pekerja	2,5	1	Rp 150.000	
	C.3 Pengecoran	m3	1,68	Tukang	10,0	1	Rp 170.500	Rp692.400

No	Pekerjaan	Satuan	Volume	Tenaga Kerja	Produktivitas Normal	Jumlah SDM (OH)	Total Upah Kerja	Normal Cost
				Kepala Tukang	100,0	1	Rp 178.200	
				Mandor	25,0	1	Rp 193.700	
<b>D. Pekerjaan Balok</b>								
				Pekerja	6,1	120	Rp 36.000.000	
				Tukang	12,1	60	Rp 20.460.000	
D.1 Bekisting	m2	1445,8		Kepala Tukang	30,3	24	Rp 8.553.600	Rp68.112.800
				Mandor	90,9	8	Rp 3.099.200	
				Pekerja	625,0	20	Rp 9.000.000	
				Tukang	625,0	20	Rp 10.230.000	
D.2 Pembesian	Kg	35831		Kepala Tukang	6250,0	2	Rp 1.069.200	Rp21.461.400
				Mandor	6250,0	2	Rp 1.162.200	
				Pekerja	2,5	54	Rp 16.200.000	
				Tukang	10,0	14	Rp 4.774.000	
D.3 Pengecoran	m3	267,17		Kepala Tukang	100,0	2	Rp 712.800	Rp24.011.200
				Mandor	25,0	6	Rp 2.324.400	
<b>E. Pekerjaan Pelat</b>								
				Pekerja	6,1	120	Rp 36.000.000	
				Tukang	12,1	60	Rp 20.460.000	
E.1 Bekisting	m2	1445,9		Kepala Tukang	30,3	24	Rp 8.553.600	Rp68.112.800



No	Pekerjaan	Satuan	Volume	Tenaga Kerja	Produktivitas Normal	Jumlah SDM (OH)	Total Upah Kerja	Normal Cost
				Mandor	90,9	8	Rp 3.099.200	
				Pekerja	1250,0	10	Rp 4.500.000	
				Tukang	2500,0	5	Rp 2.557.500	
	E.2 Pembesian	Kg	35831	Kepala Tukang	25000,0	1	Rp 534.600	Rp8.173.200
				Mandor	12500,0	1	Rp 581.100	
				Pekerja	2,5	34	Rp 10.200.000	
				Tukang	10,0	9	Rp 3.069.000	
	E.3 Pengecoran	m3	167	Kepala Tukang	100,0	1	Rp 356.400	Rp15.175.000
				Mandor	25,0	4	Rp 1.549.600	
<b>F. Pekerjaan Balok Seperator</b>								
				Pekerja	1,5	17	Rp 2.550.000	
				Tukang	3,0	9	Rp 1.534.500	
	F.1 Bekisting	m2	25,622	Kepala Tukang	30,3	1	Rp 178.200	Rp4.456.400
				Mandor	90,9	1	Rp 193.700	
				Pekerja	625,0	1	Rp 450.000	
				Tukang	625,0	1	Rp 511.500	
	F.2 Pembesian	Kg	160,54	Kepala Tukang	6250,0	1	Rp 534.600	Rp2.077.200
				Mandor	6250,0	1	Rp 581.100	
	F.3 Pengecoran	m3	1,9216	Pekerja	2,5	1	Rp 150.000	Rp692.400

No	Pekerjaan	Satuan	Volume	Tenaga Kerja	Produktivitas Normal	Jumlah SDM (OH)	Total Upah Kerja	Normal Cost
				Tukang	10,0	1	Rp 170.500	
				Kepala Tukang	100,0	1	Rp 178.200	
				Mandor	25,0	1	Rp 193.700	
<b>G. Pekerjaan Tangga</b>								
				Pekerja	1,5	31	Rp 9.300.000	
				Tukang	3,0	16	Rp 5.456.000	
G.1 Bekisting		m2	92,681	Kepala Tukang	30,3	2	Rp 712.800	Rp15.856.200
				Mandor	90,9	1	Rp 387.400	
				Pekerja	1250,0	1	Rp 450.000	
				Tukang	2500,0	1	Rp 511.500	
G.2 Pembesian		Kg	1570	Kepala Tukang	25000,0	1	Rp 534.600	Rp2.077.200
				Mandor	12500,0	1	Rp 581.100	
				Pekerja	2,5	2	Rp 600.000	
				Tukang	10,0	1	Rp 341.000	
G.3 Pengecoran		m3	8,4746	Kepala Tukang	100,0	1	Rp 356.400	Rp1.684.800
				Mandor	25,0	1	Rp 387.400	
<b>12.</b>	<b>Pekerjaan Struktur Atas Lantai 18</b>							
	<b>A. Pekerjaan kolom</b>							
A.1 Pembesian		Kg	43805	Pekerja	625,0	24	Rp 10.800.000	Rp26.423.100

No	Pekerjaan	Satuan	Volume	Tenaga Kerja	Produktivitas Normal	Jumlah SDM (OH)	Total Upah Kerja	Normal Cost
				Tukang	625,0	24	Rp 12.276.000	
				Kepala Tukang	6250,0	3	Rp 1.603.800	
				Mandor	6250,0	3	Rp 1.743.300	
	A.2 Bekisting	m2	264	Pekerja	6,1	22	Rp 6.600.000	Rp12.907.800
				Tukang	12,1	11	Rp 3.751.000	
				Kepala Tukang	30,3	5	Rp 1.782.000	
				Mandor	90,9	2	Rp 774.800	
	A.3 Pengecoran	m3	73,92	Pekerja	2,5	15	Rp 4.500.000	Rp6.995.200
				Tukang	10,0	4	Rp 1.364.000	
				Kepala Tukang	100,0	1	Rp 356.400	
				Mandor	25,0	2	Rp 774.800	
<b>B. Pekerjaan Corewall</b>								
	B.1 Pembesian	Kg	17612	Pekerja	625,0	10	Rp 4.500.000	Rp10.730.700
				Tukang	625,0	10	Rp 5.115.000	
				Kepala Tukang	6250,0	1	Rp 534.600	
				Mandor	6250,0	1	Rp 581.100	
	B.2 Bekisting	m2	416,92	Pekerja	6,1	35	Rp 10.500.000	Rp20.295.000
				Tukang	12,1	18	Rp 6.138.000	
				Kepala Tukang	30,3	7	Rp 2.494.800	

No	Pekerjaan	Satuan	Volume	Tenaga Kerja	Produktivitas Normal	Jumlah SDM (OH)	Total Upah Kerja	Normal Cost
				Mandor	90,9	3	Rp 1.162.200	
				Pekerja	2,5	24	Rp 7.200.000	
				Tukang	10,0	6	Rp 2.046.000	
	B.3 Pengecoran	m3	115,11	Kepala Tukang	100,0	1	Rp 356.400	Rp10.764.600
				Mandor	25,0	3	Rp 1.162.200	
<b>C. Pekerjaan Kolom Lift</b>								
				Pekerja	625,0	1	Rp 300.000	
				Tukang	625,0	1	Rp 341.000	
	C.1 Pembesian	Kg	334,09	Kepala Tukang	6250,0	1	Rp 356.400	Rp1.384.800
				Mandor	6250,0	1	Rp 387.400	
				Pekerja	1,5	23	Rp 3.450.000	
				Tukang	3,0	12	Rp 2.046.000	
	C.2 Bekisting	m2	33,6	Kepala Tukang	30,3	2	Rp 356.400	Rp6.046.100
				Mandor	90,9	1	Rp 193.700	
				Pekerja	2,5	1	Rp 150.000	
				Tukang	10,0	1	Rp 170.500	
	C.3 Pengecoran	m3	1,68	Kepala Tukang	100,0	1	Rp 178.200	Rp692.400
				Mandor	25,0	1	Rp 193.700	
<b>D. Pekerjaan Balok</b>								
	D.1 Bekisting	m2	1433,2	Pekerja	6,1	119	Rp 35.700.000	Rp67.812.800

No	Pekerjaan	Satuan	Volume	Tenaga Kerja	Produktivitas Normal	Jumlah SDM (OH)	Total Upah Kerja	Normal Cost
				Tukang	12,1	60	Rp 20.460.000	
				Kepala Tukang	30,3	24	Rp 8.553.600	
				Mandor	90,9	8	Rp 3.099.200	
	D.2 Pembesian	Kg	35292	Pekerja	625,0	19	Rp 8.550.000	Rp20.499.900
				Tukang	625,0	19	Rp 9.718.500	
				Kepala Tukang	6250,0	2	Rp 1.069.200	
				Mandor	6250,0	2	Rp 1.162.200	
	D.3 Pengecoran	m3	265,97	Pekerja	2,5	54	Rp 16.200.000	Rp24.011.200
				Tukang	10,0	14	Rp 4.774.000	
				Kepala Tukang	100,0	2	Rp 712.800	
				Mandor	25,0	6	Rp 2.324.400	
<b>E. Pekerjaan Pelat</b>								
	E.1 Bekisting	m2	1441,7	Pekerja	6,1	119	Rp 35.700.000	Rp67.812.800
				Tukang	12,1	60	Rp 20.460.000	
				Kepala Tukang	30,3	24	Rp 8.553.600	
				Mandor	90,9	8	Rp 3.099.200	
	E.2 Pembesian	Kg	25962	Pekerja	1250,0	7	Rp 3.150.000	Rp6.311.700
				Tukang	2500,0	4	Rp 2.046.000	
				Kepala Tukang	25000,0	1	Rp 534.600	

No	Pekerjaan	Satuan	Volume	Tenaga Kerja	Produktivitas Normal	Jumlah SDM (OH)	Total Upah Kerja	Normal Cost
				Mandor	12500,0	1	Rp 581.100	
				Pekerja	2,5	34	Rp 10.200.000	
				Tukang	10,0	9	Rp 3.069.000	
	E.3 Pengecoran	m3	166,92	Kepala Tukang	100,0	1	Rp 356.400	Rp15.175.000
				Mandor	25,0	4	Rp 1.549.600	
<b>F. Pekerjaan Balok Seperator</b>								
				Pekerja	1,5	17	Rp 2.550.000	
				Tukang	3,0	9	Rp 1.534.500	
	F.1 Bekisting	m2	25,619	Kepala Tukang	30,3	1	Rp 178.200	Rp4.456.400
				Mandor	90,9	1	Rp 193.700	
				Pekerja	625,0	1	Rp 450.000	
				Tukang	625,0	1	Rp 511.500	
	F.2 Pembesian	Kg	160,54	Kepala Tukang	6250,0	1	Rp 534.600	Rp2.077.200
				Mandor	6250,0	1	Rp 581.100	
				Pekerja	2,5	1	Rp 150.000	
				Tukang	10,0	1	Rp 170.500	
	F.3 Pengecoran	m3	1,9216	Kepala Tukang	100,0	1	Rp 178.200	Rp692.400
				Mandor	25,0	1	Rp 193.700	
<b>G. Pekerjaan Tangga</b>								

No	Pekerjaan	Satuan	Volume	Tenaga Kerja	Produktivitas Normal	Jumlah SDM (OH)	Total Upah Kerja	Normal Cost
G.1	Bekisting	m2	92,681	Pekerja	1,5	31	Rp 9.300.000	Rp15.856.200
				Tukang	3,0	16	Rp 5.456.000	
				Kepala Tukang	30,3	2	Rp 712.800	
				Mandor	90,9	1	Rp 387.400	
G.2	Pembesian	Kg	1570	Pekerja	1250,0	1	Rp 450.000	Rp2.077.200
				Tukang	2500,0	1	Rp 511.500	
				Kepala Tukang	25000,0	1	Rp 534.600	
				Mandor	12500,0	1	Rp 581.100	
G.3	Pengecoran	m3	8,4746	Pekerja	2,5	2	Rp 600.000	Rp1.684.800
				Tukang	10,0	1	Rp 341.000	
				Kepala Tukang	100,0	1	Rp 356.400	
				Mandor	25,0	1	Rp 387.400	
<b>13.</b>	<b>Pekerjaan Struktur Atas Lantai 19</b>							
<b>A. Pekerjaan kolom</b>								
A.1	Pembesian	Kg	18917	Pekerja	625,0	11	Rp 4.950.000	Rp12.807.900
				Tukang	625,0	11	Rp 5.626.500	
				Kepala Tukang	6250,0	2	Rp 1.069.200	
				Mandor	6250,0	2	Rp 1.162.200	
A.2	Bekisting	m2	264	Pekerja	6,1	22	Rp 6.600.000	Rp12.907.800

No	Pekerjaan	Satuan	Volume	Tenaga Kerja	Produktivitas Normal	Jumlah SDM (OH)	Total Upah Kerja	Normal Cost
				Tukang	12,1	11	Rp 3.751.000	
				Kepala Tukang	30,3	5	Rp 1.782.000	
				Mandor	90,9	2	Rp 774.800	
	A.3 Pengecoran	m3	73,92	Pekerja	2,5	15	Rp 4.500.000	Rp6.995.200
				Tukang	10,0	4	Rp 1.364.000	
				Kepala Tukang	100,0	1	Rp 356.400	
				Mandor	25,0	2	Rp 774.800	
<b>B. Pekerjaan Corewall</b>								
	B.1 Pembesian	Kg	17612	Pekerja	625,0	10	Rp 4.500.000	Rp10.730.700
				Tukang	625,0	10	Rp 5.115.000	
				Kepala Tukang	6250,0	1	Rp 534.600	
				Mandor	6250,0	1	Rp 581.100	
	B.2 Bekisting	m2	416,92	Pekerja	6,1	35	Rp 10.500.000	Rp20.295.000
				Tukang	12,1	18	Rp 6.138.000	
				Kepala Tukang	30,3	7	Rp 2.494.800	
				Mandor	90,9	3	Rp 1.162.200	
	B.3 Pengecoran	m3	115,11	Pekerja	2,5	24	Rp 7.200.000	Rp10.764.600
				Tukang	10,0	6	Rp 2.046.000	
				Kepala Tukang	100,0	1	Rp 356.400	



No	Pekerjaan	Satuan	Volume	Tenaga Kerja	Produktivitas Normal	Jumlah SDM (OH)	Total Upah Kerja	Normal Cost
				Mandor	25,0	3	Rp 1.162.200	
<b>C. Pekerjaan Kolom Lift</b>								
C.1 Pembesian	Kg	334,09	Pekerja	625,0	1	Rp 300.000	Rp1.384.800	
			Tukang	625,0	1	Rp 341.000		
			Kepala Tukang	6250,0	1	Rp 356.400		
			Mandor	6250,0	1	Rp 387.400		
C.2 Bekisting	m2	33,6	Pekerja	1,5	23	Rp 3.450.000	Rp6.046.100	
			Tukang	3,0	12	Rp 2.046.000		
			Kepala Tukang	30,3	2	Rp 356.400		
			Mandor	90,9	1	Rp 193.700		
C.3 Pengecoran	m3	1,68	Pekerja	2,5	1	Rp 150.000	Rp692.400	
			Tukang	10,0	1	Rp 170.500		
			Kepala Tukang	100,0	1	Rp 178.200		
			Mandor	25,0	1	Rp 193.700		
<b>D. Pekerjaan Balok</b>								
D.1 Bekisting	m2	1433,2	Pekerja	6,1	119	Rp 35.700.000	Rp67.812.800	
			Tukang	12,1	60	Rp 20.460.000		
			Kepala Tukang	30,3	24	Rp 8.553.600		
			Mandor	90,9	8	Rp 3.099.200		
D.2 Pembesian	Kg	34799	Pekerja	625,0	19	Rp 8.550.000	Rp20.499.900	

No	Pekerjaan	Satuan	Volume	Tenaga Kerja	Produktivitas Normal	Jumlah SDM (OH)	Total Upah Kerja	Normal Cost
				Tukang	625,0	19	Rp 9.718.500	
				Kepala Tukang	6250,0	2	Rp 1.069.200	
				Mandor	6250,0	2	Rp 1.162.200	
	D.3 Pengecoran	m3	265,97	Pekerja	2,5	54	Rp 16.200.000	Rp24.011.200
				Tukang	10,0	14	Rp 4.774.000	
				Kepala Tukang	100,0	2	Rp 712.800	
				Mandor	25,0	6	Rp 2.324.400	
<b>E. Pekerjaan Pelat</b>								
	E.1 Bekisting	m2	1427,5	Pekerja	6,1	118	Rp 35.400.000	Rp67.171.800
				Tukang	12,1	59	Rp 20.119.000	
				Kepala Tukang	30,3	24	Rp 8.553.600	
				Mandor	90,9	8	Rp 3.099.200	
	E.2 Pembesian	Kg	25950	Pekerja	1250,0	7	Rp 3.150.000	Rp6.311.700
				Tukang	2500,0	4	Rp 2.046.000	
				Kepala Tukang	25000,0	1	Rp 534.600	
				Mandor	12500,0	1	Rp 581.100	
	E.3 Pengecoran	m3	165,51	Pekerja	2,5	34	Rp 10.200.000	Rp15.175.000
				Tukang	10,0	9	Rp 3.069.000	
				Kepala Tukang	100,0	1	Rp 356.400	

No	Pekerjaan	Satuan	Volume	Tenaga Kerja	Produktivitas Normal	Jumlah SDM (OH)	Total Upah Kerja	Normal Cost
				Mandor	25,0	4	Rp 1.549.600	
<b>F. Pekerjaan Balok Seperator</b>								
F.1 Bekisting	m2	32,714	Pekerja	1,5	22	Rp 3.300.000	Rp5.725.600	
			Tukang	3,0	11	Rp 1.875.500		
			Kepala Tukang	30,3	2	Rp 356.400		
			Mandor	90,9	1	Rp 193.700		
F.2 Pembesian	Kg	249,44	Pekerja	625,0	1	Rp 450.000	Rp2.077.200	
			Tukang	625,0	1	Rp 511.500		
			Kepala Tukang	6250,0	1	Rp 534.600		
			Mandor	6250,0	1	Rp 581.100		
F.3 Pengecoran	m3	1,9216	Pekerja	2,5	1	Rp 150.000	Rp692.400	
			Tukang	10,0	1	Rp 170.500		
			Kepala Tukang	100,0	1	Rp 178.200		
			Mandor	25,0	1	Rp 193.700		
<b>G. Pekerjaan Tangga</b>								
G.1 Bekisting	m2	92,681	Pekerja	1,5	31	Rp 9.300.000	Rp15.856.200	
			Tukang	3,0	16	Rp 5.456.000		
			Kepala Tukang	30,3	2	Rp 712.800		
			Mandor	90,9	1	Rp 387.400		

No	Pekerjaan	Satuan	Volume	Tenaga Kerja	Produktivitas Normal	Jumlah SDM (OH)	Total Upah Kerja	Normal Cost
	G.2 Pembesian	Kg	1570	Pekerja	1250,0	1	Rp 450.000	Rp2.077.200
				Tukang	2500,0	1	Rp 511.500	
				Kepala Tukang	25000,0	1	Rp 534.600	
				Mandor	12500,0	1	Rp 581.100	
	G.3 Pengecoran	m3	8,4746	Pekerja	2,5	2	Rp 600.000	Rp1.684.800
				Tukang	10,0	1	Rp 341.000	
				Kepala Tukang	100,0	1	Rp 356.400	
				Mandor	25,0	1	Rp 387.400	
<b>14.</b>	<b>Pekerjaan Struktur Atas Lantai 20</b>							
	<b>A. Pekerjaan kolom</b>							
	A.1 Pembesian	Kg	20397	Pekerja	625,0	11	Rp 4.950.000	Rp12.807.900
				Tukang	625,0	11	Rp 5.626.500	
				Kepala Tukang	6250,0	2	Rp 1.069.200	
				Mandor	6250,0	2	Rp 1.162.200	
	A.2 Bekisting	m2	264	Pekerja	6,1	22	Rp 6.600.000	Rp12.907.800
				Tukang	12,1	11	Rp 3.751.000	
				Kepala Tukang	30,3	5	Rp 1.782.000	
				Mandor	90,9	2	Rp 774.800	
	A.3 Pengecoran	m3	73,92	Pekerja	2,5	15	Rp 4.500.000	Rp6.995.200

No	Pekerjaan	Satuan	Volume	Tenaga Kerja	Produktivitas Normal	Jumlah SDM (OH)	Total Upah Kerja	Normal Cost
				Tukang	10,0	4	Rp 1.364.000	
				Kepala Tukang	100,0	1	Rp 356.400	
				Mandor	25,0	2	Rp 774.800	
<b>B. Pekerjaan Corewall</b>								
				Pekerja	625,0	10	Rp 4.500.000	
				Tukang	625,0	10	Rp 5.115.000	
B.1 Pembesian		Kg	17612	Kepala Tukang	6250,0	1	Rp 534.600	Rp10.730.700
				Mandor	6250,0	1	Rp 581.100	
				Pekerja	6,1	35	Rp 10.500.000	
				Tukang	12,1	18	Rp 6.138.000	
B.2 Bekisting		m2	416,92	Kepala Tukang	30,3	7	Rp 2.494.800	Rp20.295.000
				Mandor	90,9	3	Rp 1.162.200	
				Pekerja	2,5	24	Rp 7.200.000	
				Tukang	10,0	6	Rp 2.046.000	
B.3 Pengecoran		m3	115,11	Kepala Tukang	100,0	1	Rp 356.400	Rp10.764.600
				Mandor	25,0	3	Rp 1.162.200	
<b>C. Pekerjaan Kolom Lift</b>								
				Pekerja	625,0	1	Rp 300.000	
C.1 Pembesian		Kg	334,09	Tukang	625,0	1	Rp 341.000	Rp1.384.800

No	Pekerjaan	Satuan	Volume	Tenaga Kerja	Produktivitas Normal	Jumlah SDM (OH)	Total Upah Kerja	Normal Cost
				Kepala Tukang	6250,0	1	Rp 356.400	
				Mandor	6250,0	1	Rp 387.400	
	C.2 Bekisting	m2	33,6	Pekerja	1,5	23	Rp 3.450.000	Rp6.046.100
				Tukang	3,0	12	Rp 2.046.000	
				Kepala Tukang	30,3	2	Rp 356.400	
				Mandor	90,9	1	Rp 193.700	
				Pekerja	2,5	1	Rp 150.000	
	C.3 Pengecoran	m3	1,68	Tukang	10,0	1	Rp 170.500	Rp692.400
				Kepala Tukang	100,0	1	Rp 178.200	
				Mandor	25,0	1	Rp 193.700	
<b>D. Pekerjaan Balok</b>								
	D.1 Bekisting	m2	1433,2	Pekerja	6,1	119	Rp 35.700.000	Rp67.812.800
				Tukang	12,1	60	Rp 20.460.000	
				Kepala Tukang	30,3	24	Rp 8.553.600	
				Mandor	90,9	8	Rp 3.099.200	
	D.2 Pembesian	Kg	34799	Pekerja	625,0	19	Rp 8.550.000	Rp20.499.900
				Tukang	625,0	19	Rp 9.718.500	
				Kepala Tukang	6250,0	2	Rp 1.069.200	
				Mandor	6250,0	2	Rp 1.162.200	

No	Pekerjaan	Satuan	Volume	Tenaga Kerja	Produktivitas Normal	Jumlah SDM (OH)	Total Upah Kerja	Normal Cost
D.3	Pengecoran	m3	265,97	Pekerja	2,5	54	Rp 16.200.000	Rp24.011.200
				Tukang	10,0	14	Rp 4.774.000	
				Kepala Tukang	100,0	2	Rp 712.800	
				Mandor	25,0	6	Rp 2.324.400	
<b>E. Pekerjaan Pelat</b>								
E.1	Bekisting	m2	1425,9	Pekerja	6,1	118	Rp 35.400.000	Rp67.171.800
				Tukang	12,1	59	Rp 20.119.000	
				Kepala Tukang	30,3	24	Rp 8.553.600	
				Mandor	90,9	8	Rp 3.099.200	
E.2	Pembesian	Kg	25836	Pekerja	1250,0	7	Rp 3.150.000	Rp6.311.700
				Tukang	2500,0	4	Rp 2.046.000	
				Kepala Tukang	25000,0	1	Rp 534.600	
				Mandor	12500,0	1	Rp 581.100	
E.3	Pengecoran	m3	166,42	Pekerja	2,5	34	Rp 10.200.000	Rp15.175.000
				Tukang	10,0	9	Rp 3.069.000	
				Kepala Tukang	100,0	1	Rp 356.400	
				Mandor	25,0	4	Rp 1.549.600	
<b>F. Pekerjaan Balok Seperator</b>								
F.1	Bekisting	m2	25,619	Pekerja	1,5	17	Rp 2.550.000	Rp4.456.400

No	Pekerjaan	Satuan	Volume	Tenaga Kerja	Produktivitas Normal	Jumlah SDM (OH)	Total Upah Kerja	Normal Cost
				Tukang	3,0	9	Rp 1.534.500	
				Kepala Tukang	30,3	1	Rp 178.200	
				Mandor	90,9	1	Rp 193.700	
	F.2 Pembesian	Kg	160,54	Pekerja	625,0	1	Rp 450.000	Rp2.077.200
				Tukang	625,0	1	Rp 511.500	
				Kepala Tukang	6250,0	1	Rp 534.600	
				Mandor	6250,0	1	Rp 581.100	
	F.3 Pengecoran	m3	1,9216	Pekerja	2,5	1	Rp 150.000	Rp692.400
				Tukang	10,0	1	Rp 170.500	
				Kepala Tukang	100,0	1	Rp 178.200	
				Mandor	25,0	1	Rp 193.700	
<b>G. Pekerjaan Tangga</b>								
	G.1 Bekisting	m2	46,575	Pekerja	1,5	16	Rp 4.800.000	Rp8.271.800
				Tukang	3,0	8	Rp 2.728.000	
				Kepala Tukang	30,3	1	Rp 356.400	
				Mandor	90,9	1	Rp 387.400	
	G.2 Pembesian	Kg	796,81	Pekerja	1250,0	1	Rp 450.000	Rp2.077.200
				Tukang	2500,0	1	Rp 511.500	
				Kepala Tukang	25000,0	1	Rp 534.600	



No	Pekerjaan	Satuan	Volume	Tenaga Kerja	Produktivitas Normal	Jumlah SDM (OH)	Total Upah Kerja	Normal Cost
				Mandor	12500,0	1	Rp 581.100	
				Pekerja	2,5	1	Rp 300.000	
				Tukang	10,0	1	Rp 341.000	
	G.3 Pengecoran	m3	4,2748	Kepala Tukang	100,0	1	Rp 356.400	Rp1.384.800
				Mandor	25,0	1	Rp 387.400	
<b>15.</b>	<b>Pekerjaan Struktur Atas Lantai Atap</b>							
	<b>A. Pekerjaan Balok</b>							
				Pekerja	6,1	132	Rp 39.600.000	
				Tukang	12,1	66	Rp 22.506.000	
	A.1 Bekisting	m2	1595,9	Kepala Tukang	30,3	27	Rp 9.622.800	Rp75.215.400
				Mandor	90,9	9	Rp 3.486.600	
				Pekerja	625,0	24	Rp 10.800.000	
				Tukang	625,0	24	Rp 12.276.000	
	A.2 Pembesian	Kg	44508	Kepala Tukang	6250,0	3	Rp 1.603.800	Rp26.423.100
				Mandor	6250,0	3	Rp 1.743.300	
				Pekerja	2,5	67	Rp 20.100.000	
				Tukang	10,0	17	Rp 5.797.000	
	A.3 Pengecoran	m3	332,24	Kepala Tukang	100,0	2	Rp 712.800	Rp29.321.600
				Mandor	25,0	7	Rp 2.711.800	

No	Pekerjaan	Satuan	Volume	Tenaga Kerja	Produktivitas Normal	Jumlah SDM (OH)	Total Upah Kerja	Normal Cost
<b>B. Pekerjaan Pelat</b>								
B.1 Bekisting	m2	1322,9	Pekerja	6,1	110	Rp	33.000.000	Rp62.695.000
			Tukang	12,1	55	Rp	18.755.000	
			Kepala Tukang	30,3	22	Rp	7.840.800	
			Mandor	90,9	8	Rp	3.099.200	
B.2 Pembesian	Kg	22889	Pekerja	1250,0	7	Rp	3.150.000	Rp6.311.700
			Tukang	2500,0	4	Rp	2.046.000	
			Kepala Tukang	25000,0	1	Rp	534.600	
			Mandor	12500,0	1	Rp	581.100	
B.3 Pengecoran	m3	210,12	Pekerja	2,5	43	Rp	12.900.000	Rp19.300.800
			Tukang	10,0	11	Rp	3.751.000	
			Kepala Tukang	100,0	2	Rp	712.800	
			Mandor	25,0	5	Rp	1.937.000	
<b>21.</b>	<b>Pekerjaan Struktur Baja Lantai 6</b>							
A. Pemasangan Angkur	Kg	96	Pekerja	24,6	1	Rp	900.000	Rp4.154.400
			Tukang	24,6	1	Rp	1.023.000	
			Kepala Tukang	243,9	1	Rp	1.069.200	
			Mandor	714,3	1	Rp	1.162.200	
B. Erection Baja	Kg	35035	Pekerja	53,3	83	Rp	99.600.000	Rp159.672.000

No	Pekerjaan	Satuan	Volume	Tenaga Kerja	Produktivitas Normal	Jumlah SDM (OH)	Total Upah Kerja	Normal Cost
				Tukang	160,0	28	Rp 38.192.000	
				Kepala Tukang	400,0	11	Rp 15.681.600	
				Mandor	1250,0	4	Rp 6.198.400	
<b>22.</b>	<b>Pekerjaan Struktur Baja Lantai 7</b>							
				Pekerja	24,6	1	Rp 900.000	
				Tukang	24,6	1	Rp 1.023.000	
	A. Pemasangan Angkur	Kg	64	Kepala Tukang	243,9	1	Rp 1.069.200	Rp4.154.400
				Mandor	714,3	1	Rp 1.162.200	
				Pekerja	53,3	85	Rp 102.000.000	
				Tukang	160,0	29	Rp 39.556.000	
	B. Erection Baja	Kg	36250	Kepala Tukang	400,0	12	Rp 17.107.200	Rp164.861.600
				Mandor	1250,0	4	Rp 6.198.400	
<b>23.</b>	<b>Pekerjaan Struktur Baja Lantai 8</b>							
				Pekerja	24,6	1	Rp 900.000	
				Tukang	24,6	1	Rp 1.023.000	
	A. Pemasangan Angkur	Kg	64	Kepala Tukang	243,9	1	Rp 1.069.200	Rp4.154.400
				Mandor	714,3	1	Rp 1.162.200	
	B. Erection Baja	Kg	31415	Pekerja	53,3	74	Rp 88.800.000	Rp143.354.400

No	Pekerjaan	Satuan	Volume	Tenaga Kerja	Produktivitas Normal	Jumlah SDM (OH)	Total Upah Kerja	Normal Cost
				Tukang	160,0	25	Rp 34.100.000	
				Kepala Tukang	400,0	10	Rp 14.256.000	
				Mandor	1250,0	4	Rp 6.198.400	
<b>24.</b>	<b>Pekerjaan Struktur Baja Lantai 9</b>							
				Pekerja	24,6	1	Rp 900.000	
				Tukang	24,6	1	Rp 1.023.000	
	A. Pemasangan Angkur	Kg	110	Kepala Tukang	243,9	1	Rp 1.069.200	Rp4.154.400
				Mandor	714,3	1	Rp 1.162.200	
				Pekerja	53,3	69	Rp 82.800.000	
				Tukang	160,0	23	Rp 31.372.000	
	B. Erection Baja	Kg	29234	Kepala Tukang	400,0	10	Rp 14.256.000	Rp133.076.800
				Mandor	1250,0	3	Rp 4.648.800	
<b>25.</b>	<b>Pekerjaan Struktur Baja Lantai 10</b>							
				Pekerja	24,6	3	Rp 900.000	
				Tukang	24,6	3	Rp 1.023.000	
	A. Pemasangan Angkur	Kg	110	Kepala Tukang	243,9	1	Rp 356.400	Rp2.666.800
				Mandor	714,3	1	Rp 387.400	
	B. Erection Baja	Kg	26370	Pekerja	53,3	99	Rp 74.250.000	Rp119.699.000

No	Pekerjaan	Satuan	Volume	Tenaga Kerja	Produktivitas Normal	Jumlah SDM (OH)	Total Upah Kerja	Normal Cost
				Tukang	160,0	33	Rp 28.132.500	
				Kepala Tukang	400,0	14	Rp 12.474.000	
				Mandor	1250,0	5	Rp 4.842.500	
<b>26.</b>	<b>Pekerjaan Struktur Baja Lantai 11</b>							
				Pekerja	24,6	2	Rp 600.000	
				Tukang	24,6	2	Rp 682.000	
	A. Pemasangan Angkur	Kg	96	Kepala Tukang	243,9	1	Rp 356.400	Rp2.025.800
				Mandor	714,3	1	Rp 387.400	
				Pekerja	53,3	89	Rp 66.750.000	
				Tukang	160,0	30	Rp 25.575.000	
	B. Erection Baja	Kg	23545	Kepala Tukang	400,0	12	Rp 10.692.000	Rp106.891.000
				Mandor	1250,0	4	Rp 3.874.000	
<b>27.</b>	<b>Pekerjaan Struktur Baja Lantai 12</b>							
				Pekerja	24,6	2	Rp 600.000	
				Tukang	24,6	2	Rp 682.000	
	A. Pemasangan Angkur	Kg	96	Kepala Tukang	243,9	1	Rp 356.400	Rp2.025.800
				Mandor	714,3	1	Rp 387.400	
	B. Erection Baja	Kg	29805	Pekerja	53,3	112	Rp 84.000.000	Rp134.602.500

No	Pekerjaan	Satuan	Volume	Tenaga Kerja	Produktivitas Normal	Jumlah SDM (OH)	Total Upah Kerja	Normal Cost
				Tukang	160,0	38	Rp 32.395.000	
				Kepala Tukang	400,0	15	Rp 13.365.000	
				Mandor	1250,0	5	Rp 4.842.500	
<b>28.</b>	<b>Pekerjaan Struktur Baja Lantai 13</b>							
				Pekerja	24,6	3	Rp 900.000	
				Tukang	24,6	3	Rp 1.023.000	
	A. Pemasangan Angkur	Kg	122	Kepala Tukang	243,9	1	Rp 356.400	Rp2.666.800
				Mandor	714,3	1	Rp 387.400	
				Pekerja	53,3	118	Rp 88.500.000	
				Tukang	160,0	40	Rp 34.100.000	
	B. Erection Baja	Kg	31237	Kepala Tukang	400,0	16	Rp 14.256.000	Rp141.698.500
				Mandor	1250,0	5	Rp 4.842.500	
<b>29.</b>	<b>Pekerjaan Struktur Baja Lantai 14</b>							
				Pekerja	24,6	3	Rp 900.000	
				Tukang	24,6	3	Rp 1.023.000	
	A. Pemasangan Angkur	Kg	128	Kepala Tukang	243,9	1	Rp 356.400	Rp2.666.800
				Mandor	714,3	1	Rp 387.400	
	B. Erection Baja	Kg	31412	Pekerja	53,3	118	Rp 88.500.000	Rp142.667.000

No	Pekerjaan	Satuan	Volume	Tenaga Kerja	Produktivitas Normal	Jumlah SDM (OH)	Total Upah Kerja	Normal Cost
				Tukang	160,0	40	Rp 34.100.000	
				Kepala Tukang	400,0	16	Rp 14.256.000	
				Mandor	1250,0	6	Rp 5.811.000	
<b>30.</b>	<b>Pekerjaan Struktur Baja Lantai 15</b>							
				Pekerja	24,6	3	Rp 900.000	
				Tukang	24,6	3	Rp 1.023.000	
	A. Pemasangan Angkur	Kg	134	Kepala Tukang	243,9	1	Rp 356.400	Rp2.666.800
				Mandor	714,3	1	Rp 387.400	
				Pekerja	53,3	119	Rp 89.250.000	
				Tukang	160,0	40	Rp 34.100.000	
	B. Erection Baja	Kg	31499	Kepala Tukang	400,0	16	Rp 14.256.000	Rp143.417.000
				Mandor	1250,0	6	Rp 5.811.000	
<b>31.</b>	<b>Pekerjaan Struktur Baja Lantai 16</b>							
				Pekerja	24,6	3	Rp 900.000	
				Tukang	24,6	3	Rp 1.023.000	
	A. Pemasangan Angkur	Kg	134	Kepala Tukang	243,9	1	Rp 356.400	Rp2.666.800
				Mandor	714,3	1	Rp 387.400	
	B. Erection Baja	Kg	32177	Pekerja	53,3	121	Rp 90.750.000	Rp146.660.500

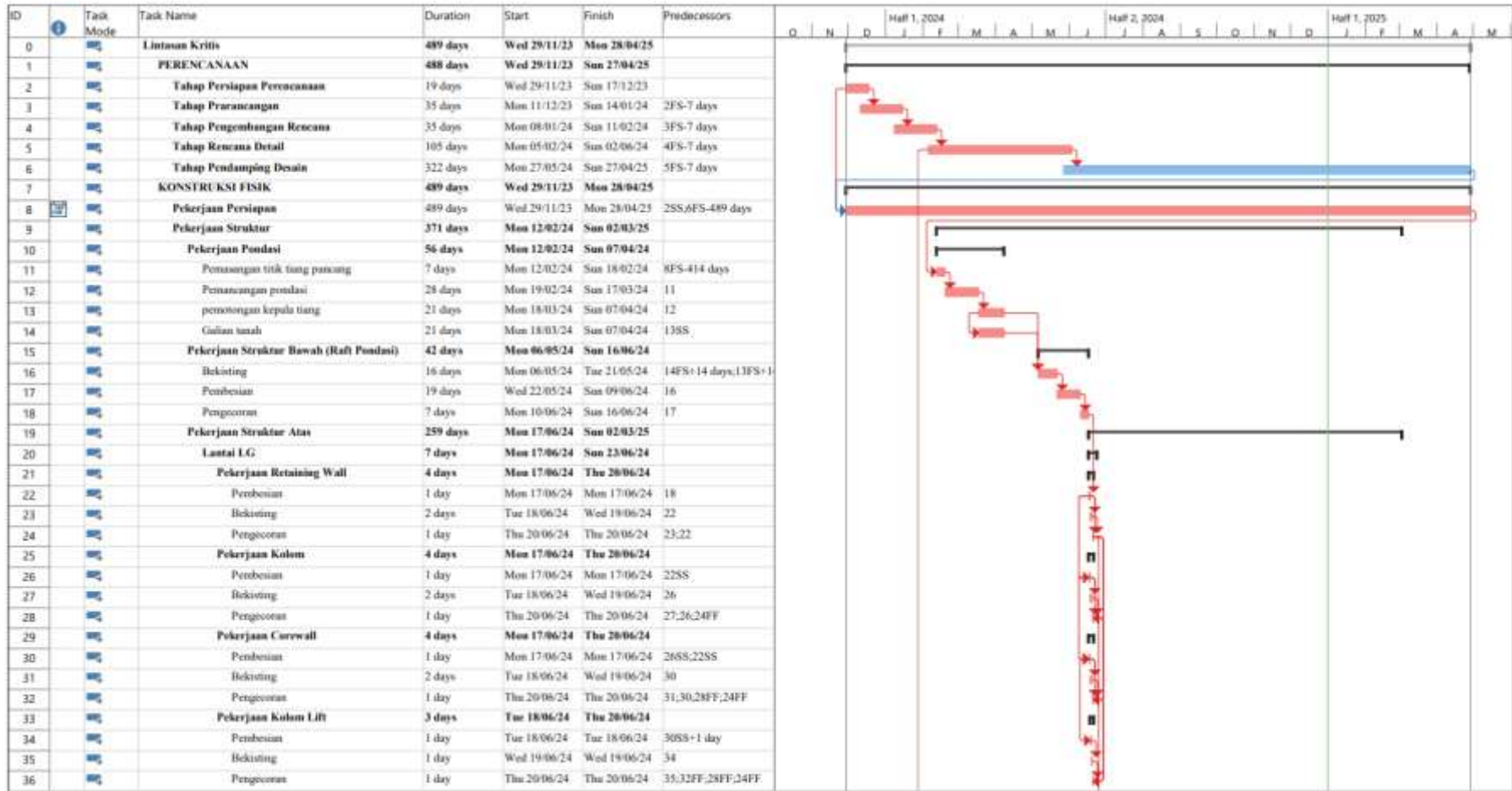
No	Pekerjaan	Satuan	Volume	Tenaga Kerja	Produktivitas Normal	Jumlah SDM (OH)	Total Upah Kerja	Normal Cost
				Tukang	160,0	41	Rp 34.952.500	
				Kepala Tukang	400,0	17	Rp 15.147.000	
				Mandor	1250,0	6	Rp 5.811.000	
<b>32.</b>	<b>Pekerjaan Struktur Baja Lantai 17</b>							
				Pekerja	24,6	3	Rp 900.000	
				Tukang	24,6	3	Rp 1.023.000	
	A. Pemasangan Angkur	Kg	134	Kepala Tukang	243,9	1	Rp 356.400	Rp2.666.800
				Mandor	714,3	1	Rp 387.400	
				Pekerja	53,3	121	Rp 90.750.000	
				Tukang	160,0	41	Rp 34.952.500	
	B. Erection Baja	Kg	32196	Kepala Tukang	400,0	17	Rp 15.147.000	Rp146.660.500
				Mandor	1250,0	6	Rp 5.811.000	
<b>33.</b>	<b>Pekerjaan Struktur Baja Lantai 18</b>							
				Pekerja	24,6	3	Rp 900.000	
				Tukang	24,6	3	Rp 1.023.000	
	A. Pemasangan Angkur	Kg	136	Kepala Tukang	243,9	1	Rp 356.400	Rp2.666.800
				Mandor	714,3	1	Rp 387.400	
	B. Erection Baja	Kg	31106	Pekerja	53,3	117	Rp 87.750.000	Rp140.096.000



No	Pekerjaan	Satuan	Volume	Tenaga Kerja	Produktivitas Normal	Jumlah SDM (OH)	Total Upah Kerja	Normal Cost
				Tukang	160,0	39	Rp 33.247.500	
				Kepala Tukang	400,0	16	Rp 14.256.000	
				Mandor	1250,0	5	Rp 4.842.500	
<b>34.</b>	<b>Pekerjaan Struktur Baja Lantai 19</b>							
				Pekerja	24,6	3	Rp 900.000	
				Tukang	24,6	3	Rp 1.023.000	
	A. Pemasangan Angkur	Kg	136	Kepala Tukang	243,9	1	Rp 356.400	Rp2.666.800
				Mandor	714,3	1	Rp 387.400	
				Pekerja	53,3	113	Rp 84.750.000	
				Tukang	160,0	38	Rp 32.395.000	
	B. Erection Baja	Kg	30045	Kepala Tukang	400,0	16	Rp 14.256.000	Rp136.243.500
				Mandor	1250,0	5	Rp 4.842.500	
<b>35.</b>	<b>Pekerjaan Struktur Baja Lantai 20</b>							
				Pekerja	24,6	4	Rp 1.200.000	
				Tukang	24,6	4	Rp 1.364.000	
	A. Pemasangan Angkur	Kg	152	Kepala Tukang	243,9	1	Rp 356.400	Rp3.307.800
				Mandor	714,3	1	Rp 387.400	
	B. Erection Baja	Kg	31177	Pekerja	53,3	117	Rp 87.750.000	Rp140.096.000

No	Pekerjaan	Satuan	Volume	Tenaga Kerja	Produktivitas Normal	Jumlah SDM (OH)	Total Upah Kerja	Normal Cost
				Tukang	160,0	39	Rp 33.247.500	
				Kepala Tukang	400,0	16	Rp 14.256.000	
				Mandor	1250,0	5	Rp 4.842.500	
<b>36.</b>	<b>Pekerjaan Struktur Baja Lantai Atap</b>							
				Pekerja	24,6	2	Rp 600.000	
				Tukang	24,6	2	Rp 682.000	
	A. Pemasangan Angkur	Kg	82	Kepala Tukang	243,9	1	Rp 356.400	Rp2.025.800
				Mandor	714,3	1	Rp 387.400	
				Pekerja	53,3	166	Rp 124.500.000	
				Tukang	160,0	56	Rp 47.740.000	
	B. Erektion Baja	Kg	44033	Kepala Tukang	400,0	23	Rp 20.493.000	Rp200.481.000
				Mandor	1250,0	8	Rp 7.748.000	

Lampiran 4 Penyusunan Jaringan Kerja Menggunakan *Microsoft Project*



ID	Task Mode	Task Name	Duration	Start	Finish	Predecessors	Half 1, 2024							Half 2, 2024							Half 1, 2025																					
							D	N	D	I	F	M	A	M	J	J	A	S	O	N	D	I	F	M	A	M																
37	🚫	Pekerjaan Balok Seperator	3 days	Fri 21/06/24	Sun 23/06/24																																					
38	🚫	Bekisting	1 day	Fri 21/06/24	Fri 21/06/24	24,28,32,36																																				
39	🚫	Pembesian	1 day	Sat 22/06/24	Sat 22/06/24	38																																				
40	🚫	Pengecoran	1 day	Sun 23/06/24	Sun 23/06/24	39																																				
41	🚫	Pekerjaan Tangga	3 days	Fri 21/06/24	Sun 23/06/24																																					
42	🚫	Bekisting	1 day	Fri 21/06/24	Fri 21/06/24	38SS																																				
43	🚫	Pembesian	1 day	Sat 22/06/24	Sat 22/06/24	42																																				
44	🚫	Pengecoran	1 day	Sun 23/06/24	Sun 23/06/24	43,40FF																																				
45	🚫	Lantai UG	14 days	Mon 24/06/24	Sun 07/07/24																																					
46	🚫	Pekerjaan Kolom	7 days	Mon 24/06/24	Sun 30/06/24																																					
47	🚫	Pembesian	3 days	Mon 24/06/24	Wed 26/06/24	44,40,36,32,28,24																																				
48	🚫	Bekisting	2 days	Thu 27/06/24	Fri 28/06/24	47																																				
49	🚫	Pengecoran	2 days	Sat 29/06/24	Sun 30/06/24	48																																				
50	🚫	Pekerjaan Corewall	7 days	Mon 24/06/24	Sun 30/06/24																																					
51	🚫	Pembesian	3 days	Mon 24/06/24	Wed 26/06/24	47SS																																				
52	🚫	Bekisting	2 days	Thu 27/06/24	Fri 28/06/24	51																																				
53	🚫	Pengecoran	2 days	Sat 29/06/24	Sun 30/06/24	52,49FF																																				
54	🚫	Pekerjaan Kolom Lift	4 days	Thu 27/06/24	Sun 30/06/24																																					
55	🚫	Pembesian	2 days	Thu 27/06/24	Fri 28/06/24	51SS+3 days																																				
56	🚫	Bekisting	1 day	Sat 29/06/24	Sat 29/06/24	55																																				
57	🚫	Pengecoran	1 day	Sun 30/06/24	Sun 30/06/24	56,53FF,49FF																																				
58	🚫	Pekerjaan Balok	7 days	Mon 01/07/24	Sun 07/07/24																																					
59	🚫	Bekisting	2 days	Mon 01/07/24	Tue 02/07/24	49,53,57																																				
60	🚫	Pembesian	3 days	Wed 03/07/24	Fri 05/07/24	59																																				
61	🚫	Pengecoran	2 days	Sat 06/07/24	Sun 07/07/24	60																																				
62	🚫	Pekerjaan Pelat	7 days	Mon 01/07/24	Sun 07/07/24																																					
63	🚫	Bekisting	2 days	Mon 01/07/24	Tue 02/07/24	59SS																																				
64	🚫	Pembesian	3 days	Wed 03/07/24	Fri 05/07/24	63																																				
65	🚫	Pengecoran	2 days	Sat 06/07/24	Sun 07/07/24	61FF,64																																				
66	🚫	Pekerjaan Balok Seperator	4 days	Thu 04/07/24	Sun 07/07/24																																					
67	🚫	Bekisting	1 day	Thu 04/07/24	Thu 04/07/24	63SS+3 days																																				
68	🚫	Pembesian	2 days	Fri 05/07/24	Sat 06/07/24	67																																				
69	🚫	Pengecoran	1 day	Sun 07/07/24	Sun 07/07/24	68,61FF,65FF																																				
70	🚫	Pekerjaan Tangga	7 days	Mon 01/07/24	Sun 07/07/24																																					
71	🚫	Bekisting	2 days	Mon 01/07/24	Tue 02/07/24	63SS																																				
72	🚫	Pembesian	3 days	Wed 03/07/24	Fri 05/07/24	71																																				
73	🚫	Pengecoran	2 days	Sat 06/07/24	Sun 07/07/24	72,69FF,65FF,61FF																																				







ID	Task Mode	Task Name	Duration	Start	Finish	Predecessors	O			Half 1, 2024							Half 2, 2024							Half 1, 2025																										
185		Pengcoran	1 day	Sun 04/08/24	Sun 04/08/24	184,181FF,177FF																																												
186		<b>Pekerjaan Tangga</b>	<b>4 days</b>	<b>Thu 01/08/24</b>	<b>Sun 04/08/24</b>																																													
187		Bekisting	1 day	Thu 01/08/24	Thu 01/08/24	179SS																																												
188		Pembesian	1 day	Fri 02/08/24	Fri 02/08/24	187																																												
189		Pengcoran	2 days	Sat 03/08/24	Sun 04/08/24	188,185FF,181FF,177																																												
190		<b>Lantai 6</b>	<b>7 days</b>	<b>Mon 05/08/24</b>	<b>Sun 11/08/24</b>																																													
191		<b>Pekerjaan Kolom</b>	<b>3 days</b>	<b>Mon 05/08/24</b>	<b>Wed 07/08/24</b>																																													
192		Pembesian	1 day	Mon 05/08/24	Mon 05/08/24	177,181,185,189																																												
193		Bekisting	1 day	Tue 06/08/24	Tue 06/08/24	192																																												
194		Pengcoran	1 day	Wed 07/08/24	Wed 07/08/24	193																																												
195		<b>Pekerjaan Carewall</b>	<b>3 days</b>	<b>Mon 05/08/24</b>	<b>Wed 07/08/24</b>																																													
196		Pembesian	1 day	Mon 05/08/24	Mon 05/08/24	192SS																																												
197		Bekisting	1 day	Tue 06/08/24	Tue 06/08/24	196																																												
198		Pengcoran	1 day	Wed 07/08/24	Wed 07/08/24	197,194FF																																												
199		<b>Pekerjaan Kolom Lift</b>	<b>3 days</b>	<b>Mon 05/08/24</b>	<b>Wed 07/08/24</b>																																													
200		Pembesian	1 day	Mon 05/08/24	Mon 05/08/24	196SS																																												
201		Bekisting	1 day	Tue 06/08/24	Tue 06/08/24	200																																												
202		Pengcoran	1 day	Wed 07/08/24	Wed 07/08/24	201,198FF,194FF																																												
203		<b>Pekerjaan Balok</b>	<b>4 days</b>	<b>Thu 08/08/24</b>	<b>Sun 11/08/24</b>																																													
204		Bekisting	1 day	Thu 08/08/24	Thu 08/08/24	194,196,202																																												
205		Pembesian	1 day	Fri 09/08/24	Fri 09/08/24	204																																												
206		Pengcoran	2 days	Sat 10/08/24	Sun 11/08/24	205																																												
207		<b>Pekerjaan Pelat</b>	<b>4 days</b>	<b>Thu 08/08/24</b>	<b>Sun 11/08/24</b>																																													
208		Bekisting	1 day	Thu 08/08/24	Thu 08/08/24	204SS																																												
209		Pembesian	1 day	Fri 09/08/24	Fri 09/08/24	208																																												
210		Pengcoran	2 days	Sat 10/08/24	Sun 11/08/24	209,206FF																																												
211		<b>Pekerjaan Balok Separator</b>	<b>3 days</b>	<b>Fri 09/08/24</b>	<b>Sun 11/08/24</b>																																													
212		Bekisting	1 day	Fri 09/08/24	Fri 09/08/24	208SS+1 day																																												
213		Pembesian	1 day	Sat 10/08/24	Sat 10/08/24	212																																												
214		Pengcoran	1 day	Sun 11/08/24	Sun 11/08/24	213,210FF,206FF																																												
215		<b>Pekerjaan Tangga</b>	<b>4 days</b>	<b>Thu 08/08/24</b>	<b>Sun 11/08/24</b>																																													
216		Bekisting	1 day	Thu 08/08/24	Thu 08/08/24	208SS																																												
217		Pembesian	1 day	Fri 09/08/24	Fri 09/08/24	216																																												
218		Pengcoran	2 days	Sat 10/08/24	Sun 11/08/24	217,214FF,210FF,206																																												
219		<b>Lantai 7</b>	<b>14 days</b>	<b>Mon 12/08/24</b>	<b>Sun 25/08/24</b>																																													
220		<b>Pekerjaan Kolom</b>	<b>7 days</b>	<b>Mon 12/08/24</b>	<b>Sun 18/08/24</b>																																													
221		Pembesian	3 days	Mon 12/08/24	Wed 14/08/24	206,210,214,218																																												



ID	Task Mode	Task Name	Duration	Start	Finish	Predecessors	Half 1, 2024							Half 2, 2024							Half 1, 2025																
							D	N	D	J	F	M	A	M	J	J	A	S	O	N	D	J	F	M	A	M											
222	☑	Bekisting	2 days	Thu 15/08/24	Fri 16/08/24	221																															
223	☑	Pengecoran	2 days	Sat 17/08/24	Sun 18/08/24	222																															
224	☑	<b>Pekerjaan Carewall</b>	<b>7 days</b>	<b>Mon 12/08/24</b>	<b>Sun 18/08/24</b>																																
225	☑	Pembesian	3 days	Mon 12/08/24	Wed 14/08/24	221SS																															
226	☑	Bekisting	2 days	Thu 15/08/24	Fri 16/08/24	225																															
227	☑	Pengecoran	2 days	Sat 17/08/24	Sun 18/08/24	226,223FF																															
228	☑	<b>Pekerjaan Kolom Lift</b>	<b>4 days</b>	<b>Thu 15/08/24</b>	<b>Sun 18/08/24</b>																																
229	☑	Pembesian	2 days	Thu 15/08/24	Fri 16/08/24	228SS																															
230	☑	Bekisting	1 day	Sat 17/08/24	Sat 17/08/24	229																															
231	☑	Pengecoran	1 day	Sun 18/08/24	Sun 18/08/24	230,227FF,223FF																															
232	☑	<b>Pekerjaan Balok</b>	<b>7 days</b>	<b>Mon 19/08/24</b>	<b>Sun 25/08/24</b>																																
233	☑	Bekisting	2 days	Mon 19/08/24	Tue 20/08/24	232,227,231																															
234	☑	Pembesian	3 days	Wed 21/08/24	Fri 23/08/24	233																															
235	☑	Pengecoran	2 days	Sat 24/08/24	Sun 25/08/24	234																															
236	☑	<b>Pekerjaan Pelat</b>	<b>7 days</b>	<b>Mon 19/08/24</b>	<b>Sun 25/08/24</b>																																
237	☑	Bekisting	2 days	Mon 19/08/24	Tue 20/08/24	233SS																															
238	☑	Pembesian	3 days	Wed 21/08/24	Fri 23/08/24	237																															
239	☑	Pengecoran	2 days	Sat 24/08/24	Sun 25/08/24	238,235FF																															
240	☑	<b>Pekerjaan Balok Separator</b>	<b>4 days</b>	<b>Thu 22/08/24</b>	<b>Sun 25/08/24</b>																																
241	☑	Bekisting	1 day	Thu 22/08/24	Thu 22/08/24	238SS+1 day																															
242	☑	Pembesian	2 days	Fri 23/08/24	Sat 24/08/24	241																															
243	☑	Pengecoran	1 day	Sun 25/08/24	Sun 25/08/24	242,239FF,235FF																															
244	☑	<b>Pekerjaan Tangga</b>	<b>7 days</b>	<b>Mon 19/08/24</b>	<b>Sun 25/08/24</b>																																
245	☑	Bekisting	2 days	Mon 19/08/24	Tue 20/08/24	237SS																															
246	☑	Pembesian	3 days	Wed 21/08/24	Fri 23/08/24	245																															
247	☑	Pengecoran	2 days	Sat 24/08/24	Sun 25/08/24	246,243FF,239FF,235																															
248	☑	<b>Lantai 8</b>	<b>14 days</b>	<b>Mon 26/08/24</b>	<b>Sun 01/09/24</b>																																
249	☑	<b>Pekerjaan Kolom</b>	<b>7 days</b>	<b>Mon 26/08/24</b>	<b>Sun 01/09/24</b>																																
250	☑	Pembesian	3 days	Mon 26/08/24	Wed 28/08/24	249,243,247																															
251	☑	Bekisting	2 days	Thu 29/08/24	Fri 30/08/24	250																															
252	☑	Pengecoran	2 days	Sat 31/08/24	Sun 01/09/24	251																															
253	☑	<b>Pekerjaan Carewall</b>	<b>7 days</b>	<b>Mon 26/08/24</b>	<b>Sun 01/09/24</b>																																
254	☑	Pembesian	3 days	Mon 26/08/24	Wed 28/08/24	250SS																															
255	☑	Bekisting	2 days	Thu 29/08/24	Fri 30/08/24	254																															
256	☑	Pengecoran	2 days	Sat 31/08/24	Sun 01/09/24	255,252FF																															
257	☑	<b>Pekerjaan Kolom Lift</b>	<b>4 days</b>	<b>Thu 29/08/24</b>	<b>Sun 01/09/24</b>																																
258	☑	Pembesian	2 days	Thu 29/08/24	Fri 30/08/24	255SS																															

















ID	Task Mode	Task Name	Duration	Start	Finish	Predecessors	Half 1, 2024							Half 2, 2024							Half 1, 2025							
							O	N	D	J	F	M	A	M	J	J	A	S	O	N	D	D	F	M	A	M		
518		<b>Pekerjaan Kolom Lift</b>	<b>4 days</b>	<b>Thu 02/01/25</b>	<b>Sun 05/01/25</b>																							
519		Pembesian	2 days	Thu 02/01/25	Fri 03/01/25	518SS																						
520		Bekisting	1 day	Sat 04/01/25	Sat 04/01/25	519																						
521		Pengecoran	1 day	Sun 05/01/25	Sun 05/01/25	520,517FF,513FF																						
522		<b>Pekerjaan Balok</b>	<b>7 days</b>	<b>Mon 06/01/25</b>	<b>Sun 12/01/25</b>																							
523		Bekisting	2 days	Mon 06/01/25	Tue 07/01/25	513,517,521																						
524		Pembesian	3 days	Wed 08/01/25	Fri 10/01/25	523																						
525		Pengecoran	2 days	Sat 11/01/25	Sun 12/01/25	524																						
526		<b>Pekerjaan Pelat</b>	<b>7 days</b>	<b>Mon 06/01/25</b>	<b>Sun 12/01/25</b>																							
527		Bekisting	2 days	Mon 06/01/25	Tue 07/01/25	523SS																						
528		Pembesian	3 days	Wed 08/01/25	Fri 10/01/25	527																						
529		Pengecoran	2 days	Sat 11/01/25	Sun 12/01/25	528,525FF																						
530		<b>Pekerjaan Balok Separator</b>	<b>5 days</b>	<b>Wed 08/01/25</b>	<b>Sun 12/01/25</b>																							
531		Bekisting	1 day	Wed 08/01/25	Wed 08/01/25	528SS																						
532		Pembesian	3 days	Thu 09/01/25	Sat 11/01/25	531																						
533		Pengecoran	1 day	Sun 12/01/25	Sun 12/01/25	532,529FF,525FF																						
534		<b>Pekerjaan Tangga</b>	<b>7 days</b>	<b>Mon 06/01/25</b>	<b>Sun 12/01/25</b>																							
535		Bekisting	2 days	Mon 06/01/25	Tue 07/01/25	527SS																						
536		Pembesian	3 days	Wed 08/01/25	Fri 10/01/25	535																						
537		Pengecoran	2 days	Sat 11/01/25	Sun 12/01/25	536,533FF,529FF,525																						
538		<b>Lantai 18</b>	<b>14 days</b>	<b>Mon 13/01/25</b>	<b>Sun 26/01/25</b>																							
539		<b>Pekerjaan Kolom</b>	<b>7 days</b>	<b>Mon 13/01/25</b>	<b>Sun 19/01/25</b>																							
540		Pembesian	3 days	Mon 13/01/25	Wed 15/01/25	525,529,533,537																						
541		Bekisting	2 days	Thu 16/01/25	Fri 17/01/25	540																						
542		Pengecoran	2 days	Sat 18/01/25	Sun 19/01/25	541																						
543		<b>Pekerjaan Corewall</b>	<b>7 days</b>	<b>Mon 13/01/25</b>	<b>Sun 19/01/25</b>																							
544		Pembesian	3 days	Mon 13/01/25	Wed 15/01/25	540SS																						
545		Bekisting	2 days	Thu 16/01/25	Fri 17/01/25	544																						
546		Pengecoran	2 days	Sat 18/01/25	Sun 19/01/25	545,542FF																						
547		<b>Pekerjaan Kolom Lift</b>	<b>4 days</b>	<b>Thu 16/01/25</b>	<b>Sun 19/01/25</b>																							
548		Pembesian	2 days	Thu 16/01/25	Fri 17/01/25	545SS																						
549		Bekisting	1 day	Sat 18/01/25	Sat 18/01/25	548																						
550		Pengecoran	1 day	Sun 19/01/25	Sun 19/01/25	549,542FF,546FF																						
551		<b>Pekerjaan Balok</b>	<b>7 days</b>	<b>Mon 20/01/25</b>	<b>Sun 26/01/25</b>																							
552		Bekisting	2 days	Mon 20/01/25	Tue 21/01/25	542,546,550																						
553		Pembesian	3 days	Wed 22/01/25	Fri 24/01/25	552																						
554		Pengecoran	2 days	Sat 25/01/25	Sun 26/01/25	553																						







ID	Task Mode	Task Name	Duration	Start	Finish	Predecessors	Half 1, 2024							Half 2, 2024							Half 1, 2025								
							O	N	D	J	F	M	A	M	J	J	J	A	S	D	M	D	H	F	M	A	M		
666	🚧	Pemasangan Angkar	2 days	Mon 23/12/24	Tue 24/12/24	664,484,488,492																							
667	🚧	Erection Baja	5 days	Wed 25/12/24	Sun 29/12/24	666																							
668	🚧	Lantai 13	7 days	Mon 30/12/24	Sun 05/01/25																								
669	🚧	Pemasangan Angkar	2 days	Mon 30/12/24	Tue 31/12/24	667,496,500,504,508																							
670	🚧	Erection Baja	5 days	Wed 01/01/25	Sun 05/01/25	669																							
671	🚧	Lantai 14	7 days	Mon 06/01/25	Sun 12/01/25																								
672	🚧	Pemasangan Angkar	2 days	Mon 06/01/25	Tue 07/01/25	670,513,517,521																							
673	🚧	Erection Baja	5 days	Wed 08/01/25	Sun 12/01/25	672																							
674	🚧	Lantai 15	7 days	Mon 13/01/25	Sun 19/01/25																								
675	🚧	Pemasangan Angkar	2 days	Mon 13/01/25	Tue 14/01/25	673,525,529,533,537																							
676	🚧	Erection Baja	5 days	Wed 15/01/25	Sun 19/01/25	675																							
677	🚧	Lantai 16	7 days	Mon 20/01/25	Sun 26/01/25																								
678	🚧	Pemasangan Angkar	2 days	Mon 20/01/25	Tue 21/01/25	676,542,546,550																							
679	🚧	Erection Baja	5 days	Wed 22/01/25	Sun 26/01/25	678																							
680	🚧	Lantai 17	7 days	Mon 27/01/25	Sun 02/02/25																								
681	🚧	Pemasangan Angkar	2 days	Mon 27/01/25	Tue 28/01/25	679,554,558,562,566																							
682	🚧	Erection Baja	5 days	Wed 29/01/25	Sun 02/02/25	681																							
683	🚧	Lantai 18	7 days	Mon 03/02/25	Sun 09/02/25																								
684	🚧	Pemasangan Angkar	2 days	Mon 03/02/25	Tue 04/02/25	682,571,575,579																							
685	🚧	Erection Baja	5 days	Wed 05/02/25	Sun 09/02/25	684																							
686	🚧	Lantai 19	7 days	Mon 10/02/25	Sun 16/02/25																								
687	🚧	Pemasangan Angkar	2 days	Mon 10/02/25	Tue 11/02/25	685,583,587,591,595																							
688	🚧	Erection Baja	5 days	Wed 12/02/25	Sun 16/02/25	687																							
689	🚧	Lantai 20	7 days	Mon 17/02/25	Sun 23/02/25																								
690	🚧	Pemasangan Angkar	2 days	Mon 17/02/25	Tue 18/02/25	688,600,604,608																							
691	🚧	Erection Baja	5 days	Wed 19/02/25	Sun 23/02/25	690																							
692	🚧	Lantai Atap	7 days	Mon 24/02/25	Sun 02/03/25																								
693	🚧	Pemasangan Angkar	2 days	Mon 24/02/25	Tue 25/02/25	691,612,620,624,616																							
694	🚧	Erection Baja	5 days	Wed 26/02/25	Sun 02/03/25	693																							
695	🚧	Pekerjaan Arsitektur (Bare Finish)	224 days	Mon 02/09/24	Sun 27/04/25																								
696	🚧	Pekerjaan arsitektur lantai LG	14 days	Mon 02/09/24	Sun 15/09/24	252																							
697	🚧	Pekerjaan arsitektur lantai UG	14 days	Mon 16/09/24	Sun 29/09/24	696																							
698	🚧	Pekerjaan arsitektur lantai 2	14 days	Mon 30/09/24	Sun 13/10/24	697																							
699	🚧	Pekerjaan arsitektur lantai 3	14 days	Mon 14/10/24	Sun 27/10/24	698																							
700	🚧	Pekerjaan arsitektur lantai 4	14 days	Mon 28/10/24	Sun 10/11/24	699																							
701	🚧	Pekerjaan arsitektur lantai 5	14 days	Mon 11/11/24	Sun 24/11/24	700																							
702	🚧	Pekerjaan arsitektur lantai 6	14 days	Mon 25/11/24	Sun 08/12/24	701																							



**Lampiran 5** Rakapitulasi Hasil *Crashing* Setelah Penambahan Durasi Kerja (Jam Lembur) Selama 2 Jam

No	Pekerjaan	Tenaga Kerja	Produktivitas per Jam	Produktivitas 10 Jam	Durasi Crash	Harga Upah Kerja 1 Jam Lembur	Harga Upah Kerja 2 Jam Lembur	Harga Upah Kerja Total 2 Jam Lembur Per Hari	Total Upah dengan Jam Lembur	Crash Cost	Cost Slope per Hari	Total Cost Slope
<b>1. Pekerjaan Struktur Atas Lantai 7</b>												
<b>A. Pekerjaan kolom</b>												
A.1 Pembesian	Pekerja		78,13	750,00	2,4	Rp39.017	Rp52.023	Rp 4.820.809	Rp 11.572.637	Rp27.596.110	Rp10.234.052	Rp 6.134.710
	Tukang		78,13	750,00	2,4	Rp44.350	Rp59.133	Rp 5.479.653	Rp 13.154.231			
	Kepala Tukang		781,25	7500,00	2,4	Rp46.353	Rp61.803	Rp 572.712	Rp 1.374.829			
	Mandor		781,25	7500,00	2,4	Rp50.384	Rp67.179	Rp 622.527	Rp 1.494.413			
A.2 Bekisting	Pekerja		0,76	7,27	1,6	Rp39.017	Rp52.023	Rp 7.231.214	Rp 11.768.439	Rp 22.266.148	Rp 14.059.719	Rp 5.237.948
	Tukang		1,52	14,55	1,6	Rp44.350	Rp59.133	Rp 4.109.740	Rp 6.688.396			
	Kepala Tukang		3,79	36,36	1,6	Rp46.353	Rp61.803	Rp 1.718.136	Rp 2.796.181			
	Mandor		11,36	109,09	1,6	Rp50.384	Rp67.179	Rp 622.527	Rp 1.013.132			
A.3 Pengecoran	Pekerja		0,31	3,00	1,6	Rp39.017	Rp52.023	Rp 6.267.052	Rp 10.147.080	Rp 15.227.906	Rp 9.247.697	Rp 3.522.306
	Tukang		1,25	12,00	1,5	Rp44.350	Rp 59.133	Rp 1.917.879	Rp 3.105.267			
	Kepala Tukang		12,50	120,00	1,1	Rp46.353	Rp61.803	Rp 286.356	Rp 463.644			
	Mandor		3,13	30,00	1,4	Rp50.384	Rp67.179	Rp 933.791	Rp 1.511.915			
<b>B. Pekerjaan Corewall</b>												
B.1 Pembesian	Pekerja		78,13	750,00	2,4	Rp39.017	Rp52.023	Rp 3.133.526	Rp 7.597.134	Rp 19.130.363	Rp 7.644.169	Rp 4.399.463
	Tukang		78,13	750,00	2,4	Rp44.350	Rp59.133	Rp 3.561.775	Rp 8.635.409			
	Kepala Tukang		781,25	7500,00	1,6	Rp46.353	Rp61.803	Rp 572.712	Rp 1.388.522			

No	Pekerjaan	Tenaga Kerja	Produktivitas per Jam	Produktivitas 10 Jam	Durasi Crash	Harga Upah Kerja 1 Jam Lembur	Harga Upah Kerja 2 Jam Lembur	Harga Upah Kerja Total 2 Jam Lembur Per Hari	Total Upah dengan Jam Lembur	Crash Cost	Cost Slope per Hari	Total Cost Slope
		Mandor	781,25	7500,00	1,6	Rp50.384	Rp67.179	Rp 622.527	Rp 1.509.297			
		Pekerja	0,76	7,27	1,6	Rp39.017	Rp52.023	Rp 9.400.578	Rp 15.484.008			
		Tukang	1,52	14,55	1,6	Rp44.350	Rp59.133	Rp 5.479.653	Rp 9.025.721			
	B.2 Bekisting	Kepala Tukang	3,79	36,36	1,6	Rp46.353	Rp61.803	Rp 2.290.849	Rp 3.773.334	Rp 29.821.142	Rp 20.652.980	Rp 7.287.742
		Mandor	11,36	109,09	1,4	Rp50.384	Rp67.179	Rp 933.791	Rp 1.538.078			
		Pekerja	0,31	3,00	1,6	Rp39.017	Rp52.023	Rp 6.749.133	Rp 11.113.966			
		Tukang	1,25	12,00	1,6	Rp44.350	Rp 59.133	Rp 1.917.879	Rp 3.158.219			
	B.3 Pengecoran	Kepala Tukang	12,50	120,00	1,2	Rp46.353	Rp61.803	Rp 286.356	Rp 471.550	Rp 16.281.431	Rp 11.254.210	Rp 3.975.831
		Mandor	3,13	30,00	1,5	Rp50.384	Rp67.179	Rp 933.791	Rp 1.537.697			
<b>C. Pekerjaan Kolom Lift</b>												
		Pekerja	78,13	750,00	0,7	Rp39.017	Rp52.023	Rp 241.040	Rp 171.798			
		Tukang	78,13	750,00	0,7	Rp44.350	Rp59.133	Rp 273.983	Rp 195.277			
	C.1 Pembesian	Kepala Tukang	781,25	7500,00	0,1	Rp46.353	Rp61.803	Rp 286.356	Rp 204.095	Rp 793.017	-Rp 459.720	-Rp 591.783
		Mandor	781,25	7500,00	0,1	Rp50.384	Rp67.179	Rp 311.264	Rp 221.848			
		Pekerja	0,19	1,82	0,8	Rp39.017	Rp52.023	Rp 8.677.457	Rp 7.127.084			
		Tukang	0,38	3,64	0,8	Rp44.350	Rp59.133	Rp 4.931.688	Rp 4.050.560			
	C.2 Bekisting	Kepala Tukang	3,79	36,36	0,7	Rp46.353	Rp61.803	Rp 572.712	Rp 470.388	Rp 11.903.683	Rp 16.145.053	Rp 2.884.583
		Mandor	11,36	109,09	0,5	Rp50.384	Rp67.179	Rp 311.264	Rp 255.651			
		Pekerja	0,31	3,00	0,4	Rp39.017	Rp52.023	Rp 482.081	Rp 215.972			
		Tukang	1,25	12,00	0,2	Rp44.350	Rp 59.133	Rp 273.983	Rp 122.744	Rp 606.450	-Rp 427.445	-Rp 235.950
	C.3 Pengecoran	Kepala Tukang	12,50	120,00	0,02	Rp46.353	Rp61.803	Rp 286.356	Rp 128.288			



No	Pekerjaan	Tenaga Kerja	Produktivitas per Jam	Produktivitas 10 Jam	Durasi Crash	Harga Upah Kerja 1 Jam Lembur	Harga Upah Kerja 2 Jam Lembur	Harga Upah Kerja Total 2 Jam Lembur Per Hari	Total Upah dengan Jam Lembur	Crash Cost	Cost Slope per Hari	Total Cost Slope
		Mandor	3,13	30,00	0,1	Rp50.384	Rp67.179	Rp 311.264	Rp 139.446			
<b>D. Pekerjaan Balok</b>												
D.1 Bekisting	Pekerja		0,76	7,27	1,7	Rp39.017	Rp52.023	Rp 28.683.815	Rp 47.540.260	Rp 90.303.589	Rp 65.645.396	Rp 22.490.789
	Tukang		1,52	14,55	1,6	Rp44.350	Rp59.133	Rp 16.438.960	Rp 27.245.762			
	Kepala Tukang		3,79	36,36	1,6	Rp46.353	Rp61.803	Rp 6.872.546	Rp 11.390.486			
	Mandor		11,36	109,09	1,6	Rp50.384	Rp67.179	Rp 2.490.109	Rp 4.127.080			
D.2 Pembesian	Pekerja		78,13	750,00	2,4	Rp39.017	Rp52.023	Rp 5.543.931	Rp 13.513.401	Rp 33.243.749	Rp 13.835.241	Rp 7.782.149
	Tukang		78,13	750,00	2,4	Rp44.350	Rp59.133	Rp 6.301.601	Rp 15.360.232			
	Kepala Tukang		781,25	7500,00	1,9	Rp46.353	Rp61.803	Rp 859.068	Rp 2.093.990			
	Mandor		781,25	7500,00	1,9	Rp50.384	Rp67.179	Rp 933.791	Rp 2.276.127			
D.3 Pengecoran	Pekerja		0,31	3,00	1,7	Rp39.017	Rp52.023	Rp 13.980.347	Rp 23.121.285	Rp 33.954.005	Rp 24.271.588	Rp 8.401.805
	Tukang		1,25	12,00	1,6	Rp44.350	Rp 59.133	Rp 4.109.740	Rp 6.796.860			
	Kepala Tukang		12,50	120,00	1,2	Rp46.353	Rp61.803	Rp 572.712	Rp 947.175			
	Mandor		3,13	30,00	1,6	Rp50.384	Rp67.179	Rp 1.867.582	Rp 3.088.685			
<b>E. Pekerjaan Pelat</b>												
E.1 Bekisting	Pekerja		0,76	7,27	1,7	Rp39.017	Rp52.023	Rp 27.719.653	Rp 46.186.127	Rp 87.786.307	Rp 66.539.983	Rp 22.211.907
	Tukang		1,52	14,55	1,7	Rp44.350	Rp59.133	Rp 15.890.994	Rp 26.477.369			
	Kepala Tukang		3,79	36,36	1,7	Rp46.353	Rp61.803	Rp 6.586.190	Rp 10.973.824			
E.2 Pembesian	Mandor		11,36	109,09	1,6	Rp50.384	Rp67.179	Rp 2.490.109	Rp 4.148.987	Rp 7.464.273	Rp 1.454.938	Rp 1.152.573
	Pekerja		156,25	1500,00	2,2	Rp39.017	Rp52.023	Rp 1.687.283	Rp 3.725.218			
	Tukang		312,50	3000,00	1,9	Rp44.350	Rp59.133	Rp 1.095.931	Rp 2.419.618			

No	Pekerjaan	Tenaga Kerja	Produktivitas per Jam	Produktivitas 10 Jam	Durasi Crash	Harga Upah Kerja 1 Jam Lembur	Harga Upah Kerja 2 Jam Lembur	Harga Upah Kerja Total 2 Jam Lembur Per Hari	Total Upah dengan Jam Lembur	Crash Cost	Cost Slope per Hari	Total Cost Slope
		Kepala Tukang	3125,00	30000,00	0,8	Rp46.353	Rp61.803	Rp 286.356	Rp 632.223			
		Mandor	1562,50	15000,00	1,5	Rp50.384	Rp67.179	Rp 311.264	Rp 687.214			
		Pekerja	0,31	3,00	1,7	Rp39.017	Rp52.023	Rp 7.954.335	Rp 13.158.914			
		Tukang	1,25	12,00	1,5	Rp44.350	Rp 59.133	Rp 2.465.844	Rp 4.079.263			
	E.3 Pengecoran	Kepala Tukang	12,50	120,00	1,4	Rp46.353	Rp61.803	Rp 286.356	Rp 473.721	Rp 19.771.600	Rp 14.164.599	Rp 4.896.600
		Mandor	3,13	30,00	1,4	Rp50.384	Rp67.179	Rp 1.245.054	Rp 2.059.702			
<b>F. Pekerjaan Balok Seperator</b>												
		Pekerja	0,19	1,82	0,8	Rp39.017	Rp52.023	Rp 6.749.133	Rp 5.545.524			
		Tukang	0,38	3,64	0,8	Rp44.350	Rp59.133	Rp 3.835.757	Rp 3.151.706			
	F.1 Bekisting	Kepala Tukang	3,79	36,36	0,6	Rp46.353	Rp61.803	Rp 572.712	Rp 470.577	Rp 9.423.562	Rp 12.821.135	Rp 2.286.462
		Mandor	11,36	109,09	0,4	Rp50.384	Rp67.179	Rp 311.264	Rp 255.754			
		Pekerja	78,13	750,00	0,3	Rp39.017	Rp52.023	Rp 241.040	Rp 83.910			
		Tukang	78,13	750,00	0,3	Rp44.350	Rp59.133	Rp 273.983	Rp 95.378			
	F.2 Pembesian	Kepala Tukang	781,25	7500,00	0,03	Rp46.353	Rp61.803	Rp 286.356	Rp 99.685	Rp 387.330	-Rp 603.838	-Rp 997.470
		Mandor	781,25	7500,00	0,03	Rp50.384	Rp67.179	Rp 311.264	Rp 108.356			
		Pekerja	0,31	3,00	0,5	Rp39.017	Rp52.023	Rp 482.081	Rp 246.917			
		Tukang	1,25	12,00	0,3	Rp44.350	Rp 59.133	Rp 273.983	Rp 140.331			
	F.3 Pengecoran	Kepala Tukang	12,50	120,00	0,03	Rp46.353	Rp61.803	Rp 286.356	Rp 146.669	Rp 693.343	-Rp 305.564	-Rp 149.057
		Mandor	3,13	30,00	0,1	Rp50.384	Rp67.179	Rp 311.264	Rp 159.426			
<b>G. Pekerjaan Tangga</b>												

No	Pekerjaan	Tenaga Kerja	Produktivitas per Jam	Produktivitas 10 Jam	Durasi Crash	Harga Upah Kerja 1 Jam Lembur	Harga Upah Kerja 2 Jam Lembur	Harga Upah Kerja Total 2 Jam Lembur Per Hari	Total Upah dengan Jam Lembur	Crash Cost	Cost Slope per Hari	Total Cost Slope
G.1 Bekisting	Pekerja		0,19	1,82	1,6	Rp39.017	Rp52.023	Rp 7.472.254	Rp 12.286.912	Rp 20.948.788	Rp 14.318.619	Rp 5.092.588
	Tukang		0,38	3,64	1,6	Rp44.350	Rp59.133	Rp 4.383.723	Rp 7.208.322			
	Kepala Tukang		3,79	36,36	1,3	Rp46.353	Rp61.803	Rp 572.712	Rp 941.732			
	Mandor		11,36	109,09	0,8	Rp50.384	Rp67.179	Rp 311.264	Rp 511.823			
G.2 Pembesian	Pekerja		156,25	1500,00	1,0	Rp39.017	Rp52.023	Rp 241.040	Rp 252.296	Rp 1.164.600	-Rp 467.209	-Rp 912.600
	Tukang		312,50	3000,00	0,5	Rp44.350	Rp59.133	Rp 273.983	Rp 286.777			
	Kepala Tukang		3125,00	30000,00	0,1	Rp46.353	Rp61.803	Rp 286.356	Rp 299.728			
	Mandor		1562,50	15000,00	0,1	Rp50.384	Rp67.179	Rp 311.264	Rp 325.799			
G.3 Pengecoran	Pekerja		0,31	3,00	1,4	Rp39.017	Rp52.023	Rp 482.081	Rp 680.909	Rp 1.911.993	Rp 386.670	Rp 227.193
	Tukang		1,25	12,00	0,7	Rp44.350	Rp 59.133	Rp 273.983	Rp 386.983			
	Kepala Tukang		12,50	120,00	0,1	Rp46.353	Rp61.803	Rp 286.356	Rp 404.460			
	Mandor		3,13	30,00	0,3	Rp50.384	Rp67.179	Rp 311.264	Rp 439.640			
<b>2.</b>	<b>Pekerjaan Struktur Atas Lantai 8</b>											
	<b>A. Pekerjaan kolom</b>											
A.1 Pembesian	Pekerja		78,13	750,00	2,4	Rp39.017	Rp52.023	Rp 4.820.809	Rp 11.572.637	Rp 27.596.110	Rp 10.234.052	Rp 6.134.710
	Tukang		78,13	750,00	2,4	Rp44.350	Rp59.133	Rp 5.479.653	Rp 13.154.231			
	Kepala Tukang		781,25	7500,00	2,4	Rp46.353	Rp61.803	Rp 572.712	Rp 1.374.829			
	Mandor		781,25	7500,00	2,4	Rp50.384	Rp67.179	Rp 622.527	Rp 1.494.413			
A.2 Bekisting	Pekerja		0,76	7,27	1,6	Rp39.017	Rp52.023	Rp 7.231.214	Rp 11.768.439	Rp 22.266.148	Rp 14.059.719	Rp 5.237.948
	Tukang		1,52	14,55	1,6	Rp44.350	Rp59.133	Rp 4.109.740	Rp 6.688.396			

No	Pekerjaan	Tenaga Kerja	Produktivitas per Jam	Produktivitas 10 Jam	Durasi Crash	Harga Upah Kerja 1 Jam Lembur	Harga Upah Kerja 2 Jam Lembur	Harga Upah Kerja Total 2 Jam Lembur Per Hari	Total Upah dengan Jam Lembur	Crash Cost	Cost Slope per Hari	Total Cost Slope
		Kepala Tukang	3,79	36,36	1,6	Rp46.353	Rp61.803	Rp 1.718.136	Rp 2.796.181			
		Mandor	11,36	109,09	1,6	Rp50.384	Rp67.179	Rp 622.527	Rp 1.013.132			
		Pekerja	0,31	3,00	1,6	Rp39.017	Rp52.023	Rp 6.267.052	Rp 10.147.080			
		Tukang	1,25	12,00	1,5	Rp44.350	Rp 59.133	Rp 1.917.879	Rp 3.105.267			
	A.3 Pengecoran	Kepala Tukang	12,50	120,00	1,1	Rp46.353	Rp61.803	Rp 286.356	Rp 463.644	Rp 15.227.906	Rp 9.247.697	Rp 3.522.306
		Mandor	3,13	30,00	1,4	Rp50.384	Rp67.179	Rp 933.791	Rp 1.511.915			
<b>B. Pekerjaan Corewall</b>												
		Pekerja	78,13	750,00	2,4	Rp39.017	Rp52.023	Rp 3.133.526	Rp 7.597.134			
		Tukang	78,13	750,00	2,4	Rp44.350	Rp59.133	Rp 3.561.775	Rp 8.635.409			
	B.1 Pembesian	Kepala Tukang	781,25	7500,00	1,6	Rp46.353	Rp61.803	Rp 572.712	Rp 1.388.522	Rp 19.130.363	Rp 7.644.169	Rp 4.399.463
		Mandor	781,25	7500,00	1,6	Rp50.384	Rp67.179	Rp 622.527	Rp 1.509.297			
		Pekerja	0,76	7,27	1,6	Rp39.017	Rp52.023	Rp 9.400.578	Rp 15.484.008			
		Tukang	1,52	14,55	1,6	Rp44.350	Rp59.133	Rp 5.479.653	Rp 9.025.721			
	B.2 Bekisting	Kepala Tukang	3,79	36,36	1,6	Rp46.353	Rp61.803	Rp 2.290.849	Rp 3.773.334	Rp 29.821.142	Rp 20.652.980	Rp 7.287.742
		Mandor	11,36	109,09	1,4	Rp50.384	Rp67.179	Rp 933.791	Rp 1.538.078			
		Pekerja	0,31	3,00	1,6	Rp39.017	Rp52.023	Rp 6.749.133	Rp 11.113.966			
		Tukang	1,25	12,00	1,6	Rp44.350	Rp 59.133	Rp 1.917.879	Rp 3.158.219			
	B.3 Pengecoran	Kepala Tukang	12,50	120,00	1,2	Rp46.353	Rp61.803	Rp 286.356	Rp 471.550	Rp 16.281.431	Rp 11.254.210	Rp 3.975.831
		Mandor	3,13	30,00	1,5	Rp50.384	Rp67.179	Rp 933.791	Rp 1.537.697			
<b>C. Pekerjaan Kolom Lift</b>												

No	Pekerjaan	Tenaga Kerja	Produktivitas per Jam	Produktivitas 10 Jam	Durasi Crash	Harga Upah Kerja 1 Jam Lembur	Harga Upah Kerja 2 Jam Lembur	Harga Upah Kerja Total 2 Jam Lembur Per Hari	Total Upah dengan Jam Lembur	Crash Cost	Cost Slope per Hari	Total Cost Slope
C.1	Pembesian	Pekerja	78,13	750,00	0,7	Rp39.017	Rp52.023	Rp 241.040	Rp 171.798	Rp 793.017	-Rp 459.720	-Rp 591.783
		Tukang	78,13	750,00	0,7	Rp44.350	Rp59.133	Rp 273.983	Rp 195.277			
		Kepala Tukang	781,25	7500,00	0,1	Rp46.353	Rp61.803	Rp 286.356	Rp 204.095			
		Mandor	781,25	7500,00	0,1	Rp50.384	Rp67.179	Rp 311.264	Rp 221.848			
C.2	Bekisting	Pekerja	0,19	1,82	0,8	Rp39.017	Rp52.023	Rp 8.677.457	Rp 7.127.084	Rp 11.903.683	Rp 16.145.053	Rp 2.884.583
		Tukang	0,38	3,64	0,8	Rp44.350	Rp59.133	Rp 4.931.688	Rp 4.050.560			
		Kepala Tukang	3,79	36,36	0,7	Rp46.353	Rp61.803	Rp 572.712	Rp 470.388			
		Mandor	11,36	109,09	0,5	Rp50.384	Rp67.179	Rp 311.264	Rp 255.651			
C.3	Pengecoran	Pekerja	0,31	3,00	0,4	Rp39.017	Rp52.023	Rp 482.081	Rp 215.972	Rp 606.450	-Rp 427.445	-Rp 235.950
		Tukang	1,25	12,00	0,2	Rp44.350	Rp 59.133	Rp 273.983	Rp 122.744			
		Kepala Tukang	12,50	120,00	0,02	Rp46.353	Rp61.803	Rp 286.356	Rp 128.288			
		Mandor	3,13	30,00	0,1	Rp50.384	Rp67.179	Rp 311.264	Rp 139.446			
<b>D. Pekerjaan Balok</b>												
D.1	Bekisting	Pekerja	0,76	7,27	1,7	Rp39.017	Rp52.023	Rp 28.924.855	Rp 47.962.247	Rp 90.745.637	Rp 66.210.259	Rp 22.632.837
		Tukang	1,52	14,55	1,7	Rp44.350	Rp59.133	Rp 16.438.960	Rp 27.258.544			
		Kepala Tukang	3,79	36,36	1,7	Rp46.353	Rp61.803	Rp 6.872.546	Rp 11.395.830			
		Mandor	11,36	109,09	1,7	Rp50.384	Rp67.179	Rp 2.490.109	Rp 4.129.017			
D.2	Pembesian	Pekerja	78,13	750,00	2,4	Rp39.017	Rp52.023	Rp 5.784.971	Rp 13.917.008	Rp 34.049.120	Rp 12.832.321	Rp 7.626.020
		Tukang	78,13	750,00	2,4	Rp44.350	Rp59.133	Rp 6.575.584	Rp 15.818.999			
		Kepala Tukang	781,25	7500,00	1,9	Rp46.353	Rp61.803	Rp 859.068	Rp 2.066.676			
		Mandor	781,25	7500,00	1,9	Rp50.384	Rp67.179	Rp 933.791	Rp 2.246.437			

No	Pekerjaan	Tenaga Kerja	Produktivitas per Jam	Produktivitas 10 Jam	Durasi Crash	Harga Upah Kerja 1 Jam Lembur	Harga Upah Kerja 2 Jam Lembur	Harga Upah Kerja Total 2 Jam Lembur Per Hari	Total Upah dengan Jam Lembur	Crash Cost	Cost Slope per Hari	Total Cost Slope
D.3	Pengecoran	Pekerja	0,31	3,00	1,7	Rp39.017	Rp52.023	Rp 13.980.347	Rp 23.125.469	Rp 33.960.150	Rp 24.310.361	Rp 8.407.950
		Tukang	1,25	12,00	1,6	Rp44.350	Rp 59.133	Rp 4.109.740	Rp 6.798.090			
		Kepala Tukang	12,50	120,00	1,2	Rp46.353	Rp61.803	Rp 572.712	Rp 947.347			
		Mandor	3,13	30,00	1,6	Rp50.384	Rp67.179	Rp 1.867.582	Rp 3.089.244			
<b>E. Pekerjaan Pelat</b>												
E.1	Bekisting	Pekerja	0,76	7,27	1,7	Rp39.017	Rp52.023	Rp 27.960.694	Rp 46.567.696	Rp 88.626.890	Rp 66.947.926	Rp 22.396.090
		Tukang	1,52	14,55	1,7	Rp44.350	Rp59.133	Rp 15.890.994	Rp 26.465.974			
		Kepala Tukang	3,79	36,36	1,6	Rp46.353	Rp61.803	Rp 6.872.546	Rp 11.446.019			
		Mandor	11,36	109,09	1,6	Rp50.384	Rp67.179	Rp 2.490.109	Rp 4.147.201			
E.2	Pembesian	Pekerja	156,25	1500,00	2,3	Rp39.017	Rp52.023	Rp 1.687.283	Rp 3.806.813	Rp 7.627.766	Rp 1.769.331	Rp 1.316.066
		Tukang	312,50	3000,00	2,0	Rp44.350	Rp59.133	Rp 1.095.931	Rp 2.472.616			
		Kepala Tukang	3125,00	30000,00	0,8	Rp46.353	Rp61.803	Rp 286.356	Rp 646.071			
		Mandor	1562,50	15000,00	1,6	Rp50.384	Rp67.179	Rp 311.264	Rp 702.266			
E.3	Pengecoran	Pekerja	0,31	3,00	1,7	Rp39.017	Rp52.023	Rp 7.954.335	Rp 13.255.978	Rp 19.917.442	Rp 15.120.210	Rp 5.042.442
		Tukang	1,25	12,00	1,5	Rp44.350	Rp 59.133	Rp 2.465.844	Rp 4.109.353			
		Kepala Tukang	12,50	120,00	1,4	Rp46.353	Rp61.803	Rp 286.356	Rp 477.215			
		Mandor	3,13	30,00	1,4	Rp50.384	Rp67.179	Rp 1.245.054	Rp 2.074.895			
<b>F. Pekerjaan Balok Seperator</b>												
F.1	Bekisting	Pekerja	0,19	1,82	0,8	Rp39.017	Rp52.023	Rp 6.749.133	Rp 5.432.175	Rp 9.230.946	Rp 10.730.519	Rp 2.093.846
		Tukang	0,38	3,64	0,8	Rp44.350	Rp59.133	Rp 3.835.757	Rp 3.087.286			

No	Pekerjaan	Tenaga Kerja	Produktivitas per Jam	Produktivitas 10 Jam	Durasi Crash	Harga Upah Kerja 1 Jam Lembur	Harga Upah Kerja 2 Jam Lembur	Harga Upah Kerja Total 2 Jam Lembur Per Hari	Total Upah dengan Jam Lembur	Crash Cost	Cost Slope per Hari	Total Cost Slope
		Kepala Tukang	3,79	36,36	0,6	Rp46.353	Rp61.803	Rp 572.712	Rp 460.959			
		Mandor	11,36	109,09	0,4	Rp50.384	Rp67.179	Rp 311.264	Rp 250.527			
	F.2 Pembesian	Pekerja	78,13	750,00	0,3	Rp39.017	Rp52.023	Rp 241.040	Rp 80.582			
		Tukang	78,13	750,00	0,3	Rp44.350	Rp59.133	Rp 273.983	Rp 91.594			
		Kepala Tukang	781,25	7500,00	0,03	Rp46.353	Rp61.803	Rp 286.356	Rp 95.731	Rp 371.965	-Rp 608.057	-Rp 1.012.835
		Mandor	781,25	7500,00	0,03	Rp50.384	Rp67.179	Rp 311.264	Rp 104.058			
		Pekerja	0,31	3,00	0,5	Rp39.017	Rp52.023	Rp 482.081	Rp 246.917			
	F.3 Pengecoran	Tukang	1,25	12,00	0,3	Rp44.350	Rp 59.133	Rp 273.983	Rp 140.331			
		Kepala Tukang	12,50	120,00	0,03	Rp46.353	Rp61.803	Rp 286.356	Rp 146.669	Rp 693.343	-Rp 305.564	-Rp 149.057
		Mandor	3,13	30,00	0,1	Rp50.384	Rp67.179	Rp 311.264	Rp 159.426			
<b>G. Pekerjaan Tangga</b>												
	G.1 Bekisting	Pekerja	0,19	1,82	1,6	Rp39.017	Rp52.023	Rp 7.472.254	Rp 12.286.912			
		Tukang	0,38	3,64	1,6	Rp44.350	Rp59.133	Rp 4.383.723	Rp 7.208.322			
		Kepala Tukang	3,79	36,36	1,3	Rp46.353	Rp61.803	Rp 572.712	Rp 941.732	Rp 20.948.788	Rp 14.318.619	Rp 5.092.588
		Mandor	11,36	109,09	0,8	Rp50.384	Rp67.179	Rp 311.264	Rp 511.823			
	G.2 Pembesian	Pekerja	156,25	1500,00	1,0	Rp39.017	Rp52.023	Rp 241.040	Rp 252.296			
		Tukang	312,50	3000,00	0,5	Rp44.350	Rp59.133	Rp 273.983	Rp 286.777			
		Kepala Tukang	3125,00	30000,00	0,1	Rp46.353	Rp61.803	Rp 286.356	Rp 299.728	Rp 1.164.600	-Rp 467.209	-Rp 912.600
		Mandor	1562,50	15000,00	0,1	Rp50.384	Rp67.179	Rp 311.264	Rp 325.799			
	G.3 Pengecoran	Pekerja	0,31	3,00	1,4	Rp39.017	Rp52.023	Rp 482.081	Rp 680.909			
		Tukang	1,25	12,00	0,7	Rp44.350	Rp 59.133	Rp 273.983	Rp 386.983	Rp 1.911.993	Rp 386.670	Rp 227.193

No	Pekerjaan	Tenaga Kerja	Produktivitas per Jam	Produktivitas 10 Jam	Durasi Crash	Harga Upah Kerja 1 Jam Lembur	Harga Upah Kerja 2 Jam Lembur	Harga Upah Kerja Total 2 Jam Lembur Per Hari	Total Upah dengan Jam Lembur	Crash Cost	Cost Slope per Hari	Total Cost Slope
		Kepala Tukang	12,50	120,00	0,1	Rp46.353	Rp61.803	Rp 286.356	Rp 404.460			
		Mandor	3,13	30,00	0,3	Rp50.384	Rp67.179	Rp 311.264	Rp 439.640			
<b>3.</b>	<b>Pekerjaan Struktur Atas Lantai 9</b>											
	<b>A. Pekerjaan kolom</b>											
	A.1 Pembesian	Pekerja	78,13	750,00	2,4	Rp39.017	Rp52.023	Rp 4.097.688	Rp 9.851.094			
		Tukang	78,13	750,00	2,4	Rp44.350	Rp59.133	Rp 4.657.705	Rp 11.197.411			
		Kepala Tukang	781,25	7500,00	2,0	Rp46.353	Rp61.803	Rp 572.712	Rp 1.376.835	Rp 23.921.934	Rp 8.969.107	Rp 5.345.034
		Mandor	781,25	7500,00	2,0	Rp50.384	Rp67.179	Rp 622.527	Rp 1.496.594			
	A.2 Bekisting	Pekerja	0,76	7,27	1,6	Rp39.017	Rp52.023	Rp 6.990.173	Rp 11.418.448			
		Tukang	1,52	14,55	1,6	Rp44.350	Rp59.133	Rp 4.109.740	Rp 6.713.260			
		Kepala Tukang	3,79	36,36	1,6	Rp46.353	Rp61.803	Rp 1.718.136	Rp 2.806.576	Rp 21.955.182	Rp 14.261.889	Rp 5.226.982
		Mandor	11,36	109,09	1,6	Rp50.384	Rp67.179	Rp 622.527	Rp 1.016.898			
	A.3 Pengecoran	Pekerja	0,31	3,00	1,7	Rp39.017	Rp52.023	Rp 5.784.971	Rp 9.616.791			
		Tukang	1,25	12,00	1,7	Rp44.350	Rp 59.133	Rp 1.643.896	Rp 2.732.772			
		Kepala Tukang	12,50	120,00	1,0	Rp46.353	Rp61.803	Rp 286.356	Rp 476.031	Rp 14.377.904	Rp 10.702.123	Rp 3.613.304
		Mandor	3,13	30,00	1,3	Rp50.384	Rp67.179	Rp 933.791	Rp 1.552.310			
	<b>B. Pekerjaan Corewall</b>											
	B.1 Pembesian	Pekerja	78,13	750,00	2,4	Rp39.017	Rp52.023	Rp 3.133.526	Rp 7.597.134			
		Tukang	78,13	750,00	2,4	Rp44.350	Rp59.133	Rp 3.561.775	Rp 8.635.409	Rp 19.130.363	Rp 7.644.169	Rp 4.399.463
		Kepala Tukang	781,25	7500,00	1,6	Rp46.353	Rp61.803	Rp 572.712	Rp 1.388.522			



No	Pekerjaan	Tenaga Kerja	Produktivitas per Jam	Produktivitas 10 Jam	Durasi Crash	Harga Upah Kerja 1 Jam Lembur	Harga Upah Kerja 2 Jam Lembur	Harga Upah Kerja Total 2 Jam Lembur Per Hari	Total Upah dengan Jam Lembur	Crash Cost	Cost Slope per Hari	Total Cost Slope
		Mandor	781,25	7500,00	1,6	Rp50.384	Rp67.179	Rp 622.527	Rp 1.509.297			
		Pekerja	0,76	7,27	1,6	Rp39.017	Rp52.023	Rp 9.400.578	Rp 15.484.008			
		Tukang	1,52	14,55	1,6	Rp44.350	Rp59.133	Rp 5.479.653	Rp 9.025.721			
	B.2 Bekisting	Kepala Tukang	3,79	36,36	1,6	Rp46.353	Rp61.803	Rp 2.290.849	Rp 3.773.334	Rp 29.821.142	Rp 20.652.980	Rp 7.287.742
		Mandor	11,36	109,09	1,4	Rp50.384	Rp67.179	Rp 933.791	Rp 1.538.078			
		Pekerja	0,31	3,00	1,6	Rp39.017	Rp52.023	Rp 6.749.133	Rp 11.113.966			
		Tukang	1,25	12,00	1,6	Rp44.350	Rp 59.133	Rp 1.917.879	Rp 3.158.219			
	B.3 Pengecoran	Kepala Tukang	12,50	120,00	1,2	Rp46.353	Rp61.803	Rp 286.356	Rp 471.550	Rp 16.281.431	Rp 11.254.210	Rp 3.975.831
		Mandor	3,13	30,00	1,5	Rp50.384	Rp67.179	Rp 933.791	Rp 1.537.697			
<b>C. Pekerjaan Kolom Lift</b>												
		Pekerja	78,13	750,00	0,7	Rp39.017	Rp52.023	Rp 241.040	Rp 171.798			
		Tukang	78,13	750,00	0,7	Rp44.350	Rp59.133	Rp 273.983	Rp 195.277			
	C.1 Pembesian	Kepala Tukang	781,25	7500,00	0,1	Rp46.353	Rp61.803	Rp 286.356	Rp 204.095	Rp 793.017	-Rp 459.720	-Rp 591.783
		Mandor	781,25	7500,00	0,1	Rp50.384	Rp67.179	Rp 311.264	Rp 221.848			
		Pekerja	0,19	1,82	0,8	Rp39.017	Rp52.023	Rp 8.677.457	Rp 7.127.084			
		Tukang	0,38	3,64	0,8	Rp44.350	Rp59.133	Rp 4.931.688	Rp 4.050.560			
	C.2 Bekisting	Kepala Tukang	3,79	36,36	0,7	Rp46.353	Rp61.803	Rp 572.712	Rp 470.388	Rp 11.903.683	Rp 16.145.053	Rp 2.884.583
		Mandor	11,36	109,09	0,5	Rp50.384	Rp67.179	Rp 311.264	Rp 255.651			
		Pekerja	0,31	3,00	0,4	Rp39.017	Rp52.023	Rp 482.081	Rp 215.972			
		Tukang	1,25	12,00	0,2	Rp44.350	Rp 59.133	Rp 273.983	Rp 122.744	Rp 606.450	-Rp 427.445	-Rp 235.950
	C.3 Pengecoran	Kepala Tukang	12,50	120,00	0,02	Rp46.353	Rp61.803	Rp 286.356	Rp 128.288			

No	Pekerjaan	Tenaga Kerja	Produktivitas per Jam	Produktivitas 10 Jam	Durasi Crash	Harga Upah Kerja 1 Jam Lembur	Harga Upah Kerja 2 Jam Lembur	Harga Upah Kerja Total 2 Jam Lembur Per Hari	Total Upah dengan Jam Lembur	Crash Cost	Cost Slope per Hari	Total Cost Slope
		Mandor	3,13	30,00	0,1	Rp50.384	Rp67.179	Rp 311.264	Rp 139.446			
<b>D. Pekerjaan Balok</b>												
D.1 Bekisting	Pekerja		0,76	7,27	1,7	Rp39.017	Rp52.023	Rp 28.201.734	Rp 46.931.688	Rp 89.413.290	Rp 67.116.119	Rp 22.541.490
	Tukang		1,52	14,55	1,7	Rp44.350	Rp59.133	Rp 16.164.977	Rp 26.900.816			
	Kepala Tukang		3,79	36,36	1,6	Rp46.353	Rp61.803	Rp 6.872.546	Rp 11.436.891			
	Mandor		11,36	109,09	1,6	Rp50.384	Rp67.179	Rp 2.490.109	Rp 4.143.894			
D.2 Pembesian	Pekerja		78,13	750,00	2,4	Rp39.017	Rp52.023	Rp 4.097.688	Rp 9.739.142	Rp 23.650.074	Rp 8.139.751	Rp 5.073.174
	Tukang		78,13	750,00	2,4	Rp44.350	Rp59.133	Rp 4.657.705	Rp 11.070.158			
	Kepala Tukang		781,25	7500,00	2,0	Rp46.353	Rp61.803	Rp 572.712	Rp 1.361.188			
	Mandor		781,25	7500,00	2,0	Rp50.384	Rp67.179	Rp 622.527	Rp 1.479.586			
D.3 Pengecoran	Pekerja		0,31	3,00	1,7	Rp39.017	Rp52.023	Rp 13.257.225	Rp 21.930.230	Rp 32.312.134	Rp 23.138.105	Rp 8.000.934
	Tukang		1,25	12,00	1,6	Rp44.350	Rp 59.133	Rp 3.835.757	Rp 6.345.147			
	Kepala Tukang		12,50	120,00	1,1	Rp46.353	Rp61.803	Rp 572.712	Rp 947.386			
	Mandor		3,13	30,00	1,5	Rp50.384	Rp67.179	Rp 1.867.582	Rp 3.089.371			
<b>E. Pekerjaan Pelat</b>												
E.1 Bekisting	Pekerja		0,76	7,27	1,7	Rp39.017	Rp52.023	Rp 28.201.734	Rp 46.672.471	Rp 88.919.435	Rp 63.897.003	Rp 22.047.635
	Tukang		1,52	14,55	1,6	Rp44.350	Rp59.133	Rp 16.164.977	Rp 26.752.235			
	Kepala Tukang		3,79	36,36	1,6	Rp46.353	Rp61.803	Rp 6.872.546	Rp 11.373.722			
	Mandor		11,36	109,09	1,6	Rp50.384	Rp67.179	Rp 2.490.109	Rp 4.121.006			
E.2 Pembesian	Pekerja		156,25	1500,00	2,3	Rp39.017	Rp52.023	Rp 1.687.283	Rp 3.871.007	Rp 7.756.392	Rp 2.046.958	Rp 1.444.692
	Tukang		312,50	3000,00	2,0	Rp44.350	Rp59.133	Rp 1.095.931	Rp 2.514.311			

No	Pekerjaan	Tenaga Kerja	Produktivitas per Jam	Produktivitas 10 Jam	Durasi Crash	Harga Upah Kerja 1 Jam Lembur	Harga Upah Kerja 2 Jam Lembur	Harga Upah Kerja Total 2 Jam Lembur Per Hari	Total Upah dengan Jam Lembur	Crash Cost	Cost Slope per Hari	Total Cost Slope
		Kepala Tukang	3125,00	30000,00	0,8	Rp46.353	Rp61.803	Rp 286.356	Rp 656.965			
		Mandor	1562,50	15000,00	1,6	Rp50.384	Rp67.179	Rp 311.264	Rp 714.109			
	E.3 Pengecoran	Pekerja	0,31	3,00	1,6	Rp39.017	Rp52.023	Rp 8.195.376	Rp 13.306.592			
		Tukang	1,25	12,00	1,5	Rp44.350	Rp 59.133	Rp 2.465.844	Rp 4.003.719			
		Kepala Tukang	12,50	120,00	1,4	Rp46.353	Rp61.803	Rp 286.356	Rp 464.948	Rp 19.796.818	Rp 12.281.316	Rp 4.621.818
		Mandor	3,13	30,00	1,4	Rp50.384	Rp67.179	Rp 1.245.054	Rp 2.021.558			
<b>F. Pekerjaan Balok Seperator</b>												
	F.1 Bekisting	Pekerja	0,19	1,82	0,8	Rp39.017	Rp52.023	Rp 6.749.133	Rp 5.432.175			
		Tukang	0,38	3,64	0,8	Rp44.350	Rp59.133	Rp 3.835.757	Rp 3.087.286			
		Kepala Tukang	3,79	36,36	0,6	Rp46.353	Rp61.803	Rp 572.712	Rp 460.959	Rp 9.230.946	Rp 10.730.519	Rp 2.093.846
		Mandor	11,36	109,09	0,4	Rp50.384	Rp67.179	Rp 311.264	Rp 250.527			
	F.2 Pembesian	Pekerja	78,13	750,00	0,3	Rp39.017	Rp52.023	Rp 241.040	Rp 80.582			
		Tukang	78,13	750,00	0,3	Rp44.350	Rp59.133	Rp 273.983	Rp 91.594			
		Kepala Tukang	781,25	7500,00	0,03	Rp46.353	Rp61.803	Rp 286.356	Rp 95.731	Rp 371.965	-Rp 608.057	-Rp 1.012.835
		Mandor	781,25	7500,00	0,03	Rp50.384	Rp67.179	Rp 311.264	Rp 104.058			
	F.3 Pengecoran	Pekerja	0,31	3,00	0,5	Rp39.017	Rp52.023	Rp 482.081	Rp 246.917			
		Tukang	1,25	12,00	0,3	Rp44.350	Rp 59.133	Rp 273.983	Rp 140.331			
		Kepala Tukang	12,50	120,00	0,03	Rp46.353	Rp61.803	Rp 286.356	Rp 146.669	Rp 693.343	-Rp 305.564	-Rp 149.057
		Mandor	3,13	30,00	0,1	Rp50.384	Rp67.179	Rp 311.264	Rp 159.426			
<b>G. Pekerjaan Tangga</b>												

No	Pekerjaan	Tenaga Kerja	Produktivitas per Jam	Produktivitas 10 Jam	Durasi Crash	Harga Upah Kerja 1 Jam Lembur	Harga Upah Kerja 2 Jam Lembur	Harga Upah Kerja Total 2 Jam Lembur Per Hari	Total Upah dengan Jam Lembur	Crash Cost	Cost Slope per Hari	Total Cost Slope
G.1 Bekisting	Pekerja		0,19	1,82	1,6	Rp39.017	Rp52.023	Rp 7.472.254	Rp 12.286.912	Rp 20.948.788	Rp 14.318.619	Rp 5.092.588
	Tukang		0,38	3,64	1,6	Rp44.350	Rp59.133	Rp 4.383.723	Rp 7.208.322			
	Kepala Tukang		3,79	36,36	1,3	Rp46.353	Rp61.803	Rp 572.712	Rp 941.732			
	Mandor		11,36	109,09	0,8	Rp50.384	Rp67.179	Rp 311.264	Rp 511.823			
G.2 Pembesian	Pekerja		156,25	1500,00	1,0	Rp39.017	Rp52.023	Rp 241.040	Rp 252.296	Rp 1.164.600	-Rp 467.209	-Rp 912.600
	Tukang		312,50	3000,00	0,5	Rp44.350	Rp59.133	Rp 273.983	Rp 286.777			
	Kepala Tukang		3125,00	30000,00	0,1	Rp46.353	Rp61.803	Rp 286.356	Rp 299.728			
	Mandor		1562,50	15000,00	0,1	Rp50.384	Rp67.179	Rp 311.264	Rp 325.799			
G.3 Pengecoran	Pekerja		0,31	3,00	1,4	Rp39.017	Rp52.023	Rp 482.081	Rp 680.909	Rp 1.911.993	Rp 386.670	Rp 227.193
	Tukang		1,25	12,00	0,7	Rp44.350	Rp 59.133	Rp 273.983	Rp 386.983			
	Kepala Tukang		12,50	120,00	0,1	Rp46.353	Rp61.803	Rp 286.356	Rp 404.460			
	Mandor		3,13	30,00	0,3	Rp50.384	Rp67.179	Rp 311.264	Rp 439.640			
<b>4.</b>	<b>Pekerjaan Struktur Atas Lantai 10</b>											
	<b>A. Pekerjaan kolom</b>											
A.1 Pembesian	Pekerja		78,13	750,00	2,4	Rp39.017	Rp52.023	Rp 4.097.688	Rp 9.851.094	Rp 23.921.934	Rp 8.969.107	Rp 5.345.034
	Tukang		78,13	750,00	2,4	Rp44.350	Rp59.133	Rp 4.657.705	Rp 11.197.411			
	Kepala Tukang		781,25	7500,00	2,0	Rp46.353	Rp61.803	Rp 572.712	Rp 1.376.835			
	Mandor		781,25	7500,00	2,0	Rp50.384	Rp67.179	Rp 622.527	Rp 1.496.594			
A.2 Bekisting	Pekerja		0,76	7,27	1,6	Rp39.017	Rp52.023	Rp 6.990.173	Rp 11.418.448	Rp 21.955.182	Rp 14.261.889	Rp 5.226.982
	Tukang		1,52	14,55	1,6	Rp44.350	Rp59.133	Rp 4.109.740	Rp 6.713.260			

No	Pekerjaan	Tenaga Kerja	Produktivitas per Jam	Produktivitas 10 Jam	Durasi Crash	Harga Upah Kerja 1 Jam Lembur	Harga Upah Kerja 2 Jam Lembur	Harga Upah Kerja Total 2 Jam Lembur Per Hari	Total Upah dengan Jam Lembur	Crash Cost	Cost Slope per Hari	Total Cost Slope
		Kepala Tukang	3,79	36,36	1,6	Rp46.353	Rp61.803	Rp 1.718.136	Rp 2.806.576			
		Mandor	11,36	109,09	1,6	Rp50.384	Rp67.179	Rp 622.527	Rp 1.016.898			
		Pekerja	0,31	3,00	1,7	Rp39.017	Rp52.023	Rp 5.784.971	Rp 9.616.791			
		Tukang	1,25	12,00	1,7	Rp44.350	Rp 59.133	Rp 1.643.896	Rp 2.732.772			
	A.3 Pengecoran	Kepala Tukang	12,50	120,00	1,0	Rp46.353	Rp61.803	Rp 286.356	Rp 476.031	Rp 14.377.904	Rp 10.702.123	Rp 3.613.304
		Mandor	3,13	30,00	1,3	Rp50.384	Rp67.179	Rp 933.791	Rp 1.552.310			
<b>B. Pekerjaan Corewall</b>												
		Pekerja	78,13	750,00	2,4	Rp39.017	Rp52.023	Rp 3.133.526	Rp 7.597.134			
		Tukang	78,13	750,00	2,4	Rp44.350	Rp59.133	Rp 3.561.775	Rp 8.635.409			
	B.1 Pembesian	Kepala Tukang	781,25	7500,00	1,6	Rp46.353	Rp61.803	Rp 572.712	Rp 1.388.522	Rp 19.130.363	Rp 7.644.169	Rp 4.399.463
		Mandor	781,25	7500,00	1,6	Rp50.384	Rp67.179	Rp 622.527	Rp 1.509.297			
		Pekerja	0,76	7,27	1,6	Rp39.017	Rp52.023	Rp 9.400.578	Rp 15.484.008			
		Tukang	1,52	14,55	1,6	Rp44.350	Rp59.133	Rp 5.479.653	Rp 9.025.721			
	B.2 Bekisting	Kepala Tukang	3,79	36,36	1,6	Rp46.353	Rp61.803	Rp 2.290.849	Rp 3.773.334	Rp 29.821.142	Rp 20.652.980	Rp 7.287.742
		Mandor	11,36	109,09	1,4	Rp50.384	Rp67.179	Rp 933.791	Rp 1.538.078			
		Pekerja	0,31	3,00	1,6	Rp39.017	Rp52.023	Rp 6.749.133	Rp 11.113.966			
		Tukang	1,25	12,00	1,6	Rp44.350	Rp 59.133	Rp 1.917.879	Rp 3.158.219			
	B.3 Pengecoran	Kepala Tukang	12,50	120,00	1,2	Rp46.353	Rp61.803	Rp 286.356	Rp 471.550	Rp 16.281.431	Rp 11.254.210	Rp 3.975.831
		Mandor	3,13	30,00	1,5	Rp50.384	Rp67.179	Rp 933.791	Rp 1.537.697			
<b>C. Pekerjaan Kolom Lift</b>												

No	Pekerjaan	Tenaga Kerja	Produktivitas per Jam	Produktivitas 10 Jam	Durasi Crash	Harga Upah Kerja 1 Jam Lembur	Harga Upah Kerja 2 Jam Lembur	Harga Upah Kerja Total 2 Jam Lembur Per Hari	Total Upah dengan Jam Lembur	Crash Cost	Cost Slope per Hari	Total Cost Slope
C.1	Pembesian	Pekerja	78,13	750,00	0,7	Rp39.017	Rp52.023	Rp 241.040	Rp 171.798	Rp 793.017	-Rp 459.720	-Rp 591.783
		Tukang	78,13	750,00	0,7	Rp44.350	Rp59.133	Rp 273.983	Rp 195.277			
		Kepala Tukang	781,25	7500,00	0,1	Rp46.353	Rp61.803	Rp 286.356	Rp 204.095			
		Mandor	781,25	7500,00	0,1	Rp50.384	Rp67.179	Rp 311.264	Rp 221.848			
C.2	Bekisting	Pekerja	0,19	1,82	0,8	Rp39.017	Rp52.023	Rp 8.677.457	Rp 7.127.084	Rp 11.903.683	Rp 16.145.053	Rp 2.884.583
		Tukang	0,38	3,64	0,8	Rp44.350	Rp59.133	Rp 4.931.688	Rp 4.050.560			
		Kepala Tukang	3,79	36,36	0,7	Rp46.353	Rp61.803	Rp 572.712	Rp 470.388			
		Mandor	11,36	109,09	0,5	Rp50.384	Rp67.179	Rp 311.264	Rp 255.651			
C.3	Pengecoran	Pekerja	0,31	3,00	0,4	Rp39.017	Rp52.023	Rp 482.081	Rp 215.972	Rp 606.450	-Rp 427.445	-Rp 235.950
		Tukang	1,25	12,00	0,2	Rp44.350	Rp 59.133	Rp 273.983	Rp 122.744			
		Kepala Tukang	12,50	120,00	0,0	Rp46.353	Rp61.803	Rp 286.356	Rp 128.288			
		Mandor	3,13	30,00	0,1	Rp50.384	Rp67.179	Rp 311.264	Rp 139.446			
<b>D. Pekerjaan Balok</b>												
D.1	Bekisting	Pekerja	0,76	7,27	1,7	Rp39.017	Rp52.023	Rp 28.924.855	Rp 47.815.198	Rp 90.467.417	Rp 64.438.011	Rp 22.354.617
		Tukang	1,52	14,55	1,7	Rp44.350	Rp59.133	Rp 16.438.960	Rp 27.174.971			
		Kepala Tukang	3,79	36,36	1,7	Rp46.353	Rp61.803	Rp 6.872.546	Rp 11.360.891			
		Mandor	11,36	109,09	1,7	Rp50.384	Rp67.179	Rp 2.490.109	Rp 4.116.357			
D.2	Pembesian	Pekerja	78,13	750,00	2,5	Rp39.017	Rp52.023	Rp 5.543.931	Rp 13.704.278	Rp 33.713.318	Rp 15.626.554	Rp 8.251.718
		Tukang	78,13	750,00	2,5	Rp44.350	Rp59.133	Rp 6.301.601	Rp 15.577.196			
		Kepala Tukang	781,25	7500,00	1,9	Rp46.353	Rp61.803	Rp 859.068	Rp 2.123.567			
		Mandor	781,25	7500,00	1,9	Rp50.384	Rp67.179	Rp 933.791	Rp 2.308.277			

No	Pekerjaan	Tenaga Kerja	Produktivitas per Jam	Produktivitas 10 Jam	Durasi Crash	Harga Upah Kerja 1 Jam Lembur	Harga Upah Kerja 2 Jam Lembur	Harga Upah Kerja Total 2 Jam Lembur Per Hari	Total Upah dengan Jam Lembur	Crash Cost	Cost Slope per Hari	Total Cost Slope
D.3	Pengecoran	Pekerja	0,31	3,00	1,6	Rp39.017	Rp52.023	Rp 13.739.306	Rp 22.581.661	Rp 33.347.170	Rp 22.711.940	Rp 8.094.970
		Tukang	1,25	12,00	1,6	Rp44.350	Rp 59.133	Rp 4.109.740	Rp 6.754.690			
		Kepala Tukang	12,50	120,00	1,2	Rp46.353	Rp61.803	Rp 572.712	Rp 941.299			
		Mandor	3,13	30,00	1,6	Rp50.384	Rp67.179	Rp 1.867.582	Rp 3.069.521			
<b>E. Pekerjaan Pelat</b>												
E.1	Bekisting	Pekerja	0,76	7,27	1,7	Rp39.017	Rp52.023	Rp 28.201.734	Rp 46.748.970	Rp 89.065.179	Rp 64.829.035	Rp 22.193.379
		Tukang	1,52	14,55	1,6	Rp44.350	Rp59.133	Rp 16.164.977	Rp 26.796.084			
		Kepala Tukang	3,79	36,36	1,6	Rp46.353	Rp61.803	Rp 6.872.546	Rp 11.392.364			
		Mandor	11,36	109,09	1,6	Rp50.384	Rp67.179	Rp 2.490.109	Rp 4.127.761			
E.2	Pembesian	Pekerja	156,25	1500,00	2,3	Rp39.017	Rp52.023	Rp 1.687.283	Rp 3.875.739	Rp 7.765.873	Rp 2.068.611	Rp 1.454.173
		Tukang	312,50	3000,00	2,0	Rp44.350	Rp59.133	Rp 1.095.931	Rp 2.517.385			
		Kepala Tukang	3125,00	30000,00	0,8	Rp46.353	Rp61.803	Rp 286.356	Rp 657.768			
		Mandor	1562,50	15000,00	1,6	Rp50.384	Rp67.179	Rp 311.264	Rp 714.982			
E.3	Pengecoran	Pekerja	0,31	3,00	1,6	Rp39.017	Rp52.023	Rp 8.195.376	Rp 13.331.489	Rp 19.833.857	Rp 12.480.487	Rp 4.658.857
		Tukang	1,25	12,00	1,5	Rp44.350	Rp 59.133	Rp 2.465.844	Rp 4.011.210			
		Kepala Tukang	12,50	120,00	1,4	Rp46.353	Rp61.803	Rp 286.356	Rp 465.818			
		Mandor	3,13	30,00	1,4	Rp50.384	Rp67.179	Rp 1.245.054	Rp 2.025.341			
<b>F. Pekerjaan Balok Seperator</b>												
F.1	Bekisting	Pekerja	0,19	1,82	0,8	Rp39.017	Rp52.023	Rp 6.749.133	Rp 5.545.524	Rp 9.423.562	Rp 12.821.135	Rp 2.286.462
		Tukang	0,38	3,64	0,8	Rp44.350	Rp59.133	Rp 3.835.757	Rp 3.151.706			

No	Pekerjaan	Tenaga Kerja	Produktivitas per Jam	Produktivitas 10 Jam	Durasi Crash	Harga Upah Kerja 1 Jam Lembur	Harga Upah Kerja 2 Jam Lembur	Harga Upah Kerja Total 2 Jam Lembur Per Hari	Total Upah dengan Jam Lembur	Crash Cost	Cost Slope per Hari	Total Cost Slope
		Kepala Tukang	3,79	36,36	0,6	Rp46.353	Rp61.803	Rp 572.712	Rp 470.577			
		Mandor	11,36	109,09	0,4	Rp50.384	Rp67.179	Rp 311.264	Rp 255.754			
	F.2 Pembesian	Pekerja	78,13	750,00	0,3	Rp39.017	Rp52.023	Rp 241.040	Rp 83.910			
		Tukang	78,13	750,00	0,3	Rp44.350	Rp59.133	Rp 273.983	Rp 95.378			
		Kepala Tukang	781,25	7500,00	0,03	Rp46.353	Rp61.803	Rp 286.356	Rp 99.685	Rp 387.330	-Rp 603.838	-Rp 997.470
		Mandor	781,25	7500,00	0,03	Rp50.384	Rp67.179	Rp 311.264	Rp 108.356			
		Pekerja	0,31	3,00	0,5	Rp39.017	Rp52.023	Rp 482.081	Rp 246.917			
	F.3 Pengecoran	Tukang	1,25	12,00	0,3	Rp44.350	Rp 59.133	Rp 273.983	Rp 140.331			
		Kepala Tukang	12,50	120,00	0,03	Rp46.353	Rp61.803	Rp 286.356	Rp 146.669	Rp 693.343	-Rp 305.564	-Rp 149.057
		Mandor	3,13	30,00	0,1	Rp50.384	Rp67.179	Rp 311.264	Rp 159.426			
<b>G. Pekerjaan Tangga</b>												
	G.1 Bekisting	Pekerja	0,19	1,82	1,6	Rp39.017	Rp52.023	Rp 7.472.254	Rp 12.286.912			
		Tukang	0,38	3,64	1,6	Rp44.350	Rp59.133	Rp 4.383.723	Rp 7.208.322			
		Kepala Tukang	3,79	36,36	1,3	Rp46.353	Rp61.803	Rp 572.712	Rp 941.732	Rp 20.948.788	Rp 14.318.619	Rp 5.092.588
		Mandor	11,36	109,09	0,8	Rp50.384	Rp67.179	Rp 311.264	Rp 511.823			
	G.2 Pembesian	Pekerja	156,25	1500,00	1,0	Rp39.017	Rp52.023	Rp 241.040	Rp 252.296			
		Tukang	312,50	3000,00	0,5	Rp44.350	Rp59.133	Rp 273.983	Rp 286.777			
		Kepala Tukang	3125,00	30000,00	0,1	Rp46.353	Rp61.803	Rp 286.356	Rp 299.728	Rp 1.164.600	-Rp 467.209	-Rp 912.600
		Mandor	1562,50	15000,00	0,1	Rp50.384	Rp67.179	Rp 311.264	Rp 325.799			
	G.3 Pengecoran	Pekerja	0,31	3,00	1,4	Rp39.017	Rp52.023	Rp 482.081	Rp 680.909			
		Tukang	1,25	12,00	0,7	Rp44.350	Rp 59.133	Rp 273.983	Rp 386.983	Rp 1.911.993	Rp 386.670	Rp 227.193



No	Pekerjaan	Tenaga Kerja	Produktivitas per Jam	Produktivitas 10 Jam	Durasi Crash	Harga Upah Kerja 1 Jam Lembur	Harga Upah Kerja 2 Jam Lembur	Harga Upah Kerja Total 2 Jam Lembur Per Hari	Total Upah dengan Jam Lembur	Crash Cost	Cost Slope per Hari	Total Cost Slope
		Kepala Tukang	12,50	120,00	0,1	Rp46.353	Rp61.803	Rp 286.356	Rp 404.460			
		Mandor	3,13	30,00	0,3	Rp50.384	Rp67.179	Rp 311.264	Rp 439.640			
<b>5.</b>	<b>Pekerjaan Struktur Atas Lantai 11</b>											
	<b>A. Pekerjaan kolom</b>											
	A.1 Pembesian	Pekerja	78,13	750,00	2,4	Rp39.017	Rp52.023	Rp 4.097.688	Rp 9.886.759	Rp 24.008.540	Rp 9.249.520	Rp 5.431.640
		Tukang	78,13	750,00	2,4	Rp44.350	Rp59.133	Rp 4.657.705	Rp 11.237.949			
		Kepala Tukang	781,25	7500,00	2,1	Rp46.353	Rp61.803	Rp 572.712	Rp 1.381.820			
		Mandor	781,25	7500,00	2,1	Rp50.384	Rp67.179	Rp 622.527	Rp 1.502.012			
	A.2 Bekisting	Pekerja	0,76	7,27	1,6	Rp39.017	Rp52.023	Rp 6.990.173	Rp 11.418.448	Rp 21.955.182	Rp 14.261.889	Rp 5.226.982
		Tukang	1,52	14,55	1,6	Rp44.350	Rp59.133	Rp 4.109.740	Rp 6.713.260			
		Kepala Tukang	3,79	36,36	1,6	Rp46.353	Rp61.803	Rp 1.718.136	Rp 2.806.576			
		Mandor	11,36	109,09	1,6	Rp50.384	Rp67.179	Rp 622.527	Rp 1.016.898			
	A.3 Pengecoran	Pekerja	0,31	3,00	1,7	Rp39.017	Rp52.023	Rp 5.784.971	Rp 9.616.791	Rp 14.377.904	Rp 10.702.123	Rp 3.613.304
		Tukang	1,25	12,00	1,7	Rp44.350	Rp 59.133	Rp 1.643.896	Rp 2.732.772			
		Kepala Tukang	12,50	120,00	1,0	Rp46.353	Rp61.803	Rp 286.356	Rp 476.031			
		Mandor	3,13	30,00	1,3	Rp50.384	Rp67.179	Rp 933.791	Rp 1.552.310			
	<b>B. Pekerjaan Corewall</b>											
	B.1 Pembesian	Pekerja	78,13	750,00	2,4	Rp39.017	Rp52.023	Rp 3.133.526	Rp 7.597.134	Rp 19.130.363	Rp 7.644.169	Rp 4.399.463
		Tukang	78,13	750,00	2,4	Rp44.350	Rp59.133	Rp 3.561.775	Rp 8.635.409			
		Kepala Tukang	781,25	7500,00	1,6	Rp46.353	Rp61.803	Rp 572.712	Rp 1.388.522			

No	Pekerjaan	Tenaga Kerja	Produktivitas per Jam	Produktivitas 10 Jam	Durasi Crash	Harga Upah Kerja 1 Jam Lembur	Harga Upah Kerja 2 Jam Lembur	Harga Upah Kerja Total 2 Jam Lembur Per Hari	Total Upah dengan Jam Lembur	Crash Cost	Cost Slope per Hari	Total Cost Slope
		Mandor	781,25	7500,00	1,6	Rp50.384	Rp67.179	Rp 622.527	Rp 1.509.297			
		Pekerja	0,76	7,27	1,6	Rp39.017	Rp52.023	Rp 9.400.578	Rp 15.484.008			
		Tukang	1,52	14,55	1,6	Rp44.350	Rp59.133	Rp 5.479.653	Rp 9.025.721			
	B.2 Bekisting	Kepala Tukang	3,79	36,36	1,6	Rp46.353	Rp61.803	Rp 2.290.849	Rp 3.773.334	Rp 29.821.142	Rp 20.652.980	Rp 7.287.742
		Mandor	11,36	109,09	1,4	Rp50.384	Rp67.179	Rp 933.791	Rp 1.538.078			
		Pekerja	0,31	3,00	1,6	Rp39.017	Rp52.023	Rp 6.749.133	Rp 11.113.966			
		Tukang	1,25	12,00	1,6	Rp44.350	Rp 59.133	Rp 1.917.879	Rp 3.158.219			
	B.3 Pengecoran	Kepala Tukang	12,50	120,00	1,2	Rp46.353	Rp61.803	Rp 286.356	Rp 471.550	Rp 16.281.431	Rp 11.254.210	Rp 3.975.831
		Mandor	3,13	30,00	1,5	Rp50.384	Rp67.179	Rp 933.791	Rp 1.537.697			
<b>C. Pekerjaan Kolom Lift</b>												
		Pekerja	78,13	750,00	0,7	Rp39.017	Rp52.023	Rp 241.040	Rp 171.798			
		Tukang	78,13	750,00	0,7	Rp44.350	Rp59.133	Rp 273.983	Rp 195.277			
	C.1 Pembesian	Kepala Tukang	781,25	7500,00	0,1	Rp46.353	Rp61.803	Rp 286.356	Rp 204.095	Rp 793.017	-Rp 459.720	-Rp 591.783
		Mandor	781,25	7500,00	0,1	Rp50.384	Rp67.179	Rp 311.264	Rp 221.848			
		Pekerja	0,19	1,82	0,8	Rp39.017	Rp52.023	Rp 8.677.457	Rp 7.127.084			
		Tukang	0,38	3,64	0,8	Rp44.350	Rp59.133	Rp 4.931.688	Rp 4.050.560			
	C.2 Bekisting	Kepala Tukang	3,79	36,36	0,7	Rp46.353	Rp61.803	Rp 572.712	Rp 470.388	Rp 11.903.683	Rp 16.145.053	Rp 2.884.583
		Mandor	11,36	109,09	0,5	Rp50.384	Rp67.179	Rp 311.264	Rp 255.651			
		Pekerja	0,31	3,00	0,4	Rp39.017	Rp52.023	Rp 482.081	Rp 215.972			
		Tukang	1,25	12,00	0,2	Rp44.350	Rp 59.133	Rp 273.983	Rp 122.744	Rp 606.450	-Rp 427.445	-Rp 235.950
	C.3 Pengecoran	Kepala Tukang	12,50	120,00	0,0	Rp46.353	Rp61.803	Rp 286.356	Rp 128.288			

No	Pekerjaan	Tenaga Kerja	Produktivitas per Jam	Produktivitas 10 Jam	Durasi Crash	Harga Upah Kerja 1 Jam Lembur	Harga Upah Kerja 2 Jam Lembur	Harga Upah Kerja Total 2 Jam Lembur Per Hari	Total Upah dengan Jam Lembur	Crash Cost	Cost Slope per Hari	Total Cost Slope
		Mandor	3,13	30,00	0,1	Rp50.384	Rp67.179	Rp 311.264	Rp 139.446			
<b>D. Pekerjaan Balok</b>												
D.1 Bekisting	Pekerja		0,76	7,27	1,7	Rp39.017	Rp52.023	Rp 29.165.896	Rp 48.346.738	Rp 92.561.495	Rp 67.368.606	Rp 23.063.895
	Tukang		1,52	14,55	1,6	Rp44.350	Rp59.133	Rp 16.712.942	Rp 27.704.146			
	Kepala Tukang		3,79	36,36	1,6	Rp46.353	Rp61.803	Rp 7.158.902	Rp 11.866.927			
	Mandor		11,36	109,09	1,5	Rp50.384	Rp67.179	Rp 2.801.372	Rp 4.643.684			
D.2 Pembesian	Pekerja		78,13	750,00	2,4	Rp39.017	Rp52.023	Rp 6.026.012	Rp 14.478.762	Rp 35.244.009	Rp 13.158.460	Rp 7.859.409
	Tukang		78,13	750,00	2,4	Rp44.350	Rp59.133	Rp 6.849.566	Rp 16.457.526			
	Kepala Tukang		781,25	7500,00	2,0	Rp46.353	Rp61.803	Rp 859.068	Rp 2.064.092			
	Mandor		781,25	7500,00	2,0	Rp50.384	Rp67.179	Rp 933.791	Rp 2.243.629			
D.3 Pengecoran	Pekerja		0,31	3,00	1,7	Rp39.017	Rp52.023	Rp 13.980.347	Rp 23.216.920	Rp 34.094.447	Rp 25.174.807	Rp 8.542.247
	Tukang		1,25	12,00	1,6	Rp44.350	Rp 59.133	Rp 4.109.740	Rp 6.824.974			
	Kepala Tukang		12,50	120,00	1,2	Rp46.353	Rp61.803	Rp 572.712	Rp 951.093			
	Mandor		3,13	30,00	1,6	Rp50.384	Rp67.179	Rp 1.867.582	Rp 3.101.460			
<b>E. Pekerjaan Pelat</b>												
E.1 Bekisting	Pekerja		0,76	7,27	1,7	Rp39.017	Rp52.023	Rp 27.960.694	Rp 46.225.440	Rp 87.975.514	Rp 62.706.331	Rp 21.744.714
	Tukang		1,52	14,55	1,7	Rp44.350	Rp59.133	Rp 15.890.994	Rp 26.271.458			
	Kepala Tukang		3,79	36,36	1,6	Rp46.353	Rp61.803	Rp 6.872.546	Rp 11.361.894			
	Mandor		11,36	109,09	1,6	Rp50.384	Rp67.179	Rp 2.490.109	Rp 4.116.721			
E.2 Pembesian	Pekerja		156,25	1500,00	2,3	Rp39.017	Rp52.023	Rp 1.687.283	Rp 3.835.780	Rp 7.685.806	Rp 1.891.007	Rp 1.374.106
	Tukang		312,50	3000,00	2,0	Rp44.350	Rp59.133	Rp 1.095.931	Rp 2.491.430			

No	Pekerjaan	Tenaga Kerja	Produktivitas per Jam	Produktivitas 10 Jam	Durasi Crash	Harga Upah Kerja 1 Jam Lembur	Harga Upah Kerja 2 Jam Lembur	Harga Upah Kerja Total 2 Jam Lembur Per Hari	Total Upah dengan Jam Lembur	Crash Cost	Cost Slope per Hari	Total Cost Slope
		Kepala Tukang	3125,00	30000,00	0,8	Rp46.353	Rp61.803	Rp 286.356	Rp 650.987			
		Mandor	1562,50	15000,00	1,6	Rp50.384	Rp67.179	Rp 311.264	Rp 707.610			
		Pekerja	0,31	3,00	1,7	Rp39.017	Rp52.023	Rp 7.954.335	Rp 13.169.490			
		Tukang	1,25	12,00	1,5	Rp44.350	Rp 59.133	Rp 2.465.844	Rp 4.082.542			
	E.3 Pengecoran	Kepala Tukang	12,50	120,00	1,4	Rp46.353	Rp61.803	Rp 286.356	Rp 474.102	Rp 19.787.491	Rp 14.265.432	Rp 4.912.491
		Mandor	3,13	30,00	1,4	Rp50.384	Rp67.179	Rp 1.245.054	Rp 2.061.358			
<b>F. Pekerjaan Balok Seperator</b>												
		Pekerja	0,19	1,82	0,8	Rp39.017	Rp52.023	Rp 8.195.376	Rp 6.815.990			
		Tukang	0,38	3,64	0,8	Rp44.350	Rp59.133	Rp 4.657.705	Rp 3.873.755			
	F.1 Bekisting	Kepala Tukang	3,79	36,36	0,7	Rp46.353	Rp61.803	Rp 572.712	Rp 476.317	Rp 11.424.936	Rp 17.089.246	Rp 2.876.336
		Mandor	11,36	109,09	0,5	Rp50.384	Rp67.179	Rp 311.264	Rp 258.874			
		Pekerja	78,13	750,00	0,5	Rp39.017	Rp52.023	Rp 241.040	Rp 120.942			
		Tukang	78,13	750,00	0,5	Rp44.350	Rp59.133	Rp 273.983	Rp 137.470			
	F.2 Pembesian	Kepala Tukang	781,25	7500,00	0,1	Rp46.353	Rp61.803	Rp 286.356	Rp 143.679	Rp 558.267	-Rp 1.013.804	-Rp 1.518.933
		Mandor	781,25	7500,00	0,1	Rp50.384	Rp67.179	Rp 311.264	Rp 156.176			
		Pekerja	0,31	3,00	0,5	Rp39.017	Rp52.023	Rp 482.081	Rp 246.917			
		Tukang	1,25	12,00	0,3	Rp44.350	Rp 59.133	Rp 273.983	Rp 140.331			
	F.3 Pengecoran	Kepala Tukang	12,50	120,00	0,03	Rp46.353	Rp61.803	Rp 286.356	Rp 146.669	Rp 693.343	-Rp 305.564	-Rp 149.057
		Mandor	3,13	30,00	0,1	Rp50.384	Rp67.179	Rp 311.264	Rp 159.426			
<b>G. Pekerjaan Tangga</b>												

No	Pekerjaan	Tenaga Kerja	Produktivitas per Jam	Produktivitas 10 Jam	Durasi Crash	Harga Upah Kerja 1 Jam Lembur	Harga Upah Kerja 2 Jam Lembur	Harga Upah Kerja Total 2 Jam Lembur Per Hari	Total Upah dengan Jam Lembur	Crash Cost	Cost Slope per Hari	Total Cost Slope
G.1 Bekisting	Pekerja		0,19	1,82	1,6	Rp39.017	Rp52.023	Rp 7.472.254	Rp 12.286.912	Rp 20.948.788	Rp 14.318.619	Rp 5.092.588
	Tukang		0,38	3,64	1,6	Rp44.350	Rp59.133	Rp 4.383.723	Rp 7.208.322			
	Kepala Tukang		3,79	36,36	1,3	Rp46.353	Rp61.803	Rp 572.712	Rp 941.732			
	Mandor		11,36	109,09	0,8	Rp50.384	Rp67.179	Rp 311.264	Rp 511.823			
G.2 Pembesian	Pekerja		156,25	1500,00	1,0	Rp39.017	Rp52.023	Rp 241.040	Rp 252.296	Rp 1.164.600	-Rp 467.209	-Rp 912.600
	Tukang		312,50	3000,00	0,5	Rp44.350	Rp59.133	Rp 273.983	Rp 286.777			
	Kepala Tukang		3125,00	30000,00	0,1	Rp46.353	Rp61.803	Rp 286.356	Rp 299.728			
	Mandor		1562,50	15000,00	0,1	Rp50.384	Rp67.179	Rp 311.264	Rp 325.799			
G.3 Pengecoran	Pekerja		0,31	3,00	1,4	Rp39.017	Rp52.023	Rp 482.081	Rp 680.909	Rp 1.911.993	Rp 386.670	Rp 227.193
	Tukang		1,25	12,00	0,7	Rp44.350	Rp 59.133	Rp 273.983	Rp 386.983			
	Kepala Tukang		12,50	120,00	0,1	Rp46.353	Rp61.803	Rp 286.356	Rp 404.460			
	Mandor		3,13	30,00	0,3	Rp50.384	Rp67.179	Rp 311.264	Rp 439.640			
<b>6.</b>	<b>Pekerjaan Struktur Atas Lantai 12</b>											
	<b>A. Pekerjaan kolom</b>											
A.1 Pembesian	Pekerja		78,13	750,00	2,4	Rp39.017	Rp52.023	Rp 5.784.971	Rp 14.078.259	Rp 34.443.635	Rp 14.160.350	Rp 8.020.535
	Tukang		78,13	750,00	2,4	Rp44.350	Rp59.133	Rp 6.575.584	Rp 16.002.288			
	Kepala Tukang		781,25	7500,00	1,9	Rp46.353	Rp61.803	Rp 859.068	Rp 2.090.622			
	Mandor		781,25	7500,00	1,9	Rp50.384	Rp67.179	Rp 933.791	Rp 2.272.466			
A.2 Bekisting	Pekerja		0,76	7,27	1,7	Rp39.017	Rp52.023	Rp 6.508.092	Rp 10.762.216	Rp 20.975.957	Rp 14.981.973	Rp 5.188.757
	Tukang		1,52	14,55	1,6	Rp44.350	Rp59.133	Rp 3.835.757	Rp 6.343.064			

No	Pekerjaan	Tenaga Kerja	Produktivitas per Jam	Produktivitas 10 Jam	Durasi Crash	Harga Upah Kerja 1 Jam Lembur	Harga Upah Kerja 2 Jam Lembur	Harga Upah Kerja Total 2 Jam Lembur Per Hari	Total Upah dengan Jam Lembur	Crash Cost	Cost Slope per Hari	Total Cost Slope
		Kepala Tukang	3,79	36,36	1,5	Rp46.353	Rp61.803	Rp 1.718.136	Rp 2.841.225			
		Mandor	11,36	109,09	1,5	Rp50.384	Rp67.179	Rp 622.527	Rp 1.029.452			
		Pekerja	0,31	3,00	1,6	Rp39.017	Rp52.023	Rp 5.543.931	Rp 9.020.216			
		Tukang	1,25	12,00	1,6	Rp44.350	Rp 59.133	Rp 1.643.896	Rp 2.674.690			
	A.3 Pengecoran	Kepala Tukang	12,50	120,00	0,9	Rp46.353	Rp61.803	Rp 286.356	Rp 465.914	Rp 13.680.138	Rp 8.621.751	Rp 3.215.538
		Mandor	3,13	30,00	1,2	Rp50.384	Rp67.179	Rp 933.791	Rp 1.519.318			
<b>B. Pekerjaan Corewall</b>												
		Pekerja	78,13	750,00	2,4	Rp39.017	Rp52.023	Rp 3.133.526	Rp 7.597.134			
		Tukang	78,13	750,00	2,4	Rp44.350	Rp59.133	Rp 3.561.775	Rp 8.635.409			
	B.1 Pembesian	Kepala Tukang	781,25	7500,00	1,6	Rp46.353	Rp61.803	Rp 572.712	Rp 1.388.522	Rp 19.130.363	Rp 7.644.169	Rp 4.399.463
		Mandor	781,25	7500,00	1,6	Rp50.384	Rp67.179	Rp 622.527	Rp 1.509.297			
		Pekerja	0,76	7,27	1,6	Rp39.017	Rp52.023	Rp 9.400.578	Rp 15.484.008			
		Tukang	1,52	14,55	1,6	Rp44.350	Rp59.133	Rp 5.479.653	Rp 9.025.721			
	B.2 Bekisting	Kepala Tukang	3,79	36,36	1,6	Rp46.353	Rp61.803	Rp 2.290.849	Rp 3.773.334	Rp 29.821.142	Rp 20.652.980	Rp 7.287.742
		Mandor	11,36	109,09	1,4	Rp50.384	Rp67.179	Rp 933.791	Rp 1.538.078			
		Pekerja	0,31	3,00	1,6	Rp39.017	Rp52.023	Rp 6.749.133	Rp 11.113.966			
		Tukang	1,25	12,00	1,6	Rp44.350	Rp 59.133	Rp 1.917.879	Rp 3.158.219			
	B.3 Pengecoran	Kepala Tukang	12,50	120,00	1,2	Rp46.353	Rp61.803	Rp 286.356	Rp 471.550	Rp 16.281.431	Rp 11.254.210	Rp 3.975.831
		Mandor	3,13	30,00	1,5	Rp50.384	Rp67.179	Rp 933.791	Rp 1.537.697			
<b>C. Pekerjaan Kolom Lift</b>												

No	Pekerjaan	Tenaga Kerja	Produktivitas per Jam	Produktivitas 10 Jam	Durasi Crash	Harga Upah Kerja 1 Jam Lembur	Harga Upah Kerja 2 Jam Lembur	Harga Upah Kerja Total 2 Jam Lembur Per Hari	Total Upah dengan Jam Lembur	Crash Cost	Cost Slope per Hari	Total Cost Slope
C.1	Pembesian	Pekerja	78,13	750,00	0,7	Rp39.017	Rp52.023	Rp 241.040	Rp 171.798	Rp 793.017	-Rp 459.720	-Rp 591.783
		Tukang	78,13	750,00	0,7	Rp44.350	Rp59.133	Rp 273.983	Rp 195.277			
		Kepala Tukang	781,25	7500,00	0,1	Rp46.353	Rp61.803	Rp 286.356	Rp 204.095			
		Mandor	781,25	7500,00	0,1	Rp50.384	Rp67.179	Rp 311.264	Rp 221.848			
C.2	Bekisting	Pekerja	0,19	1,82	0,8	Rp39.017	Rp52.023	Rp 8.677.457	Rp 7.127.084	Rp 11.903.683	Rp 16.145.053	Rp 2.884.583
		Tukang	0,38	3,64	0,8	Rp44.350	Rp59.133	Rp 4.931.688	Rp 4.050.560			
		Kepala Tukang	3,79	36,36	0,7	Rp46.353	Rp61.803	Rp 572.712	Rp 470.388			
		Mandor	11,36	109,09	0,5	Rp50.384	Rp67.179	Rp 311.264	Rp 255.651			
C.3	Pengecoran	Pekerja	0,31	3,00	0,4	Rp39.017	Rp52.023	Rp 482.081	Rp 215.972	Rp 606.450	-Rp 427.445	-Rp 235.950
		Tukang	1,25	12,00	0,2	Rp44.350	Rp 59.133	Rp 273.983	Rp 122.744			
		Kepala Tukang	12,50	120,00	0,02	Rp46.353	Rp61.803	Rp 286.356	Rp 128.288			
		Mandor	3,13	30,00	0,1	Rp50.384	Rp67.179	Rp 311.264	Rp 139.446			
<b>D. Pekerjaan Balok</b>												
D.1	Bekisting	Pekerja	0,76	7,27	1,7	Rp39.017	Rp52.023	Rp 29.165.896	Rp 48.471.818	Rp 92.800.965	Rp 68.931.577	Rp 23.303.365
		Tukang	1,52	14,55	1,6	Rp44.350	Rp59.133	Rp 16.712.942	Rp 27.775.821			
		Kepala Tukang	3,79	36,36	1,6	Rp46.353	Rp61.803	Rp 7.158.902	Rp 11.897.628			
		Mandor	11,36	109,09	1,5	Rp50.384	Rp67.179	Rp 2.801.372	Rp 4.655.698			
D.2	Pembesian	Pekerja	78,13	750,00	2,4	Rp39.017	Rp52.023	Rp 5.302.890	Rp 12.889.845	Rp 31.899.240	Rp 12.997.380	Rp 7.399.140
		Tukang	78,13	750,00	2,4	Rp44.350	Rp59.133	Rp 6.027.618	Rp 14.651.457			
		Kepala Tukang	781,25	7500,00	1,8	Rp46.353	Rp61.803	Rp 859.068	Rp 2.088.155			
		Mandor	781,25	7500,00	1,8	Rp50.384	Rp67.179	Rp 933.791	Rp 2.269.784			

No	Pekerjaan	Tenaga Kerja	Produktivitas per Jam	Produktivitas 10 Jam	Durasi Crash	Harga Upah Kerja 1 Jam Lembur	Harga Upah Kerja 2 Jam Lembur	Harga Upah Kerja Total 2 Jam Lembur Per Hari	Total Upah dengan Jam Lembur	Crash Cost	Cost Slope per Hari	Total Cost Slope
D.3	Pengecoran	Pekerja	0,31	3,00	1,7	Rp39.017	Rp52.023	Rp 13.980.347	Rp 23.105.079	Rp 33.930.207	Rp 24.122.062	Rp 8.378.007
		Tukang	1,25	12,00	1,6	Rp44.350	Rp 59.133	Rp 4.109.740	Rp 6.792.096			
		Kepala Tukang	12,50	120,00	1,2	Rp46.353	Rp61.803	Rp 572.712	Rp 946.512			
		Mandor	3,13	30,00	1,6	Rp50.384	Rp67.179	Rp 1.867.582	Rp 3.086.520			
<b>E. Pekerjaan Pelat</b>												
E.1	Bekisting	Pekerja	0,76	7,27	1,7	Rp39.017	Rp52.023	Rp 28.201.734	Rp 46.828.283	Rp 89.216.284	Rp 65.811.070	Rp 22.344.484
		Tukang	1,52	14,55	1,6	Rp44.350	Rp59.133	Rp 16.164.977	Rp 26.841.545			
		Kepala Tukang	3,79	36,36	1,6	Rp46.353	Rp61.803	Rp 6.872.546	Rp 11.411.692			
		Mandor	11,36	109,09	1,6	Rp50.384	Rp67.179	Rp 2.490.109	Rp 4.134.764			
E.2	Pembesian	Pekerja	156,25	1500,00	2,3	Rp39.017	Rp52.023	Rp 1.687.283	Rp 3.882.420	Rp 7.779.261	Rp 2.099.482	Rp 1.467.561
		Tukang	312,50	3000,00	2,0	Rp44.350	Rp59.133	Rp 1.095.931	Rp 2.521.724			
		Kepala Tukang	3125,00	30000,00	0,8	Rp46.353	Rp61.803	Rp 286.356	Rp 658.902			
		Mandor	1562,50	15000,00	1,6	Rp50.384	Rp67.179	Rp 311.264	Rp 716.214			
E.3	Pengecoran	Pekerja	0,31	3,00	1,6	Rp39.017	Rp52.023	Rp 8.195.376	Rp 13.345.479	Rp 19.854.670	Rp 12.593.832	Rp 4.679.670
		Tukang	1,25	12,00	1,5	Rp44.350	Rp 59.133	Rp 2.465.844	Rp 4.015.419			
		Kepala Tukang	12,50	120,00	1,4	Rp46.353	Rp61.803	Rp 286.356	Rp 466.307			
		Mandor	3,13	30,00	1,4	Rp50.384	Rp67.179	Rp 1.245.054	Rp 2.027.466			
<b>F. Pekerjaan Balok Seperator</b>												
F.1	Bekisting	Pekerja	0,19	1,82	0,8	Rp39.017	Rp52.023	Rp 6.749.133	Rp 5.432.175	Rp 9.230.946	Rp 10.730.519	Rp 2.093.846
		Tukang	0,38	3,64	0,8	Rp44.350	Rp59.133	Rp 3.835.757	Rp 3.087.286			



No	Pekerjaan	Tenaga Kerja	Produktivitas per Jam	Produktivitas 10 Jam	Durasi Crash	Harga Upah Kerja 1 Jam Lembur	Harga Upah Kerja 2 Jam Lembur	Harga Upah Kerja Total 2 Jam Lembur Per Hari	Total Upah dengan Jam Lembur	Crash Cost	Cost Slope per Hari	Total Cost Slope
		Kepala Tukang	3,79	36,36	0,6	Rp46.353	Rp61.803	Rp 572.712	Rp 460.959			
		Mandor	11,36	109,09	0,4	Rp50.384	Rp67.179	Rp 311.264	Rp 250.527			
	F.2 Pembesian	Pekerja	78,13	750,00	0,3	Rp39.017	Rp52.023	Rp 241.040	Rp 80.582			
		Tukang	78,13	750,00	0,3	Rp44.350	Rp59.133	Rp 273.983	Rp 91.594			
		Kepala Tukang	781,25	7500,00	0,03	Rp46.353	Rp61.803	Rp 286.356	Rp 95.731	Rp 371.965	-Rp 1.023.739	-Rp 1.705.235
		Mandor	781,25	7500,00	0,03	Rp50.384	Rp67.179	Rp 311.264	Rp 104.058			
		Pekerja	0,31	3,00	0,5	Rp39.017	Rp52.023	Rp 482.081	Rp 246.917			
	F.3 Pengecoran	Tukang	1,25	12,00	0,3	Rp44.350	Rp 59.133	Rp 273.983	Rp 140.331			
		Kepala Tukang	12,50	120,00	0,03	Rp46.353	Rp61.803	Rp 286.356	Rp 146.669	Rp 693.343	-Rp 305.564	-Rp 149.057
		Mandor	3,13	30,00	0,1	Rp50.384	Rp67.179	Rp 311.264	Rp 159.426			
<b>G. Pekerjaan Tangga</b>												
	G.1 Bekisting	Pekerja	0,19	1,82	1,6	Rp39.017	Rp52.023	Rp 7.472.254	Rp 12.286.912			
		Tukang	0,38	3,64	1,6	Rp44.350	Rp59.133	Rp 4.383.723	Rp 7.208.322			
		Kepala Tukang	3,79	36,36	1,3	Rp46.353	Rp61.803	Rp 572.712	Rp 941.732	Rp 20.948.788	Rp 14.318.619	Rp 5.092.588
		Mandor	11,36	109,09	0,8	Rp50.384	Rp67.179	Rp 311.264	Rp 511.823			
	G.2 Pembesian	Pekerja	156,25	1500,00	1,0	Rp39.017	Rp52.023	Rp 241.040	Rp 252.296			
		Tukang	312,50	3000,00	0,5	Rp44.350	Rp59.133	Rp 273.983	Rp 286.777			
		Kepala Tukang	3125,00	30000,00	0,1	Rp46.353	Rp61.803	Rp 286.356	Rp 299.728	Rp 1.164.600	-Rp 467.209	-Rp 912.600
		Mandor	1562,50	15000,00	0,1	Rp50.384	Rp67.179	Rp 311.264	Rp 325.799			
	G.3 Pengecoran	Pekerja	0,31	3,00	1,4	Rp39.017	Rp52.023	Rp 482.081	Rp 680.909			
		Tukang	1,25	12,00	0,7	Rp44.350	Rp 59.133	Rp 273.983	Rp 386.983	Rp 1.911.993	Rp 386.670	Rp 227.193

No	Pekerjaan	Tenaga Kerja	Produktivitas per Jam	Produktivitas 10 Jam	Durasi Crash	Harga Upah Kerja 1 Jam Lembur	Harga Upah Kerja 2 Jam Lembur	Harga Upah Kerja Total 2 Jam Lembur Per Hari	Total Upah dengan Jam Lembur	Crash Cost	Cost Slope per Hari	Total Cost Slope
		Kepala Tukang	12,50	120,00	0,1	Rp46.353	Rp61.803	Rp 286.356	Rp 404.460			
		Mandor	3,13	30,00	0,3	Rp50.384	Rp67.179	Rp 311.264	Rp 439.640			
<b>7.</b>	<b>Pekerjaan Struktur Atas Lantai 13</b>											
	<b>A. Pekerjaan kolom</b>											
		Pekerja	78,13	750,00	2,4	Rp39.017	Rp52.023	Rp 5.784.971	Rp 14.078.259			
		Tukang	78,13	750,00	2,4	Rp44.350	Rp59.133	Rp 6.575.584	Rp 16.002.288			
	A.1 Pembesian	Kepala Tukang	781,25	7500,00	1,9	Rp46.353	Rp61.803	Rp 859.068	Rp 2.090.622	Rp 34.443.635	Rp 14.160.350	Rp 8.020.535
		Mandor	781,25	7500,00	1,9	Rp50.384	Rp67.179	Rp 933.791	Rp 2.272.466			
		Pekerja	0,76	7,27	1,6	Rp39.017	Rp52.023	Rp 6.026.012	Rp 9.887.239			
		Tukang	1,52	14,55	1,6	Rp44.350	Rp59.133	Rp 3.561.775	Rp 5.844.017			
	A.2 Bekisting	Kepala Tukang	3,79	36,36	1,6	Rp46.353	Rp61.803	Rp 1.431.780	Rp 2.349.208	Rp 19.101.882	Rp 12.838.441	Rp 4.612.082
		Mandor	11,36	109,09	1,4	Rp50.384	Rp67.179	Rp 622.527	Rp 1.021.418			
		Pekerja	0,31	3,00	1,6	Rp39.017	Rp52.023	Rp 4.579.769	Rp 7.535.407			
		Tukang	1,25	12,00	1,6	Rp44.350	Rp 59.133	Rp 1.369.913	Rp 2.254.012			
	A.3 Pengecoran	Kepala Tukang	12,50	120,00	0,8	Rp46.353	Rp61.803	Rp 286.356	Rp 471.161	Rp 11.284.867	Rp 7.750.767	Rp 2.748.667
		Mandor	3,13	30,00	1,6	Rp50.384	Rp67.179	Rp 622.527	Rp 1.024.287			
	<b>B. Pekerjaan Corewall</b>											
		Pekerja	78,13	750,00	2,3	Rp39.017	Rp52.023	Rp 2.410.405	Rp 5.660.326			
		Tukang	78,13	750,00	2,3	Rp44.350	Rp59.133	Rp 2.739.827	Rp 6.433.904			
	B.1 Pembesian	Kepala Tukang	781,25	7500,00	2,3	Rp46.353	Rp61.803	Rp 286.356	Rp 672.447	Rp 13.497.613	Rp 4.245.611	Rp 2.766.913

No	Pekerjaan	Tenaga Kerja	Produktivitas per Jam	Produktivitas 10 Jam	Durasi Crash	Harga Upah Kerja 1 Jam Lembur	Harga Upah Kerja 2 Jam Lembur	Harga Upah Kerja Total 2 Jam Lembur Per Hari	Total Upah dengan Jam Lembur	Crash Cost	Cost Slope per Hari	Total Cost Slope
		Mandor	781,25	7500,00	2,3	Rp50.384	Rp67.179	Rp 311.264	Rp 730.937			
		Pekerja	0,76	7,27	1,6	Rp39.017	Rp52.023	Rp 8.436.416	Rp 13.818.052			
		Tukang	1,52	14,55	1,6	Rp44.350	Rp59.133	Rp 4.931.688	Rp 8.077.639			
	B.2 Bekisting	Kepala Tukang	3,79	36,36	1,6	Rp46.353	Rp61.803	Rp 2.004.492	Rp 3.283.169	Rp 26.708.321	Rp 17.711.734	Rp 6.413.321
		Mandor	11,36	109,09	1,3	Rp50.384	Rp67.179	Rp 933.791	Rp 1.529.461			
		Pekerja	0,31	3,00	1,6	Rp39.017	Rp52.023	Rp 5.784.971	Rp 9.249.012			
		Tukang	1,25	12,00	1,6	Rp44.350	Rp 59.133	Rp 1.643.896	Rp 2.628.261			
	B.3 Pengecoran	Kepala Tukang	12,50	120,00	1,0	Rp46.353	Rp61.803	Rp 286.356	Rp 457.826	Rp 13.828.043	Rp 7.635.701	Rp 3.063.443
		Mandor	3,13	30,00	1,3	Rp50.384	Rp67.179	Rp 933.791	Rp 1.492.945			
<b>C. Pekerjaan Kolom Lift</b>												
		Pekerja	78,13	750,00	0,7	Rp39.017	Rp52.023	Rp 241.040	Rp 171.798			
		Tukang	78,13	750,00	0,7	Rp44.350	Rp59.133	Rp 273.983	Rp 195.277			
	C.1 Pembesian	Kepala Tukang	781,25	7500,00	0,1	Rp46.353	Rp61.803	Rp 286.356	Rp 204.095	Rp 793.017	-Rp 459.720	-Rp 591.783
		Mandor	781,25	7500,00	0,1	Rp50.384	Rp67.179	Rp 311.264	Rp 221.848			
		Pekerja	0,19	1,82	0,8	Rp39.017	Rp52.023	Rp 8.677.457	Rp 7.127.084			
		Tukang	0,38	3,64	0,8	Rp44.350	Rp59.133	Rp 4.931.688	Rp 4.050.560			
	C.2 Bekisting	Kepala Tukang	3,79	36,36	0,7	Rp46.353	Rp61.803	Rp 572.712	Rp 470.388	Rp 11.903.683	Rp 16.145.053	Rp 2.884.583
		Mandor	11,36	109,09	0,5	Rp50.384	Rp67.179	Rp 311.264	Rp 255.651			
		Pekerja	0,31	3,00	0,4	Rp39.017	Rp52.023	Rp 482.081	Rp 215.972			
		Tukang	1,25	12,00	0,2	Rp44.350	Rp 59.133	Rp 273.983	Rp 122.744	Rp 606.450	-Rp 427.445	-Rp 235.950
	C.3 Pengecoran	Kepala Tukang	12,50	120,00	0,02	Rp46.353	Rp61.803	Rp 286.356	Rp 128.288			

No	Pekerjaan	Tenaga Kerja	Produktivitas per Jam	Produktivitas 10 Jam	Durasi Crash	Harga Upah Kerja 1 Jam Lembur	Harga Upah Kerja 2 Jam Lembur	Harga Upah Kerja Total 2 Jam Lembur Per Hari	Total Upah dengan Jam Lembur	Crash Cost	Cost Slope per Hari	Total Cost Slope
		Mandor	3,13	30,00	0,1	Rp50.384	Rp67.179	Rp 311.264	Rp 139.446			
<b>D. Pekerjaan Balok</b>												
D.1 Bekisting	Pekerja		0,76	7,27	1,7	Rp39.017	Rp52.023	Rp 28.442.775	Rp 47.193.265	Rp 89.549.620	Rp 65.669.484	Rp 22.377.820
	Tukang		1,52	14,55	1,7	Rp44.350	Rp59.133	Rp 16.164.977	Rp 26.821.506			
	Kepala Tukang		3,79	36,36	1,6	Rp46.353	Rp61.803	Rp 6.872.546	Rp 11.403.173			
	Mandor		11,36	109,09	1,6	Rp50.384	Rp67.179	Rp 2.490.109	Rp 4.131.677			
D.2 Pembesian	Pekerja		78,13	750,00	2,5	Rp39.017	Rp52.023	Rp 5.784.971	Rp 14.395.550	Rp 35.219.912	Rp 17.196.031	Rp 8.796.812
	Tukang		78,13	750,00	2,5	Rp44.350	Rp59.133	Rp 6.575.584	Rp 16.362.942			
	Kepala Tukang		781,25	7500,00	2,0	Rp46.353	Rp61.803	Rp 859.068	Rp 2.137.739			
	Mandor		781,25	7500,00	2,0	Rp50.384	Rp67.179	Rp 933.791	Rp 2.323.682			
D.3 Pengecoran	Pekerja		0,31	3,00	1,6	Rp39.017	Rp52.023	Rp 13.980.347	Rp 22.952.289	Rp 33.705.832	Rp 22.759.864	Rp 8.153.632
	Tukang		1,25	12,00	1,6	Rp44.350	Rp 59.133	Rp 4.109.740	Rp 6.747.182			
	Kepala Tukang		12,50	120,00	1,2	Rp46.353	Rp61.803	Rp 572.712	Rp 940.252			
	Mandor		3,13	30,00	1,6	Rp50.384	Rp67.179	Rp 1.867.582	Rp 3.066.109			
<b>E. Pekerjaan Pelat</b>												
E.1 Bekisting	Pekerja		0,76	7,27	1,7	Rp39.017	Rp52.023	Rp 29.647.977	Rp 49.396.986	Rp 94.294.162	Rp 71.448.781	Rp 23.855.562
	Tukang		1,52	14,55	1,7	Rp44.350	Rp59.133	Rp 16.986.925	Rp 28.302.198			
	Kepala Tukang		3,79	36,36	1,6	Rp46.353	Rp61.803	Rp 7.158.902	Rp 11.927.565			
	Mandor		11,36	109,09	1,5	Rp50.384	Rp67.179	Rp 2.801.372	Rp 4.667.413			
E.2 Pembesian	Pekerja		156,25	1500,00	2,5	Rp39.017	Rp52.023	Rp 1.687.283	Rp 4.162.906	Rp 8.341.275	Rp 3.809.435	Rp 2.029.575
	Tukang		312,50	3000,00	2,2	Rp44.350	Rp59.133	Rp 1.095.931	Rp 2.703.907			

No	Pekerjaan	Tenaga Kerja	Produktivitas per Jam	Produktivitas 10 Jam	Durasi Crash	Harga Upah Kerja 1 Jam Lembur	Harga Upah Kerja 2 Jam Lembur	Harga Upah Kerja Total 2 Jam Lembur Per Hari	Total Upah dengan Jam Lembur	Crash Cost	Cost Slope per Hari	Total Cost Slope
		Kepala Tukang	3125,00	30000,00	0,9	Rp46.353	Rp61.803	Rp 286.356	Rp 706.505			
		Mandor	1562,50	15000,00	1,7	Rp50.384	Rp67.179	Rp 311.264	Rp 767.957			
		Pekerja	0,31	3,00	1,7	Rp39.017	Rp52.023	Rp 7.954.335	Rp 13.223.379			
		Tukang	1,25	12,00	1,5	Rp44.350	Rp 59.133	Rp 2.465.844	Rp 4.099.247			
	E.3 Pengecoran	Kepala Tukang	12,50	120,00	1,4	Rp46.353	Rp61.803	Rp 286.356	Rp 476.042	Rp 19.868.460	Rp 14.791.561	Rp 4.993.460
		Mandor	3,13	30,00	1,4	Rp50.384	Rp67.179	Rp 1.245.054	Rp 2.069.793			
<b>F. Pekerjaan Balok Seperator</b>												
		Pekerja	0,19	1,82	0,8	Rp39.017	Rp52.023	Rp 6.990.173	Rp 5.760.689			
		Tukang	0,38	3,64	0,8	Rp44.350	Rp59.133	Rp 4.109.740	Rp 3.386.888			
	F.1 Bekisting	Kepala Tukang	3,79	36,36	0,6	Rp46.353	Rp61.803	Rp 572.712	Rp 471.979	Rp 9.876.072	Rp 13.750.099	Rp 2.418.472
		Mandor	11,36	109,09	0,4	Rp50.384	Rp67.179	Rp 311.264	Rp 256.516			
		Pekerja	78,13	750,00	0,4	Rp39.017	Rp52.023	Rp 241.040	Rp 86.962			
		Tukang	78,13	750,00	0,4	Rp44.350	Rp59.133	Rp 273.983	Rp 98.846			
	F.2 Pembesian	Kepala Tukang	781,25	7500,00	0,04	Rp46.353	Rp61.803	Rp 286.356	Rp 103.310	Rp 401.415	-Rp 1.022.304	-Rp 1.675.785
		Mandor	781,25	7500,00	0,04	Rp50.384	Rp67.179	Rp 311.264	Rp 112.296			
		Pekerja	0,31	3,00	0,5	Rp39.017	Rp52.023	Rp 482.081	Rp 256.697			
		Tukang	1,25	12,00	0,3	Rp44.350	Rp 59.133	Rp 273.983	Rp 145.890			
	F.3 Pengecoran	Kepala Tukang	12,50	120,00	0,03	Rp46.353	Rp61.803	Rp 286.356	Rp 152.478	Rp 720.806	-Rp 260.082	-Rp 121.594
		Mandor	3,13	30,00	0,1	Rp50.384	Rp67.179	Rp 311.264	Rp 165.741			
<b>G. Pekerjaan Tangga</b>												

No	Pekerjaan	Tenaga Kerja	Produktivitas per Jam	Produktivitas 10 Jam	Durasi Crash	Harga Upah Kerja 1 Jam Lembur	Harga Upah Kerja 2 Jam Lembur	Harga Upah Kerja Total 2 Jam Lembur Per Hari	Total Upah dengan Jam Lembur	Crash Cost	Cost Slope per Hari	Total Cost Slope
G.1 Bekisting	Pekerja		0,19	1,82	1,6	Rp39.017	Rp52.023	Rp 7.472.254	Rp 12.286.912	Rp 20.948.788	Rp 14.318.619	Rp 5.092.588
	Tukang		0,38	3,64	1,6	Rp44.350	Rp59.133	Rp 4.383.723	Rp 7.208.322			
	Kepala Tukang		3,79	36,36	1,3	Rp46.353	Rp61.803	Rp 572.712	Rp 941.732			
	Mandor		11,36	109,09	0,8	Rp50.384	Rp67.179	Rp 311.264	Rp 511.823			
G.2 Pembesian	Pekerja		156,25	1500,00	1,0	Rp39.017	Rp52.023	Rp 241.040	Rp 252.296	Rp 1.164.600	-Rp 467.209	-Rp 912.600
	Tukang		312,50	3000,00	0,5	Rp44.350	Rp59.133	Rp 273.983	Rp 286.777			
	Kepala Tukang		3125,00	30000,00	0,1	Rp46.353	Rp61.803	Rp 286.356	Rp 299.728			
	Mandor		1562,50	15000,00	0,1	Rp50.384	Rp67.179	Rp 311.264	Rp 325.799			
G.3 Pengecoran	Pekerja		0,31	3,00	1,4	Rp39.017	Rp52.023	Rp 482.081	Rp 680.909	Rp 1.911.993	Rp 386.670	Rp 227.193
	Tukang		1,25	12,00	0,7	Rp44.350	Rp 59.133	Rp 273.983	Rp 386.983			
	Kepala Tukang		12,50	120,00	0,1	Rp46.353	Rp61.803	Rp 286.356	Rp 404.460			
	Mandor		3,13	30,00	0,3	Rp50.384	Rp67.179	Rp 311.264	Rp 439.640			
<b>8.</b>	<b>Pekerjaan Struktur Atas Lantai 14</b>											
	<b>A. Pekerjaan kolom</b>											
A.1 Pembesian	Pekerja		78,13	750,00	2,5	Rp39.017	Rp52.023	Rp 3.133.526	Rp 7.721.909	Rp 19.444.559	Rp 8.798.859	Rp 4.713.659
	Tukang		78,13	750,00	2,5	Rp44.350	Rp59.133	Rp 3.561.775	Rp 8.777.236			
	Kepala Tukang		781,25	7500,00	1,6	Rp46.353	Rp61.803	Rp 572.712	Rp 1.411.327			
	Mandor		781,25	7500,00	1,6	Rp50.384	Rp67.179	Rp 622.527	Rp 1.534.086			
A.2 Bekisting	Pekerja		0,76	7,27	1,6	Rp39.017	Rp52.023	Rp 6.026.012	Rp 9.887.239	Rp 19.101.882	Rp 12.838.441	Rp 4.612.082
	Tukang		1,52	14,55	1,6	Rp44.350	Rp59.133	Rp 3.561.775	Rp 5.844.017			

No	Pekerjaan	Tenaga Kerja	Produktivitas per Jam	Produktivitas 10 Jam	Durasi Crash	Harga Upah Kerja 1 Jam Lembur	Harga Upah Kerja 2 Jam Lembur	Harga Upah Kerja Total 2 Jam Lembur Per Hari	Total Upah dengan Jam Lembur	Crash Cost	Cost Slope per Hari	Total Cost Slope
		Kepala Tukang	3,79	36,36	1,6	Rp46.353	Rp61.803	Rp 1.431.780	Rp 2.349.208			
		Mandor	11,36	109,09	1,4	Rp50.384	Rp67.179	Rp 622.527	Rp 1.021.418			
		Pekerja	0,31	3,00	1,6	Rp39.017	Rp52.023	Rp 4.579.769	Rp 7.535.407			
		Tukang	1,25	12,00	1,6	Rp44.350	Rp 59.133	Rp 1.369.913	Rp 2.254.012			
A.3	Pengecoran	Kepala Tukang	12,50	120,00	0,8	Rp46.353	Rp61.803	Rp 286.356	Rp 471.161	Rp 11.284.867	Rp 7.750.767	Rp 2.748.667
		Mandor	3,13	30,00	1,6	Rp50.384	Rp67.179	Rp 622.527	Rp 1.024.287			
<b>B. Pekerjaan Corewall</b>												
		Pekerja	78,13	750,00	2,3	Rp39.017	Rp52.023	Rp 2.410.405	Rp 5.660.326			
		Tukang	78,13	750,00	2,3	Rp44.350	Rp59.133	Rp 2.739.827	Rp 6.433.904			
B.1	Pembesian	Kepala Tukang	781,25	7500,00	2,3	Rp46.353	Rp61.803	Rp 286.356	Rp 672.447	Rp 13.497.613	Rp 4.245.611	Rp 2.766.913
		Mandor	781,25	7500,00	2,3	Rp50.384	Rp67.179	Rp 311.264	Rp 730.937			
		Pekerja	0,76	7,27	1,6	Rp39.017	Rp52.023	Rp 8.436.416	Rp 13.818.052			
		Tukang	1,52	14,55	1,6	Rp44.350	Rp59.133	Rp 4.931.688	Rp 8.077.639			
B.2	Bekisting	Kepala Tukang	3,79	36,36	1,6	Rp46.353	Rp61.803	Rp 2.004.492	Rp 3.283.169	Rp 26.708.321	Rp 17.711.734	Rp 6.413.321
		Mandor	11,36	109,09	1,3	Rp50.384	Rp67.179	Rp 933.791	Rp 1.529.461			
		Pekerja	0,31	3,00	1,6	Rp39.017	Rp52.023	Rp 5.784.971	Rp 9.249.012			
		Tukang	1,25	12,00	1,6	Rp44.350	Rp 59.133	Rp 1.643.896	Rp 2.628.261			
B.3	Pengecoran	Kepala Tukang	12,50	120,00	1,0	Rp46.353	Rp61.803	Rp 286.356	Rp 457.826	Rp 13.828.043	Rp 7.635.701	Rp 3.063.443
		Mandor	3,13	30,00	1,3	Rp50.384	Rp67.179	Rp 933.791	Rp 1.492.945			
<b>C. Pekerjaan Kolom Lift</b>												

No	Pekerjaan	Tenaga Kerja	Produktivitas per Jam	Produktivitas 10 Jam	Durasi Crash	Harga Upah Kerja 1 Jam Lembur	Harga Upah Kerja 2 Jam Lembur	Harga Upah Kerja Total 2 Jam Lembur Per Hari	Total Upah dengan Jam Lembur	Crash Cost	Cost Slope per Hari	Total Cost Slope
C.1	Pembesian	Pekerja	78,13	750,00	0,7	Rp39.017	Rp52.023	Rp 241.040	Rp 171.798	Rp 793.017	-Rp 459.720	-Rp 591.783
		Tukang	78,13	750,00	0,7	Rp44.350	Rp59.133	Rp 273.983	Rp 195.277			
		Kepala Tukang	781,25	7500,00	0,1	Rp46.353	Rp61.803	Rp 286.356	Rp 204.095			
		Mandor	781,25	7500,00	0,1	Rp50.384	Rp67.179	Rp 311.264	Rp 221.848			
C.2	Bekisting	Pekerja	0,19	1,82	0,8	Rp39.017	Rp52.023	Rp 8.677.457	Rp 7.127.084	Rp 11.903.683	Rp 16.145.053	Rp 2.884.583
		Tukang	0,38	3,64	0,8	Rp44.350	Rp59.133	Rp 4.931.688	Rp 4.050.560			
		Kepala Tukang	3,79	36,36	0,7	Rp46.353	Rp61.803	Rp 572.712	Rp 470.388			
		Mandor	11,36	109,09	0,5	Rp50.384	Rp67.179	Rp 311.264	Rp 255.651			
C.3	Pengecoran	Pekerja	0,31	3,00	0,4	Rp39.017	Rp52.023	Rp 482.081	Rp 215.972	Rp 606.450	-Rp 427.445	-Rp 235.950
		Tukang	1,25	12,00	0,2	Rp44.350	Rp 59.133	Rp 273.983	Rp 122.744			
		Kepala Tukang	12,50	120,00	0,02	Rp46.353	Rp61.803	Rp 286.356	Rp 128.288			
		Mandor	3,13	30,00	0,1	Rp50.384	Rp67.179	Rp 311.264	Rp 139.446			
<b>D. Pekerjaan Balok</b>												
D.1	Bekisting	Pekerja	0,76	7,27	1,7	Rp39.017	Rp52.023	Rp 27.719.653	Rp 46.161.748	Rp 87.739.970	Rp 66.226.685	Rp 22.165.570
		Tukang	1,52	14,55	1,7	Rp44.350	Rp59.133	Rp 15.890.994	Rp 26.463.393			
		Kepala Tukang	3,79	36,36	1,7	Rp46.353	Rp61.803	Rp 6.586.190	Rp 10.968.031			
		Mandor	11,36	109,09	1,6	Rp50.384	Rp67.179	Rp 2.490.109	Rp 4.146.797			
D.2	Pembesian	Pekerja	78,13	750,00	2,5	Rp39.017	Rp52.023	Rp 5.302.890	Rp 13.010.269	Rp 32.197.262	Rp 14.082.660	Rp 7.697.162
		Tukang	78,13	750,00	2,5	Rp44.350	Rp59.133	Rp 6.027.618	Rp 14.788.339			
		Kepala Tukang	781,25	7500,00	1,8	Rp46.353	Rp61.803	Rp 859.068	Rp 2.107.664			
		Mandor	781,25	7500,00	1,8	Rp50.384	Rp67.179	Rp 933.791	Rp 2.290.990			



No	Pekerjaan	Tenaga Kerja	Produktivitas per Jam	Produktivitas 10 Jam	Durasi Crash	Harga Upah Kerja 1 Jam Lembur	Harga Upah Kerja 2 Jam Lembur	Harga Upah Kerja Total 2 Jam Lembur Per Hari	Total Upah dengan Jam Lembur	Crash Cost	Cost Slope per Hari	Total Cost Slope
D.3	Pengecoran	Pekerja	0,31	3,00	1,6	Rp39.017	Rp52.023	Rp 13.016.185	Rp 21.468.444	Rp 31.819.945	Rp 22.270.314	Rp 7.808.745
		Tukang	1,25	12,00	1,6	Rp44.350	Rp 59.133	Rp 3.835.757	Rp 6.326.565			
		Kepala Tukang	12,50	120,00	1,1	Rp46.353	Rp61.803	Rp 572.712	Rp 944.612			
		Mandor	3,13	30,00	1,5	Rp50.384	Rp67.179	Rp 1.867.582	Rp 3.080.324			
<b>E. Pekerjaan Pelat</b>												
E.1	Bekisting	Pekerja	0,76	7,27	1,7	Rp39.017	Rp52.023	Rp 29.165.896	Rp 48.336.632	Rp 92.542.147	Rp 67.244.032	Rp 23.044.547
		Tukang	1,52	14,55	1,6	Rp44.350	Rp59.133	Rp 16.712.942	Rp 27.698.355			
		Kepala Tukang	3,79	36,36	1,6	Rp46.353	Rp61.803	Rp 7.158.902	Rp 11.864.446			
		Mandor	11,36	109,09	1,5	Rp50.384	Rp67.179	Rp 2.801.372	Rp 4.642.714			
E.2	Pembesian	Pekerja	156,25	1500,00	2,2	Rp39.017	Rp52.023	Rp 1.928.324	Rp 4.245.408	Rp 7.973.937	Rp 1.518.343	Rp 1.212.237
		Tukang	312,50	3000,00	2,2	Rp44.350	Rp59.133	Rp 1.095.931	Rp 2.412.807			
		Kepala Tukang	3125,00	30000,00	0,9	Rp46.353	Rp61.803	Rp 286.356	Rp 630.443			
		Mandor	1562,50	15000,00	1,8	Rp50.384	Rp67.179	Rp 311.264	Rp 685.280			
E.3	Pengecoran	Pekerja	0,31	3,00	1,6	Rp39.017	Rp52.023	Rp 8.195.376	Rp 13.484.833	Rp 20.061.995	Rp 13.782.481	Rp 4.886.995
		Tukang	1,25	12,00	1,6	Rp44.350	Rp 59.133	Rp 2.465.844	Rp 4.057.348			
		Kepala Tukang	12,50	120,00	1,4	Rp46.353	Rp61.803	Rp 286.356	Rp 471.176			
		Mandor	3,13	30,00	1,4	Rp50.384	Rp67.179	Rp 1.245.054	Rp 2.048.637			
<b>F. Pekerjaan Balok Seperator</b>												
F.1	Bekisting	Pekerja	0,19	1,82	0,8	Rp39.017	Rp52.023	Rp 7.472.254	Rp 6.172.286	Rp 10.523.548	Rp 14.918.706	Rp 2.595.448
		Tukang	0,38	3,64	0,8	Rp44.350	Rp59.133	Rp 4.383.723	Rp 3.621.074			

No	Pekerjaan	Tenaga Kerja	Produktivitas per Jam	Produktivitas 10 Jam	Durasi Crash	Harga Upah Kerja 1 Jam Lembur	Harga Upah Kerja 2 Jam Lembur	Harga Upah Kerja Total 2 Jam Lembur Per Hari	Total Upah dengan Jam Lembur	Crash Cost	Cost Slope per Hari	Total Cost Slope
		Kepala Tukang	3,79	36,36	0,6	Rp46.353	Rp61.803	Rp 572.712	Rp 473.076			
		Mandor	11,36	109,09	0,4	Rp50.384	Rp67.179	Rp 311.264	Rp 257.112			
	F.2 Pembesian	Pekerja	78,13	750,00	0,4	Rp39.017	Rp52.023	Rp 241.040	Rp 99.028			
		Tukang	78,13	750,00	0,4	Rp44.350	Rp59.133	Rp 273.983	Rp 112.562			
		Kepala Tukang	781,25	7500,00	0,04	Rp46.353	Rp61.803	Rp 286.356	Rp 117.645	Rp 457.113	-Rp 1.019.458	-Rp 1.620.087
		Mandor	781,25	7500,00	0,04	Rp50.384	Rp67.179	Rp 311.264	Rp 127.878			
		Pekerja	0,31	3,00	0,5	Rp39.017	Rp52.023	Rp 482.081	Rp 256.697			
	F.3 Pengecoran	Tukang	1,25	12,00	0,3	Rp44.350	Rp 59.133	Rp 273.983	Rp 145.890			
		Kepala Tukang	12,50	120,00	0,03	Rp46.353	Rp61.803	Rp 286.356	Rp 152.478	Rp 720.806	-Rp 260.082	-Rp 121.594
		Mandor	3,13	30,00	0,1	Rp50.384	Rp67.179	Rp 311.264	Rp 165.741			
<b>G. Pekerjaan Tangga</b>												
	G.1 Bekisting	Pekerja	0,19	1,82	1,6	Rp39.017	Rp52.023	Rp 7.472.254	Rp 12.286.912			
		Tukang	0,38	3,64	1,6	Rp44.350	Rp59.133	Rp 4.383.723	Rp 7.208.322			
		Kepala Tukang	3,79	36,36	1,3	Rp46.353	Rp61.803	Rp 572.712	Rp 941.732	Rp 20.948.788	Rp 14.318.619	Rp 5.092.588
		Mandor	11,36	109,09	0,8	Rp50.384	Rp67.179	Rp 311.264	Rp 511.823			
	G.2 Pembesian	Pekerja	156,25	1500,00	1,0	Rp39.017	Rp52.023	Rp 241.040	Rp 252.296			
		Tukang	312,50	3000,00	0,5	Rp44.350	Rp59.133	Rp 273.983	Rp 286.777			
		Kepala Tukang	3125,00	30000,00	0,1	Rp46.353	Rp61.803	Rp 286.356	Rp 299.728	Rp 1.164.600	-Rp 467.209	-Rp 912.600
		Mandor	1562,50	15000,00	0,1	Rp50.384	Rp67.179	Rp 311.264	Rp 325.799			
	G.3 Pengecoran	Pekerja	0,31	3,00	1,4	Rp39.017	Rp52.023	Rp 482.081	Rp 680.909			
		Tukang	1,25	12,00	0,7	Rp44.350	Rp 59.133	Rp 273.983	Rp 386.983	Rp 1.911.993	Rp 386.670	Rp 227.193

No	Pekerjaan	Tenaga Kerja	Produktivitas per Jam	Produktivitas 10 Jam	Durasi Crash	Harga Upah Kerja 1 Jam Lembur	Harga Upah Kerja 2 Jam Lembur	Harga Upah Kerja Total 2 Jam Lembur Per Hari	Total Upah dengan Jam Lembur	Crash Cost	Cost Slope per Hari	Total Cost Slope
		Kepala Tukang	12,50	120,00	0,1	Rp46.353	Rp61.803	Rp 286.356	Rp 404.460			
		Mandor	3,13	30,00	0,3	Rp50.384	Rp67.179	Rp 311.264	Rp 439.640			
<b>9.</b>	<b>Pekerjaan Struktur Atas Lantai 15</b>											
	<b>A. Pekerjaan kolom</b>											
	A.1 Pembesian	Pekerja	78,13	750,00	2,4	Rp39.017	Rp52.023	Rp 5.784.971	Rp 14.078.259			
		Tukang	78,13	750,00	2,4	Rp44.350	Rp59.133	Rp 6.575.584	Rp 16.002.288			
		Kepala Tukang	781,25	7500,00	1,9	Rp46.353	Rp61.803	Rp 859.068	Rp 2.090.622	Rp 34.443.635	Rp 14.160.350	Rp 8.020.535
		Mandor	781,25	7500,00	1,9	Rp50.384	Rp67.179	Rp 933.791	Rp 2.272.466			
	A.2 Bekisting	Pekerja	0,76	7,27	1,6	Rp39.017	Rp52.023	Rp 6.026.012	Rp 9.887.239			
		Tukang	1,52	14,55	1,6	Rp44.350	Rp59.133	Rp 3.561.775	Rp 5.844.017			
		Kepala Tukang	3,79	36,36	1,6	Rp46.353	Rp61.803	Rp 1.431.780	Rp 2.349.208	Rp 19.101.882	Rp 12.838.441	Rp 4.612.082
		Mandor	11,36	109,09	1,4	Rp50.384	Rp67.179	Rp 622.527	Rp 1.021.418			
	A.3 Pengecoran	Pekerja	0,31	3,00	1,6	Rp39.017	Rp52.023	Rp 4.579.769	Rp 7.535.407			
		Tukang	1,25	12,00	1,6	Rp44.350	Rp 59.133	Rp 1.369.913	Rp 2.254.012			
		Kepala Tukang	12,50	120,00	0,8	Rp46.353	Rp61.803	Rp 286.356	Rp 471.161	Rp 11.284.867	Rp 7.750.767	Rp 2.748.667
		Mandor	3,13	30,00	1,6	Rp50.384	Rp67.179	Rp 622.527	Rp 1.024.287			
	<b>B. Pekerjaan Corewall</b>											
	B.1 Pembesian	Pekerja	78,13	750,00	2,3	Rp39.017	Rp52.023	Rp 2.410.405	Rp 5.660.326			
		Tukang	78,13	750,00	2,3	Rp44.350	Rp59.133	Rp 2.739.827	Rp 6.433.904	Rp 13.497.613	Rp 4.245.611	Rp 2.766.913
		Kepala Tukang	781,25	7500,00	2,3	Rp46.353	Rp61.803	Rp 286.356	Rp 672.447			

No	Pekerjaan	Tenaga Kerja	Produktivitas per Jam	Produktivitas 10 Jam	Durasi Crash	Harga Upah Kerja 1 Jam Lembur	Harga Upah Kerja 2 Jam Lembur	Harga Upah Kerja Total 2 Jam Lembur Per Hari	Total Upah dengan Jam Lembur	Crash Cost	Cost Slope per Hari	Total Cost Slope
		Mandor	781,25	7500,00	2,3	Rp50.384	Rp67.179	Rp 311.264	Rp 730.937			
		Pekerja	0,76	7,27	1,6	Rp39.017	Rp52.023	Rp 8.436.416	Rp 13.818.052			
		Tukang	1,52	14,55	1,6	Rp44.350	Rp59.133	Rp 4.931.688	Rp 8.077.639			
	B.2 Bekisting	Kepala Tukang	3,79	36,36	1,6	Rp46.353	Rp61.803	Rp 2.004.492	Rp 3.283.169	Rp 26.708.321	Rp 17.711.734	Rp 6.413.321
		Mandor	11,36	109,09	1,3	Rp50.384	Rp67.179	Rp 933.791	Rp 1.529.461			
		Pekerja	0,31	3,00	1,6	Rp39.017	Rp52.023	Rp 5.784.971	Rp 9.249.012			
		Tukang	1,25	12,00	1,6	Rp44.350	Rp 59.133	Rp 1.643.896	Rp 2.628.261			
	B.3 Pengecoran	Kepala Tukang	12,50	120,00	1,0	Rp46.353	Rp61.803	Rp 286.356	Rp 457.826	Rp 13.828.043	Rp 7.635.701	Rp 3.063.443
		Mandor	3,13	30,00	1,3	Rp50.384	Rp67.179	Rp 933.791	Rp 1.492.945			
<b>C. Pekerjaan Kolom Lift</b>												
		Pekerja	78,13	750,00	0,4	Rp39.017	Rp52.023	Rp 241.040	Rp 107.373			
		Tukang	78,13	750,00	0,4	Rp44.350	Rp59.133	Rp 273.983	Rp 122.048			
	C.1 Pembesian	Kepala Tukang	781,25	7500,00	0,04	Rp46.353	Rp61.803	Rp 286.356	Rp 127.560	Rp 495.636	-Rp 571.978	-Rp 889.164
		Mandor	781,25	7500,00	0,04	Rp50.384	Rp67.179	Rp 311.264	Rp 138.655			
		Pekerja	0,19	1,82	0,8	Rp39.017	Rp52.023	Rp 5.543.931	Rp 4.454.428			
		Tukang	0,38	3,64	0,8	Rp44.350	Rp59.133	Rp 3.287.792	Rp 2.641.669			
	C.2 Bekisting	Kepala Tukang	3,79	36,36	0,5	Rp46.353	Rp61.803	Rp 572.712	Rp 460.162	Rp 7.806.352	Rp 8.957.036	Rp 1.760.252
		Mandor	11,36	109,09	0,3	Rp50.384	Rp67.179	Rp 311.264	Rp 250.094			
		Pekerja	0,31	3,00	0,6	Rp39.017	Rp52.023	Rp 241.040	Rp 134.983			
		Tukang	1,25	12,00	0,1	Rp44.350	Rp 59.133	Rp 273.983	Rp 153.430	Rp 623.080	-Rp 157.546	-Rp 69.320
	C.3 Pengecoran	Kepala Tukang	12,50	120,00	0,01	Rp46.353	Rp61.803	Rp 286.356	Rp 160.359			

No	Pekerjaan	Tenaga Kerja	Produktivitas per Jam	Produktivitas 10 Jam	Durasi Crash	Harga Upah Kerja 1 Jam Lembur	Harga Upah Kerja 2 Jam Lembur	Harga Upah Kerja Total 2 Jam Lembur Per Hari	Total Upah dengan Jam Lembur	Crash Cost	Cost Slope per Hari	Total Cost Slope
		Mandor	3,13	30,00	0,1	Rp50.384	Rp67.179	Rp 311.264	Rp 174.308			
<b>D. Pekerjaan Balok</b>												
D.1 Bekisting	Pekerja		0,76	7,27	1,7	Rp39.017	Rp52.023	Rp 28.924.855	Rp 47.942.867	Rp 90.708.969	Rp 65.973.674	Rp 22.596.169
	Tukang		1,52	14,55	1,7	Rp44.350	Rp59.133	Rp 16.438.960	Rp 27.247.529			
	Kepala Tukang		3,79	36,36	1,7	Rp46.353	Rp61.803	Rp 6.872.546	Rp 11.391.225			
	Mandor		11,36	109,09	1,7	Rp50.384	Rp67.179	Rp 2.490.109	Rp 4.127.348			
D.2 Pembesian	Pekerja		78,13	750,00	2,4	Rp39.017	Rp52.023	Rp 4.820.809	Rp 11.712.453	Rp 27.929.516	Rp 11.338.853	Rp 6.468.116
	Tukang		78,13	750,00	2,4	Rp44.350	Rp59.133	Rp 5.479.653	Rp 13.313.155			
	Kepala Tukang		781,25	7500,00	2,4	Rp46.353	Rp61.803	Rp 572.712	Rp 1.391.439			
	Mandor		781,25	7500,00	2,4	Rp50.384	Rp67.179	Rp 622.527	Rp 1.512.468			
D.3 Pengecoran	Pekerja		0,31	3,00	1,6	Rp39.017	Rp52.023	Rp 13.257.225	Rp 21.813.086	Rp 32.139.533	Rp 22.074.861	Rp 7.828.333
	Tukang		1,25	12,00	1,6	Rp44.350	Rp 59.133	Rp 3.835.757	Rp 6.311.253			
	Kepala Tukang		12,50	120,00	1,1	Rp46.353	Rp61.803	Rp 572.712	Rp 942.325			
	Mandor		3,13	30,00	1,5	Rp50.384	Rp67.179	Rp 1.867.582	Rp 3.072.869			
<b>E. Pekerjaan Pelat</b>												
E.1 Bekisting	Pekerja		0,76	7,27	1,7	Rp39.017	Rp52.023	Rp 30.130.058	Rp 50.104.913	Rp 95.372.497	Rp 71.185.912	Rp 23.992.897
	Tukang		1,52	14,55	1,6	Rp44.350	Rp59.133	Rp 17.260.908	Rp 28.704.102			
	Kepala Tukang		3,79	36,36	1,7	Rp46.353	Rp61.803	Rp 7.158.902	Rp 11.904.927			
	Mandor		11,36	109,09	1,5	Rp50.384	Rp67.179	Rp 2.801.372	Rp 4.658.554			
E.2 Pembesian	Pekerja		156,25	1500,00	2,2	Rp39.017	Rp52.023	Rp 1.928.324	Rp 4.239.014	Rp 7.961.928	Rp 1.497.083	Rp 1.200.228
	Tukang		312,50	3000,00	2,2	Rp44.350	Rp59.133	Rp 1.095.931	Rp 2.409.173			

No	Pekerjaan	Tenaga Kerja	Produktivitas per Jam	Produktivitas 10 Jam	Durasi Crash	Harga Upah Kerja 1 Jam Lembur	Harga Upah Kerja 2 Jam Lembur	Harga Upah Kerja Total 2 Jam Lembur Per Hari	Total Upah dengan Jam Lembur	Crash Cost	Cost Slope per Hari	Total Cost Slope
		Kepala Tukang	3125,00	30000,00	0,9	Rp46.353	Rp61.803	Rp 286.356	Rp 629.494			
		Mandor	1562,50	15000,00	1,8	Rp50.384	Rp67.179	Rp 311.264	Rp 684.247			
		Pekerja	0,31	3,00	1,6	Rp39.017	Rp52.023	Rp 8.195.376	Rp 13.473.180			
		Tukang	1,25	12,00	1,6	Rp44.350	Rp 59.133	Rp 2.465.844	Rp 4.053.842			
	E.3 Pengecoran	Kepala Tukang	12,50	120,00	1,4	Rp46.353	Rp61.803	Rp 286.356	Rp 470.769	Rp 20.044.658	Rp 13.678.731	Rp 4.869.658
		Mandor	3,13	30,00	1,4	Rp50.384	Rp67.179	Rp 1.245.054	Rp 2.046.867			
<b>F. Pekerjaan Balok Seperator</b>												
		Pekerja	0,19	1,82	0,8	Rp39.017	Rp52.023	Rp 5.543.931	Rp 4.454.786			
		Tukang	0,38	3,64	0,8	Rp44.350	Rp59.133	Rp 3.287.792	Rp 2.641.882			
	F.1 Bekisting	Kepala Tukang	3,79	36,36	0,5	Rp46.353	Rp61.803	Rp 572.712	Rp 460.199	Rp 7.806.980	Rp 8.963.173	Rp 1.760.880
		Mandor	11,36	109,09	0,3	Rp50.384	Rp67.179	Rp 311.264	Rp 250.114			
		Pekerja	78,13	750,00	0,3	Rp39.017	Rp52.023	Rp 241.040	Rp 83.772			
		Tukang	78,13	750,00	0,3	Rp44.350	Rp59.133	Rp 273.983	Rp 95.220			
	F.2 Pembesian	Kepala Tukang	781,25	7500,00	0,03	Rp46.353	Rp61.803	Rp 286.356	Rp 99.521	Rp 386.690	-Rp 1.023.027	-Rp 1.690.510
		Mandor	781,25	7500,00	0,03	Rp50.384	Rp67.179	Rp 311.264	Rp 108.177			
		Pekerja	0,31	3,00	0,6	Rp39.017	Rp52.023	Rp 241.040	Rp 154.397			
		Tukang	1,25	12,00	0,2	Rp44.350	Rp 59.133	Rp 273.983	Rp 175.498			
	F.3 Pengecoran	Kepala Tukang	12,50	120,00	0,02	Rp46.353	Rp61.803	Rp 286.356	Rp 183.424	Rp 712.698	Rp 56.468	Rp 20.298
		Mandor	3,13	30,00	0,1	Rp50.384	Rp67.179	Rp 311.264	Rp 199.378			
<b>G. Pekerjaan Tangga</b>												

No	Pekerjaan	Tenaga Kerja	Produktivitas per Jam	Produktivitas 10 Jam	Durasi Crash	Harga Upah Kerja 1 Jam Lembur	Harga Upah Kerja 2 Jam Lembur	Harga Upah Kerja Total 2 Jam Lembur Per Hari	Total Upah dengan Jam Lembur	Crash Cost	Cost Slope per Hari	Total Cost Slope
G.1	Bekisting	Pekerja	0,19	1,82	1,6	Rp39.017	Rp52.023	Rp 7.472.254	Rp 12.286.912	Rp 20.948.788	Rp 14.318.619	Rp 5.092.588
		Tukang	0,38	3,64	1,6	Rp44.350	Rp59.133	Rp 4.383.723	Rp 7.208.322			
		Kepala Tukang	3,79	36,36	1,3	Rp46.353	Rp61.803	Rp 572.712	Rp 941.732			
		Mandor	11,36	109,09	0,8	Rp50.384	Rp67.179	Rp 311.264	Rp 511.823			
G.2	Pembesian	Pekerja	156,25	1500,00	1,0	Rp39.017	Rp52.023	Rp 241.040	Rp 252.296	Rp 1.164.600	-Rp 467.209	-Rp 912.600
		Tukang	312,50	3000,00	0,5	Rp44.350	Rp59.133	Rp 273.983	Rp 286.777			
		Kepala Tukang	3125,00	30000,00	0,1	Rp46.353	Rp61.803	Rp 286.356	Rp 299.728			
		Mandor	1562,50	15000,00	0,1	Rp50.384	Rp67.179	Rp 311.264	Rp 325.799			
G.3	Pengecoran	Pekerja	0,31	3,00	1,4	Rp39.017	Rp52.023	Rp 482.081	Rp 680.909	Rp 1.911.993	Rp 386.670	Rp 227.193
		Tukang	1,25	12,00	0,7	Rp44.350	Rp 59.133	Rp 273.983	Rp 386.983			
		Kepala Tukang	12,50	120,00	0,1	Rp46.353	Rp61.803	Rp 286.356	Rp 404.460			
		Mandor	3,13	30,00	0,3	Rp50.384	Rp67.179	Rp 311.264	Rp 439.640			
<b>10.</b>	<b>Pekerjaan Struktur Atas Lantai 16</b>											
	<b>A. Pekerjaan kolom</b>											
A.1	Pembesian	Pekerja	78,13	750,00	2,4	Rp39.017	Rp52.023	Rp 5.784.971	Rp 14.078.259	Rp 34.443.635	Rp 14.160.350	Rp 8.020.535
		Tukang	78,13	750,00	2,4	Rp44.350	Rp59.133	Rp 6.575.584	Rp 16.002.288			
		Kepala Tukang	781,25	7500,00	1,9	Rp46.353	Rp61.803	Rp 859.068	Rp 2.090.622			
		Mandor	781,25	7500,00	1,9	Rp50.384	Rp67.179	Rp 933.791	Rp 2.272.466			
A.2	Bekisting	Pekerja	0,76	7,27	1,6	Rp39.017	Rp52.023	Rp 6.026.012	Rp 9.887.239	Rp 19.101.882	Rp 12.838.441	Rp 4.612.082
		Tukang	1,52	14,55	1,6	Rp44.350	Rp59.133	Rp 3.561.775	Rp 5.844.017			

No	Pekerjaan	Tenaga Kerja	Produktivitas per Jam	Produktivitas 10 Jam	Durasi Crash	Harga Upah Kerja 1 Jam Lembur	Harga Upah Kerja 2 Jam Lembur	Harga Upah Kerja Total 2 Jam Lembur Per Hari	Total Upah dengan Jam Lembur	Crash Cost	Cost Slope per Hari	Total Cost Slope
		Kepala Tukang	3,79	36,36	1,6	Rp46.353	Rp61.803	Rp 1.431.780	Rp 2.349.208			
		Mandor	11,36	109,09	1,4	Rp50.384	Rp67.179	Rp 622.527	Rp 1.021.418			
		Pekerja	0,31	3,00	1,6	Rp39.017	Rp52.023	Rp 4.579.769	Rp 7.535.407			
		Tukang	1,25	12,00	1,6	Rp44.350	Rp 59.133	Rp 1.369.913	Rp 2.254.012			
	A.3 Pengecoran	Kepala Tukang	12,50	120,00	0,8	Rp46.353	Rp61.803	Rp 286.356	Rp 471.161	Rp 11.284.867	Rp 7.750.767	Rp 2.748.667
		Mandor	3,13	30,00	1,6	Rp50.384	Rp67.179	Rp 622.527	Rp 1.024.287			
<b>B. Pekerjaan Corewall</b>												
		Pekerja	78,13	750,00	2,3	Rp39.017	Rp52.023	Rp 2.410.405	Rp 5.660.326			
		Tukang	78,13	750,00	2,3	Rp44.350	Rp59.133	Rp 2.739.827	Rp 6.433.904			
	B.1 Pembesian	Kepala Tukang	781,25	7500,00	2,3	Rp46.353	Rp61.803	Rp 286.356	Rp 672.447	Rp 13.497.613	Rp 4.245.611	Rp 2.766.913
		Mandor	781,25	7500,00	2,3	Rp50.384	Rp67.179	Rp 311.264	Rp 730.937			
		Pekerja	0,76	7,27	1,6	Rp39.017	Rp52.023	Rp 8.436.416	Rp 13.818.052			
		Tukang	1,52	14,55	1,6	Rp44.350	Rp59.133	Rp 4.931.688	Rp 8.077.639			
	B.2 Bekisting	Kepala Tukang	3,79	36,36	1,6	Rp46.353	Rp61.803	Rp 2.004.492	Rp 3.283.169	Rp 26.708.321	Rp 17.711.734	Rp 6.413.321
		Mandor	11,36	109,09	1,3	Rp50.384	Rp67.179	Rp 933.791	Rp 1.529.461			
		Pekerja	0,31	3,00	1,6	Rp39.017	Rp52.023	Rp 5.784.971	Rp 9.249.012			
		Tukang	1,25	12,00	1,6	Rp44.350	Rp 59.133	Rp 1.643.896	Rp 2.628.261			
	B.3 Pengecoran	Kepala Tukang	12,50	120,00	1,0	Rp46.353	Rp61.803	Rp 286.356	Rp 457.826	Rp 13.828.043	Rp 7.635.701	Rp 3.063.443
		Mandor	3,13	30,00	1,3	Rp50.384	Rp67.179	Rp 933.791	Rp 1.492.945			
<b>C. Pekerjaan Kolom Lift</b>												



No	Pekerjaan	Tenaga Kerja	Produktivitas per Jam	Produktivitas 10 Jam	Durasi Crash	Harga Upah Kerja 1 Jam Lembur	Harga Upah Kerja 2 Jam Lembur	Harga Upah Kerja Total 2 Jam Lembur Per Hari	Total Upah dengan Jam Lembur	Crash Cost	Cost Slope per Hari	Total Cost Slope
C.1	Pembesian	Pekerja	78,13	750,00	0,4	Rp39.017	Rp52.023	Rp 241.040	Rp 107.373	Rp 495.636	-Rp 571.978	-Rp 889.164
		Tukang	78,13	750,00	0,4	Rp44.350	Rp59.133	Rp 273.983	Rp 122.048			
		Kepala Tukang	781,25	7500,00	0,04	Rp46.353	Rp61.803	Rp 286.356	Rp 127.560			
		Mandor	781,25	7500,00	0,04	Rp50.384	Rp67.179	Rp 311.264	Rp 138.655			
C.2	Bekisting	Pekerja	0,19	1,82	0,8	Rp39.017	Rp52.023	Rp 5.543.931	Rp 4.454.428	Rp 7.806.352	Rp 8.957.036	Rp 1.760.252
		Tukang	0,38	3,64	0,8	Rp44.350	Rp59.133	Rp 3.287.792	Rp 2.641.669			
		Kepala Tukang	3,79	36,36	0,5	Rp46.353	Rp61.803	Rp 572.712	Rp 460.162			
		Mandor	11,36	109,09	0,3	Rp50.384	Rp67.179	Rp 311.264	Rp 250.094			
C.3	Pengecoran	Pekerja	0,31	3,00	0,6	Rp39.017	Rp52.023	Rp 241.040	Rp 134.983	Rp 623.080	-Rp 157.546	-Rp 69.320
		Tukang	1,25	12,00	0,1	Rp44.350	Rp 59.133	Rp 273.983	Rp 153.430			
		Kepala Tukang	12,50	120,00	0,01	Rp46.353	Rp61.803	Rp 286.356	Rp 160.359			
		Mandor	3,13	30,00	0,1	Rp50.384	Rp67.179	Rp 311.264	Rp 174.308			
<b>D. Pekerjaan Balok</b>												
D.1	Bekisting	Pekerja	0,76	7,27	1,7	Rp39.017	Rp52.023	Rp 28.924.855	Rp 48.082.265	Rp 90.972.713	Rp 67.696.271	Rp 22.859.913
		Tukang	1,52	14,55	1,7	Rp44.350	Rp59.133	Rp 16.438.960	Rp 27.326.754			
		Kepala Tukang	3,79	36,36	1,7	Rp46.353	Rp61.803	Rp 6.872.546	Rp 11.424.346			
		Mandor	11,36	109,09	1,7	Rp50.384	Rp67.179	Rp 2.490.109	Rp 4.139.349			
D.2	Pembesian	Pekerja	78,13	750,00	2,4	Rp39.017	Rp52.023	Rp 4.579.769	Rp 11.133.343	Rp 26.693.849	Rp 10.885.360	Rp 6.193.949
		Tukang	78,13	750,00	2,4	Rp44.350	Rp59.133	Rp 5.205.671	Rp 12.654.899			
		Kepala Tukang	781,25	7500,00	2,3	Rp46.353	Rp61.803	Rp 572.712	Rp 1.392.254			
		Mandor	781,25	7500,00	2,3	Rp50.384	Rp67.179	Rp 622.527	Rp 1.513.353			

No	Pekerjaan	Tenaga Kerja	Produktivitas per Jam	Produktivitas 10 Jam	Durasi Crash	Harga Upah Kerja 1 Jam Lembur	Harga Upah Kerja 2 Jam Lembur	Harga Upah Kerja Total 2 Jam Lembur Per Hari	Total Upah dengan Jam Lembur	Crash Cost	Cost Slope per Hari	Total Cost Slope
D.3	Pengecoran	Pekerja	0,31	3,00	1,7	Rp39.017	Rp52.023	Rp 13.257.225	Rp 21.898.742	Rp 32.265.739	Rp 22.847.005	Rp 7.954.539
		Tukang	1,25	12,00	1,6	Rp44.350	Rp 59.133	Rp 3.835.757	Rp 6.336.036			
		Kepala Tukang	12,50	120,00	1,1	Rp46.353	Rp61.803	Rp 572.712	Rp 946.026			
		Mandor	3,13	30,00	1,5	Rp50.384	Rp67.179	Rp 1.867.582	Rp 3.084.936			
<b>E. Pekerjaan Pelat</b>												
E.1	Bekisting	Pekerja	0,76	7,27	1,7	Rp39.017	Rp52.023	Rp 28.924.855	Rp 48.091.898	Rp 90.990.940	Rp 67.817.134	Rp 22.878.140
		Tukang	1,52	14,55	1,7	Rp44.350	Rp59.133	Rp 16.438.960	Rp 27.332.229			
		Kepala Tukang	3,79	36,36	1,7	Rp46.353	Rp61.803	Rp 6.872.546	Rp 11.426.635			
		Mandor	11,36	109,09	1,7	Rp50.384	Rp67.179	Rp 2.490.109	Rp 4.140.178			
E.2	Pembesian	Pekerja	156,25	1500,00	2,5	Rp39.017	Rp52.023	Rp 1.687.283	Rp 4.209.430	Rp 8.434.495	Rp 4.201.868	Rp 2.122.795
		Tukang	312,50	3000,00	2,2	Rp44.350	Rp59.133	Rp 1.095.931	Rp 2.734.125			
		Kepala Tukang	3125,00	30000,00	0,9	Rp46.353	Rp61.803	Rp 286.356	Rp 714.400			
		Mandor	1562,50	15000,00	1,7	Rp50.384	Rp67.179	Rp 311.264	Rp 776.540			
E.3	Pengecoran	Pekerja	0,31	3,00	1,6	Rp39.017	Rp52.023	Rp 8.195.376	Rp 13.445.841	Rp 20.003.984	Rp 13.438.551	Rp 4.828.984
		Tukang	1,25	12,00	1,5	Rp44.350	Rp 59.133	Rp 2.465.844	Rp 4.045.616			
		Kepala Tukang	12,50	120,00	1,4	Rp46.353	Rp61.803	Rp 286.356	Rp 469.813			
		Mandor	3,13	30,00	1,4	Rp50.384	Rp67.179	Rp 1.245.054	Rp 2.042.713			
<b>F. Pekerjaan Balok Seperator</b>												
F.1	Bekisting	Pekerja	0,19	1,82	0,8	Rp39.017	Rp52.023	Rp 4.579.769	Rp 3.716.902	Rp 6.425.545	Rp 7.954.236	Rp 1.498.645
		Tukang	0,38	3,64	0,8	Rp44.350	Rp59.133	Rp 2.739.827	Rp 2.223.620			

No	Pekerjaan	Tenaga Kerja	Produktivitas per Jam	Produktivitas 10 Jam	Durasi Crash	Harga Upah Kerja 1 Jam Lembur	Harga Upah Kerja 2 Jam Lembur	Harga Upah Kerja Total 2 Jam Lembur Per Hari	Total Upah dengan Jam Lembur	Crash Cost	Cost Slope per Hari	Total Cost Slope
		Kepala Tukang	3,79	36,36	0,8	Rp46.353	Rp61.803	Rp 286.356	Rp 232.404			
		Mandor	11,36	109,09	0,3	Rp50.384	Rp67.179	Rp 311.264	Rp 252.619			
	F.2 Pembesian	Pekerja	78,13	750,00	0,3	Rp39.017	Rp52.023	Rp 241.040	Rp 61.303			
		Tukang	78,13	750,00	0,3	Rp44.350	Rp59.133	Rp 273.983	Rp 69.681			
		Kepala Tukang	781,25	7500,00	0,03	Rp46.353	Rp61.803	Rp 286.356	Rp 72.828	Rp 282.975	-Rp 1.027.813	-Rp 1.794.225
		Mandor	781,25	7500,00	0,03	Rp50.384	Rp67.179	Rp 311.264	Rp 79.163			
		Pekerja	0,31	3,00	0,6	Rp39.017	Rp52.023	Rp 241.040	Rp 154.397			
	F.3 Pengecoran	Tukang	1,25	12,00	0,2	Rp44.350	Rp 59.133	Rp 273.983	Rp 175.498			
		Kepala Tukang	12,50	120,00	0,02	Rp46.353	Rp61.803	Rp 286.356	Rp 183.424	Rp 712.698	Rp 56.468	Rp 20.298
		Mandor	3,13	30,00	0,1	Rp50.384	Rp67.179	Rp 311.264	Rp 199.378			
<b>G. Pekerjaan Tangga</b>												
	G.1 Bekisting	Pekerja	0,19	1,82	1,6	Rp39.017	Rp52.023	Rp 7.472.254	Rp 12.286.912			
		Tukang	0,38	3,64	1,6	Rp44.350	Rp59.133	Rp 4.383.723	Rp 7.208.322			
		Kepala Tukang	3,79	36,36	1,3	Rp46.353	Rp61.803	Rp 572.712	Rp 941.732	Rp 20.948.788	Rp 14.318.619	Rp 5.092.588
		Mandor	11,36	109,09	0,8	Rp50.384	Rp67.179	Rp 311.264	Rp 511.823			
	G.2 Pembesian	Pekerja	156,25	1500,00	1,0	Rp39.017	Rp52.023	Rp 241.040	Rp 252.296			
		Tukang	312,50	3000,00	0,5	Rp44.350	Rp59.133	Rp 273.983	Rp 286.777			
		Kepala Tukang	3125,00	30000,00	0,1	Rp46.353	Rp61.803	Rp 286.356	Rp 299.728	Rp 1.164.600	-Rp 467.209	-Rp 912.600
		Mandor	1562,50	15000,00	0,1	Rp50.384	Rp67.179	Rp 311.264	Rp 325.799			
	G.3 Pengecoran	Pekerja	0,31	3,00	1,4	Rp39.017	Rp52.023	Rp 482.081	Rp 680.909			
		Tukang	1,25	12,00	0,7	Rp44.350	Rp 59.133	Rp 273.983	Rp 386.983	Rp 1.911.993	Rp 386.670	Rp 227.193

No	Pekerjaan	Tenaga Kerja	Produktivitas per Jam	Produktivitas 10 Jam	Durasi Crash	Harga Upah Kerja 1 Jam Lembur	Harga Upah Kerja 2 Jam Lembur	Harga Upah Kerja Total 2 Jam Lembur Per Hari	Total Upah dengan Jam Lembur	Crash Cost	Cost Slope per Hari	Total Cost Slope
		Kepala Tukang	12,50	120,00	0,1	Rp46.353	Rp61.803	Rp 286.356	Rp 404.460			
		Mandor	3,13	30,00	0,3	Rp50.384	Rp67.179	Rp 311.264	Rp 439.640			
<b>11.</b>	<b>Pekerjaan Struktur Atas Lantai 17</b>											
	<b>A. Pekerjaan kolom</b>											
	A.1 Pembesian	Pekerja	78,13	750,00	2,3	Rp39.017	Rp52.023	Rp 2.651.445	Rp 6.079.771	Rp 15.731.132	Rp 4.134.717	Rp 2.923.232
		Tukang	78,13	750,00	2,3	Rp44.350	Rp59.133	Rp 3.013.809	Rp 6.910.674			
		Kepala Tukang	781,25	7500,00	1,3	Rp46.353	Rp61.803	Rp 572.712	Rp 1.313.231			
		Mandor	781,25	7500,00	1,3	Rp50.384	Rp67.179	Rp 622.527	Rp 1.427.457			
	A.2 Bekisting	Pekerja	0,76	7,27	1,7	Rp39.017	Rp52.023	Rp 5.302.890	Rp 8.749.769	Rp 17.112.161	Rp 12.012.461	Rp 4.204.361
		Tukang	1,52	14,55	1,7	Rp44.350	Rp59.133	Rp 3.013.809	Rp 4.972.785			
		Kepala Tukang	3,79	36,36	1,5	Rp46.353	Rp61.803	Rp 1.431.780	Rp 2.362.438			
		Mandor	11,36	109,09	1,2	Rp50.384	Rp67.179	Rp 622.527	Rp 1.027.170			
	A.3 Pengecoran	Pekerja	0,31	3,00	1,6	Rp39.017	Rp52.023	Rp 3.615.607	Rp 5.939.237	Rp 9.232.478	Rp 6.261.039	Rp 2.237.278
		Tukang	1,25	12,00	1,5	Rp44.350	Rp 59.133	Rp 1.095.931	Rp 1.800.249			
		Kepala Tukang	12,50	120,00	0,6	Rp46.353	Rp61.803	Rp 286.356	Rp 470.388			
		Mandor	3,13	30,00	1,2	Rp50.384	Rp67.179	Rp 622.527	Rp 1.022.605			
	<b>B. Pekerjaan Corewall</b>											
	B.1 Pembesian	Pekerja	78,13	750,00	2,3	Rp39.017	Rp52.023	Rp 2.410.405	Rp 5.660.326	Rp 13.497.613	Rp 4.245.611	Rp 2.766.913
		Tukang	78,13	750,00	2,3	Rp44.350	Rp59.133	Rp 2.739.827	Rp 6.433.904			
		Kepala Tukang	781,25	7500,00	2,3	Rp46.353	Rp61.803	Rp 286.356	Rp 672.447			

No	Pekerjaan	Tenaga Kerja	Produktivitas per Jam	Produktivitas 10 Jam	Durasi Crash	Harga Upah Kerja 1 Jam Lembur	Harga Upah Kerja 2 Jam Lembur	Harga Upah Kerja Total 2 Jam Lembur Per Hari	Total Upah dengan Jam Lembur	Crash Cost	Cost Slope per Hari	Total Cost Slope
		Mandor	781,25	7500,00	2,3	Rp50.384	Rp67.179	Rp 311.264	Rp 730.937			
	B.2 Bekisting	Pekerja	0,76	7,27	1,6	Rp39.017	Rp52.023	Rp 8.436.416	Rp 13.818.052			
		Tukang	1,52	14,55	1,6	Rp44.350	Rp59.133	Rp 4.931.688	Rp 8.077.639			
		Kepala Tukang	3,79	36,36	1,6	Rp46.353	Rp61.803	Rp 2.004.492	Rp 3.283.169	Rp 26.708.321	Rp 17.711.734	Rp 6.413.321
		Mandor	11,36	109,09	1,3	Rp50.384	Rp67.179	Rp 933.791	Rp 1.529.461			
	B.3 Pengecoran	Pekerja	0,31	3,00	1,6	Rp39.017	Rp52.023	Rp 5.784.971	Rp 9.249.012			
		Tukang	1,25	12,00	1,6	Rp44.350	Rp 59.133	Rp 1.643.896	Rp 2.628.261			
		Kepala Tukang	12,50	120,00	1,0	Rp46.353	Rp61.803	Rp 286.356	Rp 457.826	Rp 13.828.043	Rp 7.635.701	Rp 3.063.443
		Mandor	3,13	30,00	1,3	Rp50.384	Rp67.179	Rp 933.791	Rp 1.492.945			
<b>C. Pekerjaan Kolom Lift</b>												
	C.1 Pembesian	Pekerja	78,13	750,00	0,4	Rp39.017	Rp52.023	Rp 241.040	Rp 107.373			
		Tukang	78,13	750,00	0,4	Rp44.350	Rp59.133	Rp 273.983	Rp 122.048			
		Kepala Tukang	781,25	7500,00	0,04	Rp46.353	Rp61.803	Rp 286.356	Rp 127.560	Rp 495.636	-Rp 571.978	-Rp 889.164
		Mandor	781,25	7500,00	0,04	Rp50.384	Rp67.179	Rp 311.264	Rp 138.655			
	C.2 Bekisting	Pekerja	0,19	1,82	0,8	Rp39.017	Rp52.023	Rp 5.543.931	Rp 4.454.428			
		Tukang	0,38	3,64	0,8	Rp44.350	Rp59.133	Rp 3.287.792	Rp 2.641.669			
		Kepala Tukang	3,79	36,36	0,5	Rp46.353	Rp61.803	Rp 572.712	Rp 460.162	Rp 7.806.352	Rp 8.957.036	Rp 1.760.252
		Mandor	11,36	109,09	0,3	Rp50.384	Rp67.179	Rp 311.264	Rp 250.094			
	C.3 Pengecoran	Pekerja	0,31	3,00	0,6	Rp39.017	Rp52.023	Rp 241.040	Rp 134.983			
		Tukang	1,25	12,00	0,1	Rp44.350	Rp 59.133	Rp 273.983	Rp 153.430	Rp 623.080	-Rp 157.546	-Rp 69.320
		Kepala Tukang	12,50	120,00	0,01	Rp46.353	Rp61.803	Rp 286.356	Rp 160.359			

No	Pekerjaan	Tenaga Kerja	Produktivitas per Jam	Produktivitas 10 Jam	Durasi Crash	Harga Upah Kerja 1 Jam Lembur	Harga Upah Kerja 2 Jam Lembur	Harga Upah Kerja Total 2 Jam Lembur Per Hari	Total Upah dengan Jam Lembur	Crash Cost	Cost Slope per Hari	Total Cost Slope
		Mandor	3,13	30,00	0,1	Rp50.384	Rp67.179	Rp 311.264	Rp 174.308			
<b>D. Pekerjaan Balok</b>												
D.1 Bekisting	Pekerja		0,76	7,27	1,7	Rp39.017	Rp52.023	Rp 28.924.855	Rp 47.916.781	Rp 90.659.615	Rp 65.656.699	Rp 22.546.815
	Tukang		1,52	14,55	1,7	Rp44.350	Rp59.133	Rp 16.438.960	Rp 27.232.704			
	Kepala Tukang		3,79	36,36	1,7	Rp46.353	Rp61.803	Rp 6.872.546	Rp 11.385.027			
	Mandor		11,36	109,09	1,7	Rp50.384	Rp67.179	Rp 2.490.109	Rp 4.125.102			
D.2 Pembesian	Pekerja		78,13	750,00	2,4	Rp39.017	Rp52.023	Rp 4.820.809	Rp 11.515.477	Rp 27.459.807	Rp 9.812.577	Rp 5.998.407
	Tukang		78,13	750,00	2,4	Rp44.350	Rp59.133	Rp 5.479.653	Rp 13.089.259			
	Kepala Tukang		781,25	7500,00	2,4	Rp46.353	Rp61.803	Rp 572.712	Rp 1.368.039			
	Mandor		781,25	7500,00	2,4	Rp50.384	Rp67.179	Rp 622.527	Rp 1.487.032			
D.3 Pengecoran	Pekerja		0,31	3,00	1,6	Rp39.017	Rp52.023	Rp 13.016.185	Rp 21.466.436	Rp 31.816.969	Rp 22.252.036	Rp 7.805.769
	Tukang		1,25	12,00	1,6	Rp44.350	Rp 59.133	Rp 3.835.757	Rp 6.325.973			
	Kepala Tukang		12,50	120,00	1,1	Rp46.353	Rp61.803	Rp 572.712	Rp 944.523			
	Mandor		3,13	30,00	1,5	Rp50.384	Rp67.179	Rp 1.867.582	Rp 3.080.036			
<b>E. Pekerjaan Pelat</b>												
E.1 Bekisting	Pekerja		0,76	7,27	1,7	Rp39.017	Rp52.023	Rp 28.924.855	Rp 47.921.528	Rp 90.668.595	Rp 65.714.248	Rp 22.555.795
	Tukang		1,52	14,55	1,7	Rp44.350	Rp59.133	Rp 16.438.960	Rp 27.235.401			
	Kepala Tukang		3,79	36,36	1,7	Rp46.353	Rp61.803	Rp 6.872.546	Rp 11.386.155			
	Mandor		11,36	109,09	1,7	Rp50.384	Rp67.179	Rp 2.490.109	Rp 4.125.511			
E.2 Pembesian	Pekerja		156,25	1500,00	2,4	Rp39.017	Rp52.023	Rp 2.410.405	Rp 5.757.739	Rp 10.457.589	Rp 3.736.949	Rp 2.284.389
	Tukang		312,50	3000,00	2,4	Rp44.350	Rp59.133	Rp 1.369.913	Rp 3.272.315			

No	Pekerjaan	Tenaga Kerja	Produktivitas per Jam	Produktivitas 10 Jam	Durasi Crash	Harga Upah Kerja 1 Jam Lembur	Harga Upah Kerja 2 Jam Lembur	Harga Upah Kerja Total 2 Jam Lembur Per Hari	Total Upah dengan Jam Lembur	Crash Cost	Cost Slope per Hari	Total Cost Slope
		Kepala Tukang	3125,00	30000,00	1,2	Rp46.353	Rp61.803	Rp 286.356	Rp 684.019			
		Mandor	1562,50	15000,00	2,4	Rp50.384	Rp67.179	Rp 311.264	Rp 743.516			
		Pekerja	0,31	3,00	1,6	Rp39.017	Rp52.023	Rp 8.195.376	Rp 13.417.978			
		Tukang	1,25	12,00	1,5	Rp44.350	Rp 59.133	Rp 2.465.844	Rp 4.037.233			
	E.3 Pengecoran	Kepala Tukang	12,50	120,00	1,4	Rp46.353	Rp61.803	Rp 286.356	Rp 468.840	Rp 19.962.531	Rp 13.198.318	Rp 4.787.531
		Mandor	3,13	30,00	1,4	Rp50.384	Rp67.179	Rp 1.245.054	Rp 2.038.480			
<b>F. Pekerjaan Balok Seperator</b>												
		Pekerja	0,19	1,82	0,8	Rp39.017	Rp52.023	Rp 4.097.688	Rp 3.396.740			
		Tukang	0,38	3,64	0,8	Rp44.350	Rp59.133	Rp 2.465.844	Rp 2.044.038			
	F.1 Bekisting	Kepala Tukang	3,79	36,36	0,7	Rp46.353	Rp61.803	Rp 286.356	Rp 237.372	Rp 5.936.169	Rp 8.650.615	Rp 1.479.769
		Mandor	11,36	109,09	0,2	Rp50.384	Rp67.179	Rp 311.264	Rp 258.019			
		Pekerja	78,13	750,00	0,2	Rp39.017	Rp52.023	Rp 241.040	Rp 51.594			
		Tukang	78,13	750,00	0,2	Rp44.350	Rp59.133	Rp 273.983	Rp 58.646			
	F.2 Pembesian	Kepala Tukang	781,25	7500,00	0,02	Rp46.353	Rp61.803	Rp 286.356	Rp 61.294	Rp 238.160	-Rp 1.029.726	-Rp 1.839.040
		Mandor	781,25	7500,00	0,02	Rp50.384	Rp67.179	Rp 311.264	Rp 66.626			
		Pekerja	0,31	3,00	0,6	Rp39.017	Rp52.023	Rp 241.040	Rp 154.397			
		Tukang	1,25	12,00	0,2	Rp44.350	Rp 59.133	Rp 273.983	Rp 175.498			
	F.3 Pengecoran	Kepala Tukang	12,50	120,00	0,02	Rp46.353	Rp61.803	Rp 286.356	Rp 183.424	Rp 712.698	Rp 56.468	Rp 20.298
		Mandor	3,13	30,00	0,1	Rp50.384	Rp67.179	Rp 311.264	Rp 199.378			
<b>G. Pekerjaan Tangga</b>												

No	Pekerjaan	Tenaga Kerja	Produktivitas per Jam	Produktivitas 10 Jam	Durasi Crash	Harga Upah Kerja 1 Jam Lembur	Harga Upah Kerja 2 Jam Lembur	Harga Upah Kerja Total 2 Jam Lembur Per Hari	Total Upah dengan Jam Lembur	Crash Cost	Cost Slope per Hari	Total Cost Slope
G.1	Bekisting	Pekerja	0,19	1,82	1,6	Rp39.017	Rp52.023	Rp 7.472.254	Rp 12.286.912	Rp 20.948.788	Rp 14.318.619	Rp 5.092.588
		Tukang	0,38	3,64	1,6	Rp44.350	Rp59.133	Rp 4.383.723	Rp 7.208.322			
		Kepala Tukang	3,79	36,36	1,3	Rp46.353	Rp61.803	Rp 572.712	Rp 941.732			
		Mandor	11,36	109,09	0,8	Rp50.384	Rp67.179	Rp 311.264	Rp 511.823			
G.2	Pembesian	Pekerja	156,25	1500,00	1,0	Rp39.017	Rp52.023	Rp 241.040	Rp 252.296	Rp 1.164.600	-Rp 467.209	-Rp 912.600
		Tukang	312,50	3000,00	0,5	Rp44.350	Rp59.133	Rp 273.983	Rp 286.777			
		Kepala Tukang	3125,00	30000,00	0,1	Rp46.353	Rp61.803	Rp 286.356	Rp 299.728			
		Mandor	1562,50	15000,00	0,1	Rp50.384	Rp67.179	Rp 311.264	Rp 325.799			
G.3	Pengecoran	Pekerja	0,31	3,00	1,4	Rp39.017	Rp52.023	Rp 482.081	Rp 680.909	Rp 1.911.993	Rp 386.670	Rp 227.193
		Tukang	1,25	12,00	0,7	Rp44.350	Rp 59.133	Rp 273.983	Rp 386.983			
		Kepala Tukang	12,50	120,00	0,1	Rp46.353	Rp61.803	Rp 286.356	Rp 404.460			
		Mandor	3,13	30,00	0,3	Rp50.384	Rp67.179	Rp 311.264	Rp 439.640			
<b>12.</b>	<b>Pekerjaan Struktur Atas Lantai 18</b>											
	<b>A. Pekerjaan kolom</b>											
A.1	Pembesian	Pekerja	78,13	750,00	2,4	Rp39.017	Rp52.023	Rp5.784.971	Rp 14.078.259	Rp 34.443.635	Rp 14.160.350	Rp 8.020.535
		Tukang	78,13	750,00	2,4	Rp44.350	Rp59.133	Rp6.575.584	Rp 16.002.288			
		Kepala Tukang	781,25	7500,00	1,9	Rp46.353	Rp61.803	Rp859.068	Rp 2.090.622			
		Mandor	781,25	7500,00	1,9	Rp50.384	Rp67.179	Rp933.791	Rp 2.272.466			
A.2	Bekisting	Pekerja	0,76	7,27	1,7	Rp39.017	Rp52.023	Rp5.302.890	Rp 8.749.769	Rp 17.112.161	Rp 12.012.461	Rp 4.204.361
		Tukang	1,52	14,55	1,7	Rp44.350	Rp59.133	Rp3.013.809	Rp 4.972.785			



No	Pekerjaan	Tenaga Kerja	Produktivitas per Jam	Produktivitas 10 Jam	Durasi Crash	Harga Upah Kerja 1 Jam Lembur	Harga Upah Kerja 2 Jam Lembur	Harga Upah Kerja Total 2 Jam Lembur Per Hari	Total Upah dengan Jam Lembur	Crash Cost	Cost Slope per Hari	Total Cost Slope
		Kepala Tukang	3,79	36,36	1,5	Rp46.353	Rp61.803	Rp1.431.780	Rp 2.362.438			
		Mandor	11,36	109,09	1,2	Rp50.384	Rp67.179	Rp622.527	Rp 1.027.170			
		Pekerja	0,31	3,00	1,6	Rp39.017	Rp52.023	Rp3.615.607	Rp 5.939.237			
		Tukang	1,25	12,00	1,5	Rp44.350	Rp 59.133	Rp1.095.931	Rp 1.800.249			
	A.3 Pengecoran	Kepala Tukang	12,50	120,00	0,6	Rp46.353	Rp61.803	Rp286.356	Rp 470.388	Rp 9.232.478	Rp 6.261.039	Rp 2.237.278
		Mandor	3,13	30,00	1,2	Rp50.384	Rp67.179	Rp622.527	Rp 1.022.605			
<b>B. Pekerjaan Corewall</b>												
		Pekerja	78,13	750,00	2,3	Rp39.017	Rp52.023	Rp2.410.405	Rp5.660.326			
		Tukang	78,13	750,00	2,3	Rp44.350	Rp59.133	Rp2.739.827	Rp6.433.904			
	B.1 Pembesian	Kepala Tukang	781,25	7500,00	2,3	Rp46.353	Rp61.803	Rp286.356	Rp672.447	Rp 13.497.613	Rp 4.245.611	Rp 2.766.913
		Mandor	781,25	7500,00	2,3	Rp50.384	Rp67.179	Rp311.264	Rp730.937			
		Pekerja	0,76	7,27	1,6	Rp39.017	Rp52.023	Rp8.436.416	Rp13.818.052			
		Tukang	1,52	14,55	1,6	Rp44.350	Rp59.133	Rp4.931.688	Rp8.077.639			
	B.2 Bekisting	Kepala Tukang	3,79	36,36	1,6	Rp46.353	Rp61.803	Rp2.004.492	Rp3.283.169	Rp 26.708.321	Rp17.711.734	Rp 6.413.321
		Mandor	11,36	109,09	1,3	Rp50.384	Rp67.179	Rp 933.791	Rp1.529.461			
		Pekerja	0,31	3,00	1,6	Rp39.017	Rp52.023	Rp5.784.971	Rp9.249.012			
		Tukang	1,25	12,00	1,6	Rp44.350	Rp 59.133	Rp1.643.896	Rp2.628.261			
	B.3 Pengecoran	Kepala Tukang	12,50	120,00	1,0	Rp46.353	Rp61.803	Rp286.356	Rp 457.826	Rp 13.828.043	Rp 7.635.701	Rp 3.063.443
		Mandor	3,13	30,00	1,3	Rp50.384	Rp67.179	Rp933.791	Rp1.492.945			
<b>C. Pekerjaan Kolom Lift</b>												

No	Pekerjaan	Tenaga Kerja	Produktivitas per Jam	Produktivitas 10 Jam	Durasi Crash	Harga Upah Kerja 1 Jam Lembur	Harga Upah Kerja 2 Jam Lembur	Harga Upah Kerja Total 2 Jam Lembur Per Hari	Total Upah dengan Jam Lembur	Crash Cost	Cost Slope per Hari	Total Cost Slope
C.1	Pembesian	Pekerja	78,13	750,00	0,4	Rp39.017	Rp52.023	Rp241.040	Rp107.373	Rp 495.636	-Rp 571.978	-Rp 889.164
		Tukang	78,13	750,00	0,4	Rp44.350	Rp59.133	Rp273.983	Rp122.048			
		Kepala Tukang	781,25	7500,00	0,04	Rp46.353	Rp61.803	Rp286.356	Rp127.560			
		Mandor	781,25	7500,00	0,04	Rp50.384	Rp67.179	Rp311.264	Rp138.655			
C.2	Bekisting	Pekerja	0,19	1,82	0,8	Rp39.017	Rp52.023	Rp5.543.931	Rp4.454.428	Rp 7.806.352	Rp 8.957.036	Rp 1.760.252
		Tukang	0,38	3,64	0,8	Rp44.350	Rp59.133	Rp3.287.792	Rp2.641.669			
		Kepala Tukang	3,79	36,36	0,5	Rp46.353	Rp61.803	Rp572.712	Rp 460.162			
		Mandor	11,36	109,09	0,3	Rp50.384	Rp67.179	Rp311.264	Rp250.094			
C.3	Pengecoran	Pekerja	0,31	3,00	0,6	Rp39.017	Rp52.023	Rp241.040	Rp134.983	Rp 623.080	-Rp 157.546	-Rp 69.320
		Tukang	1,25	12,00	0,1	Rp44.350	Rp 59.133	Rp273.983	Rp153.430			
		Kepala Tukang	12,50	120,00	0,01	Rp46.353	Rp61.803	Rp 286.356	Rp160.359			
		Mandor	3,13	30,00	0,1	Rp50.384	Rp67.179	Rp 311.264	Rp174.308			
<b>D. Pekerjaan Balok</b>												
D.1	Bekisting	Pekerja	0,76	7,27	1,7	Rp39.017	Rp52.023	Rp28.683.815	Rp47.500.821	Rp 90.228.674	Rp 65.165.221	Rp 22.415.874
		Tukang	1,52	14,55	1,6	Rp44.350	Rp59.133	Rp16.438.960	Rp27.223.160			
		Kepala Tukang	3,79	36,36	1,6	Rp46.353	Rp61.803	Rp6.872.546	Rp11.381.037			
		Mandor	11,36	109,09	1,6	Rp50.384	Rp67.179	Rp2.490.109	Rp4.123.657			
D.2	Pembesian	Pekerja	78,13	750,00	2,5	Rp39.017	Rp52.023	Rp4.579.769	Rp11.342.318	Rp 27.194.899	Rp 12.791.696	Rp 6.694.999
		Tukang	78,13	750,00	2,5	Rp44.350	Rp59.133	Rp5.205.671	Rp12.892.435			
		Kepala Tukang	781,25	7500,00	2,4	Rp46.353	Rp61.803	Rp572.712	Rp1.418.387			
		Mandor	781,25	7500,00	2,4	Rp50.384	Rp67.179	Rp622.527	Rp1.541.759			

No	Pekerjaan	Tenaga Kerja	Produktivitas per Jam	Produktivitas 10 Jam	Durasi Crash	Harga Upah Kerja 1 Jam Lembur	Harga Upah Kerja 2 Jam Lembur	Harga Upah Kerja Total 2 Jam Lembur Per Hari	Total Upah dengan Jam Lembur	Crash Cost	Cost Slope per Hari	Total Cost Slope
D.3	Pengecoran	Pekerja	0,31	3,00	1,6	Rp39.017	Rp52.023	Rp13.016.185	Rp21.369.472	Rp 31.673.250	Rp 21.388.127	Rp 7.662.050
		Tukang	1,25	12,00	1,6	Rp44.350	Rp 59.133	Rp3.835.757	Rp6.297.399			
		Kepala Tukang	12,50	120,00	1,1	Rp46.353	Rp61.803	Rp572.712	Rp 940.257			
		Mandor	3,13	30,00	1,5	Rp50.384	Rp67.179	Rp1.867.582	Rp3.066.123			
<b>E. Pekerjaan Pelat</b>												
E.1	Bekisting	Pekerja	0,76	7,27	1,7	Rp39.017	Rp52.023	Rp28.683.815	Rp47.781.831	Rp 90.762.457	Rp 68.672.804	Rp 22.949.657
		Tukang	1,52	14,55	1,7	Rp44.350	Rp59.133	Rp16.438.960	Rp27.384.209			
		Kepala Tukang	3,79	36,36	1,7	Rp46.353	Rp61.803	Rp6.872.546	Rp11.448.366			
		Mandor	11,36	109,09	1,7	Rp50.384	Rp67.179	Rp2.490.109	Rp4.148.052			
E.2	Pembesian	Pekerja	156,25	1500,00	2,5	Rp39.017	Rp52.023	Rp1.687.283	Rp4.171.938	Rp 8.359.372	Rp 3.882.409	Rp 2.047.672
		Tukang	312,50	3000,00	2,2	Rp44.350	Rp59.133	Rp1.095.931	Rp2.709.773			
		Kepala Tukang	3125,00	30000,00	0,9	Rp46.353	Rp61.803	Rp286.356	Rp708.037			
		Mandor	1562,50	15000,00	1,7	Rp50.384	Rp67.179	Rp311.264	Rp769.623			
E.3	Pengecoran	Pekerja	0,31	3,00	1,6	Rp39.017	Rp52.023	Rp8.195.376	Rp13.411.485	Rp 19.952.871	Rp 13.142.982	Rp 4.777.871
		Tukang	1,25	12,00	1,5	Rp44.350	Rp 59.133	Rp2.465.844	Rp4.035.279			
		Kepala Tukang	12,50	120,00	1,4	Rp46.353	Rp61.803	Rp286.356	Rp468.613			
		Mandor	3,13	30,00	1,4	Rp50.384	Rp67.179	Rp1.245.054	Rp2.037.494			
<b>F. Pekerjaan Balok Seperator</b>												
F.1	Bekisting	Pekerja	0,19	1,82	0,8	Rp39.017	Rp52.023	Rp4.097.688	Rp3.396.342	Rp 5.935.474	Rp 8.641.648	Rp 1.479.074
		Tukang	0,38	3,64	0,8	Rp44.350	Rp59.133	Rp2.465.844	Rp2.043.799			

No	Pekerjaan	Tenaga Kerja	Produktivitas per Jam	Produktivitas 10 Jam	Durasi Crash	Harga Upah Kerja 1 Jam Lembur	Harga Upah Kerja 2 Jam Lembur	Harga Upah Kerja Total 2 Jam Lembur Per Hari	Total Upah dengan Jam Lembur	Crash Cost	Cost Slope per Hari	Total Cost Slope
		Kepala Tukang	3,79	36,36	0,7	Rp46.353	Rp61.803	Rp286.356	Rp237.344			
		Mandor	11,36	109,09	0,2	Rp50.384	Rp67.179	Rp311.264	Rp257.989			
	F.2 Pembesian	Pekerja	78,13	750,00	0,2	Rp39.017	Rp52.023	Rp241.040	Rp51.594			
		Tukang	78,13	750,00	0,2	Rp44.350	Rp59.133	Rp273.983	Rp58.646			
		Kepala Tukang	781,25	7500,00	0,02	Rp46.353	Rp61.803	Rp286.356	Rp61.294	Rp 238.160	-Rp 1.029.726	-Rp 1.839.040
		Mandor	781,25	7500,00	0,02	Rp50.384	Rp67.179	Rp311.264	Rp66.626			
		Pekerja	0,31	3,00	0,6	Rp39.017	Rp52.023	Rp241.040	Rp154.397			
	F.3 Pengecoran	Tukang	1,25	12,00	0,2	Rp44.350	Rp 59.133	Rp273.983	Rp 175.498			
		Kepala Tukang	12,50	120,00	0,02	Rp46.353	Rp61.803	Rp286.356	Rp183.424	Rp 712.698	Rp 56.468	Rp 20.298
		Mandor	3,13	30,00	0,1	Rp50.384	Rp67.179	Rp311.264	Rp199.378			
<b>G. Pekerjaan Tangga</b>												
	G.1 Bekisting	Pekerja	0,19	1,82	1,6	Rp39.017	Rp52.023	Rp7.472.254	Rp12.286.912			
		Tukang	0,38	3,64	1,6	Rp44.350	Rp59.133	Rp4.383.723	Rp7.208.322			
		Kepala Tukang	3,79	36,36	1,3	Rp46.353	Rp61.803	Rp572.712	Rp941.732	Rp 20.948.788	Rp 14.318.619	Rp 5.092.588
		Mandor	11,36	109,09	0,8	Rp50.384	Rp67.179	Rp311.264	Rp511.823			
	G.2 Pembesian	Pekerja	156,25	1500,00	1,0	Rp39.017	Rp52.023	Rp241.040	Rp252.296			
		Tukang	312,50	3000,00	0,5	Rp44.350	Rp59.133	Rp273.983	Rp286.777			
		Kepala Tukang	3125,00	30000,00	0,1	Rp46.353	Rp61.803	Rp286.356	Rp299.728	Rp 1.164.600	-Rp 467.209	-Rp 912.600
		Mandor	1562,50	15000,00	0,1	Rp50.384	Rp67.179	Rp311.264	Rp325.799			
	G.3 Pengecoran	Pekerja	0,31	3,00	1,4	Rp39.017	Rp52.023	Rp482.081	Rp 680.909			
		Tukang	1,25	12,00	0,7	Rp44.350	Rp 59.133	Rp273.983	Rp386.983	Rp 1.911.993	Rp 386.670	Rp 227.193

No	Pekerjaan	Tenaga Kerja	Produktivitas per Jam	Produktivitas 10 Jam	Durasi Crash	Harga Upah Kerja 1 Jam Lembur	Harga Upah Kerja 2 Jam Lembur	Harga Upah Kerja Total 2 Jam Lembur Per Hari	Total Upah dengan Jam Lembur	Crash Cost	Cost Slope per Hari	Total Cost Slope			
		Kepala Tukang	12,50	120,00	0,1	Rp46.353	Rp61.803	Rp286.356	Rp404.460						
		Mandor	3,13	30,00	0,3	Rp50.384	Rp67.179	Rp311.264	Rp439.640						
<b>13.</b>	<b>Pekerjaan Struktur Atas Lantai 19</b>														
	<b>A. Pekerjaan kolom</b>														
	A.1 Pembesian	Pekerja	78,13	750,00	2,3	Rp39.017	Rp52.023	Rp2.651.445	Rp6.079.771						
		Tukang	78,13	750,00	2,3	Rp44.350	Rp59.133	Rp3.013.809	Rp6.910.674						
		Kepala Tukang	781,25	7500,00	1,3	Rp46.353	Rp61.803	Rp 572.712	Rp1.313.231	Rp	15.731.132	Rp	4.134.717	Rp	2.923.232
		Mandor	781,25	7500,00	1,3	Rp50.384	Rp67.179	Rp622.527	Rp1.427.457						
	A.2 Bekisting	Pekerja	0,76	7,27	1,7	Rp39.017	Rp52.023	Rp5.302.890	Rp8.749.769						
		Tukang	1,52	14,55	1,7	Rp44.350	Rp59.133	Rp3.013.809	Rp4.972.785						
		Kepala Tukang	3,79	36,36	1,5	Rp46.353	Rp61.803	Rp1.431.780	Rp2.362.438	Rp	17.112.161	Rp	12.012.461	Rp	4.204.361
		Mandor	11,36	109,09	1,2	Rp50.384	Rp67.179	Rp622.527	Rp1.027.170						
	A.3 Pengecoran	Pekerja	0,31	3,00	1,6	Rp39.017	Rp52.023	Rp3.615.607	Rp5.939.237						
		Tukang	1,25	12,00	1,5	Rp44.350	Rp 59.133	Rp1.095.931	Rp1.800.249						
		Kepala Tukang	12,50	120,00	0,6	Rp46.353	Rp61.803	Rp286.356	Rp470.388	Rp	9.232.478	Rp	6.261.039	Rp	2.237.278
		Mandor	3,13	30,00	1,2	Rp50.384	Rp67.179	Rp622.527	Rp1.022.605						
	<b>B. Pekerjaan Corewall</b>														
	B.1 Pembesian	Pekerja	78,13	750,00	2,3	Rp39.017	Rp52.023	Rp2.410.405	Rp5.660.326						
		Tukang	78,13	750,00	2,3	Rp44.350	Rp59.133	Rp2.739.827	Rp6.433.904	Rp	13.497.613	Rp	4.245.611	Rp	2.766.913
		Kepala Tukang	781,25	7500,00	2,3	Rp46.353	Rp61.803	Rp286.356	Rp672.447						

No	Pekerjaan	Tenaga Kerja	Produktivitas per Jam	Produktivitas 10 Jam	Durasi Crash	Harga Upah Kerja 1 Jam Lembur	Harga Upah Kerja 2 Jam Lembur	Harga Upah Kerja Total 2 Jam Lembur Per Hari	Total Upah dengan Jam Lembur	Crash Cost	Cost Slope per Hari	Total Cost Slope	
		Mandor	781,25	7500,00	2,3	Rp50.384	Rp67.179	Rp311.264	Rp730.937				
		Pekerja	0,76	7,27	1,6	Rp39.017	Rp52.023	Rp8.436.416	Rp13.818.052				
		Tukang	1,52	14,55	1,6	Rp44.350	Rp59.133	Rp4.931.688	Rp8.077.639	Rp	26.708.321	Rp 17.711.734	Rp 6.413.321
	B.2 Bekisting	Kepala Tukang	3,79	36,36	1,6	Rp46.353	Rp61.803	Rp2.004.492	Rp3.283.169				
		Mandor	11,36	109,09	1,3	Rp50.384	Rp67.179	Rp933.791	Rp1.529.461				
		Pekerja	0,31	3,00	1,6	Rp39.017	Rp52.023	Rp5.784.971	Rp 9.249.012				
		Tukang	1,25	12,00	1,6	Rp44.350	Rp 59.133	Rp1.643.896	Rp2.628.261	Rp	13.828.043	Rp 7.635.701	Rp 3.063.443
	B.3 Pengecoran	Kepala Tukang	12,50	120,00	1,0	Rp46.353	Rp61.803	Rp286.356	Rp457.826				
		Mandor	3,13	30,00	1,3	Rp50.384	Rp67.179	Rp 933.791	Rp1.492.945				
<b>C. Pekerjaan Kolom Lift</b>													
		Pekerja	78,13	750,00	0,4	Rp39.017	Rp52.023	Rp241.040	Rp107.373				
		Tukang	78,13	750,00	0,4	Rp44.350	Rp59.133	Rp273.983	Rp122.048	Rp	495.636	-Rp 571.978	-Rp 889.164
	C.1 Pembesian	Kepala Tukang	781,25	7500,00	0,04	Rp46.353	Rp61.803	Rp286.356	Rp127.560				
		Mandor	781,25	7500,00	0,04	Rp50.384	Rp67.179	Rp311.264	Rp138.655				
		Pekerja	0,19	1,82	0,8	Rp39.017	Rp52.023	Rp5.543.931	Rp4.454.428				
		Tukang	0,38	3,64	0,8	Rp44.350	Rp59.133	Rp3.287.792	Rp2.641.669	Rp	7.806.352	Rp 8.957.036	Rp 1.760.252
	C.2 Bekisting	Kepala Tukang	3,79	36,36	0,5	Rp46.353	Rp61.803	Rp572.712	Rp460.162				
		Mandor	11,36	109,09	0,3	Rp50.384	Rp67.179	Rp311.264	Rp250.094				
		Pekerja	0,31	3,00	0,6	Rp39.017	Rp52.023	Rp241.040	Rp134.983				
		Tukang	1,25	12,00	0,1	Rp44.350	Rp 59.133	Rp273.983	Rp153.430	Rp	623.080	-Rp 157.546	-Rp 69.320
	C.3 Pengecoran	Kepala Tukang	12,50	120,00	0,01	Rp46.353	Rp61.803	Rp 286.356	Rp160.359				

No	Pekerjaan	Tenaga Kerja	Produktivitas per Jam	Produktivitas 10 Jam	Durasi Crash	Harga Upah Kerja 1 Jam Lembur	Harga Upah Kerja 2 Jam Lembur	Harga Upah Kerja Total 2 Jam Lembur Per Hari	Total Upah dengan Jam Lembur	Crash Cost	Cost Slope per Hari	Total Cost Slope
		Mandor	3,13	30,00	0,1	Rp50.384	Rp67.179	Rp311.264	Rp174.308			
<b>D. Pekerjaan Balok</b>												
D.1 Bekisting	Pekerja		0,76	7,27	1,7	Rp39.017	Rp52.023	Rp28.683.815	Rp47.500.821	Rp 90.228.674	Rp 65.165.221	Rp 22.415.874
	Tukang		1,52	14,55	1,6	Rp44.350	Rp59.133	Rp16.438.960	Rp27.223.160			
	Kepala Tukang		3,79	36,36	1,6	Rp46.353	Rp61.803	Rp6.872.546	Rp11.381.037			
	Mandor		11,36	109,09	1,6	Rp50.384	Rp67.179	Rp2.490.109	Rp4.123.657			
D.2 Pembesian	Pekerja		78,13	750,00	2,4	Rp39.017	Rp52.023	Rp4.579.769	Rp11.183.864	Rp 26.814.981	Rp 11.317.651	Rp 6.315.081
	Tukang		78,13	750,00	2,4	Rp44.350	Rp59.133	Rp5.205.671	Rp12.712.325			
	Kepala Tukang		781,25	7500,00	2,3	Rp46.353	Rp61.803	Rp572.712	Rp1.398.572			
	Mandor		781,25	7500,00	2,3	Rp50.384	Rp67.179	Rp622.527	Rp1.520.221			
D.3 Pengecoran	Pekerja		0,31	3,00	1,6	Rp39.017	Rp52.023	Rp13.016.185	Rp21.369.472	Rp 31.673.250	Rp 21.388.127	Rp 7.662.050
	Tukang		1,25	12,00	1,6	Rp44.350	Rp 59.133	Rp3.835.757	Rp6.297.399			
	Kepala Tukang		12,50	120,00	1,1	Rp46.353	Rp61.803	Rp572.712	Rp940.257			
	Mandor		3,13	30,00	1,5	Rp50.384	Rp67.179	Rp1.867.582	Rp3.066.123			
<b>E. Pekerjaan Pelat</b>												
E.1 Bekisting	Pekerja		0,76	7,27	1,7	Rp39.017	Rp52.023	Rp28.442.775	Rp47.313.282	Rp 89.777.353	Rp 67.169.525	Rp 22.605.553
	Tukang		1,52	14,55	1,7	Rp44.350	Rp59.133	Rp16.164.977	Rp26.889.715			
	Kepala Tukang		3,79	36,36	1,6	Rp46.353	Rp61.803	Rp6.872.546	Rp11.432.172			
	Mandor		11,36	109,09	1,6	Rp50.384	Rp67.179	Rp2.490.109	Rp4.142.184			
E.2 Pembesian	Pekerja		156,25	1500,00	2,5	Rp39.017	Rp52.023	Rp1.687.283	Rp4.170.076	Rp 8.355.642	Rp 3.867.247	Rp 2.043.942
	Tukang		312,50	3000,00	2,2	Rp44.350	Rp59.133	Rp1.095.931	Rp2.708.564			

No	Pekerjaan	Tenaga Kerja	Produktivitas per Jam	Produktivitas 10 Jam	Durasi Crash	Harga Upah Kerja 1 Jam Lembur	Harga Upah Kerja 2 Jam Lembur	Harga Upah Kerja Total 2 Jam Lembur Per Hari	Total Upah dengan Jam Lembur	Crash Cost	Cost Slope per Hari	Total Cost Slope
		Kepala Tukang	3125,00	30000,00	0,9	Rp46.353	Rp61.803	Rp286.356	Rp707.722			
		Mandor	1562,50	15000,00	1,7	Rp50.384	Rp67.179	Rp311.264	Rp769.280			
		Pekerja	0,31	3,00	1,6	Rp39.017	Rp52.023	Rp8.195.376	Rp13.298.423			
		Tukang	1,25	12,00	1,5	Rp44.350	Rp 59.133	Rp2.465.844	Rp4.001.261			
	E.3 Pengecoran	Kepala Tukang	12,50	120,00	1,4	Rp46.353	Rp61.803	Rp286.356	Rp464.663	Rp 19.784.663	Rp 12.216.657	Rp 4.609.663
		Mandor	3,13	30,00	1,4	Rp50.384	Rp67.179	Rp1.245.054	Rp2.020.317			
<b>F. Pekerjaan Balok Seperator</b>												
		Pekerja	0,19	1,82	0,8	Rp39.017	Rp52.023	Rp5.302.890	Rp4.336.902			
		Tukang	0,38	3,64	0,8	Rp44.350	Rp59.133	Rp3.013.809	Rp2.464.806			
	F.1 Bekisting	Kepala Tukang	3,79	36,36	0,4	Rp46.353	Rp61.803	Rp572.712	Rp468.385	Rp 7.524.657	Rp 9.876.111	Rp 1.799.057
		Mandor	11,36	109,09	0,3	Rp50.384	Rp67.179	Rp311.264	Rp254.563			
		Pekerja	78,13	750,00	0,3	Rp39.017	Rp52.023	Rp241.040	Rp80.166			
		Tukang	78,13	750,00	0,3	Rp44.350	Rp59.133	Rp273.983	Rp91.121			
	F.2 Pembesian	Kepala Tukang	781,25	7500,00	0,03	Rp46.353	Rp61.803	Rp286.356	Rp95.237	Rp 370.044	-Rp 1.023.832	-Rp 1.707.156
		Mandor	781,25	7500,00	0,03	Rp50.384	Rp67.179	Rp311.264	Rp103.520			
		Pekerja	0,31	3,00	0,6	Rp39.017	Rp52.023	Rp241.040	Rp154.397			
		Tukang	1,25	12,00	0,2	Rp44.350	Rp 59.133	Rp273.983	Rp175.498			
	F.3 Pengecoran	Kepala Tukang	12,50	120,00	0,02	Rp46.353	Rp61.803	Rp286.356	Rp183.424	Rp 712.698	Rp 56.468	Rp 20.298
		Mandor	3,13	30,00	0,1	Rp50.384	Rp67.179	Rp311.264	Rp199.378			
<b>G. Pekerjaan Tangga</b>												



No	Pekerjaan	Tenaga Kerja	Produktivitas per Jam	Produktivitas 10 Jam	Durasi Crash	Harga Upah Kerja 1 Jam Lembur	Harga Upah Kerja 2 Jam Lembur	Harga Upah Kerja Total 2 Jam Lembur Per Hari	Total Upah dengan Jam Lembur	Crash Cost	Cost Slope per Hari	Total Cost Slope
G.1 Bekisting	Pekerja		0,19	1,82	1,6	Rp39.017	Rp52.023	Rp7.472.254	Rp12.286.912	Rp 20.948.788	Rp 14.318.619	Rp 5.092.588
	Tukang		0,38	3,64	1,6	Rp44.350	Rp59.133	Rp4.383.723	Rp7.208.322			
	Kepala Tukang		3,79	36,36	1,3	Rp46.353	Rp61.803	Rp572.712	Rp941.732			
	Mandor		11,36	109,09	0,8	Rp50.384	Rp67.179	Rp311.264	Rp511.823			
G.2 Pembesian	Pekerja		156,25	1500,00	1,0	Rp39.017	Rp52.023	Rp241.040	Rp252.296	Rp 1.164.600	-Rp 467.209	-Rp 912.600
	Tukang		312,50	3000,00	0,5	Rp44.350	Rp59.133	Rp273.983	Rp286.777			
	Kepala Tukang		3125,00	30000,00	0,1	Rp46.353	Rp61.803	Rp 286.356	Rp299.728			
	Mandor		1562,50	15000,00	0,1	Rp50.384	Rp67.179	Rp311.264	Rp325.799			
G.3 Pengecoran	Pekerja		0,31	3,00	1,4	Rp39.017	Rp52.023	Rp482.081	Rp680.909	Rp 1.911.993	Rp 386.670	Rp 227.193
	Tukang		1,25	12,00	0,7	Rp44.350	Rp 59.133	Rp273.983	Rp386.983			
	Kepala Tukang		12,50	120,00	0,1	Rp46.353	Rp61.803	Rp286.356	Rp404.460			
	Mandor		3,13	30,00	0,3	Rp50.384	Rp67.179	Rp311.264	Rp439.640			
<b>14.</b>	<b>Pekerjaan Struktur Atas Lantai 20</b>											
	<b>A. Pekerjaan kolom</b>											
A.1 Pembesian	Pekerja		78,13	750,00	2,5	Rp39.017	Rp52.023	Rp2.651.445	Rp6.555.296	Rp 16.961.531	Rp 7.871.919	Rp 4.153.631
	Tukang		78,13	750,00	2,5	Rp44.350	Rp59.133	Rp3.013.809	Rp7.451.187			
	Kepala Tukang		781,25	7500,00	1,4	Rp46.353	Rp61.803	Rp572.712	Rp1.415.944			
	Mandor		781,25	7500,00	1,4	Rp50.384	Rp67.179	Rp622.527	Rp1.539.104			
A.2 Bekisting	Pekerja		0,76	7,27	1,7	Rp39.017	Rp52.023	Rp5.302.890	Rp8.749.769	Rp 17.112.161	Rp 12.012.461	Rp 4.204.361
	Tukang		1,52	14,55	1,7	Rp44.350	Rp59.133	Rp3.013.809	Rp4.972.785			

No	Pekerjaan	Tenaga Kerja	Produktivitas per Jam	Produktivitas 10 Jam	Durasi Crash	Harga Upah Kerja 1 Jam Lembur	Harga Upah Kerja 2 Jam Lembur	Harga Upah Kerja Total 2 Jam Lembur Per Hari	Total Upah dengan Jam Lembur	Crash Cost	Cost Slope per Hari	Total Cost Slope
		Kepala Tukang	3,79	36,36	1,5	Rp46.353	Rp61.803	Rp1.431.780	Rp2.362.438			
		Mandor	11,36	109,09	1,2	Rp50.384	Rp67.179	Rp622.527	Rp1.027.170			
		Pekerja	0,31	3,00	1,6	Rp39.017	Rp52.023	Rp3.615.607	Rp5.939.237			
		Tukang	1,25	12,00	1,5	Rp44.350	Rp 59.133	Rp1.095.931	Rp1.800.249			
	A.3 Pengecoran	Kepala Tukang	12,50	120,00	0,6	Rp46.353	Rp61.803	Rp286.356	Rp470.388	Rp 9.232.478	Rp 6.261.039	Rp 2.237.278
		Mandor	3,13	30,00	1,2	Rp50.384	Rp67.179	Rp622.527	Rp1.022.605			
<b>B. Pekerjaan Corewall</b>												
		Pekerja	78,13	750,00	2,3	Rp39.017	Rp52.023	Rp2.410.405	Rp 5.660.326			
		Tukang	78,13	750,00	2,3	Rp44.350	Rp59.133	Rp2.739.827	Rp6.433.904			
	B.1 Pembesian	Kepala Tukang	781,25	7500,00	2,3	Rp46.353	Rp61.803	Rp286.356	Rp672.447	Rp 13.497.613	Rp 4.245.611	Rp 2.766.913
		Mandor	781,25	7500,00	2,3	Rp50.384	Rp67.179	Rp311.264	Rp730.937			
		Pekerja	0,76	7,27	1,6	Rp39.017	Rp52.023	Rp8.436.416	Rp13.818.052			
		Tukang	1,52	14,55	1,6	Rp44.350	Rp59.133	Rp4.931.688	Rp8.077.639			
	B.2 Bekisting	Kepala Tukang	3,79	36,36	1,6	Rp46.353	Rp61.803	Rp2.004.492	Rp3.283.169	Rp 26.708.321	Rp 17.711.734	Rp 6.413.321
		Mandor	11,36	109,09	1,3	Rp50.384	Rp67.179	Rp933.791	Rp1.529.461			
		Pekerja	0,31	3,00	1,6	Rp39.017	Rp52.023	Rp5.784.971	Rp9.249.012			
		Tukang	1,25	12,00	1,6	Rp44.350	Rp 59.133	Rp1.643.896	Rp 2.628.261			
	B.3 Pengecoran	Kepala Tukang	12,50	120,00	1,0	Rp46.353	Rp61.803	Rp286.356	Rp457.826	Rp 13.828.043	Rp 7.635.701	Rp 3.063.443
		Mandor	3,13	30,00	1,3	Rp50.384	Rp67.179	Rp933.791	Rp1.492.945			
<b>C. Pekerjaan Kolom Lift</b>												

No	Pekerjaan	Tenaga Kerja	Produktivitas per Jam	Produktivitas 10 Jam	Durasi Crash	Harga Upah Kerja 1 Jam Lembur	Harga Upah Kerja 2 Jam Lembur	Harga Upah Kerja Total 2 Jam Lembur Per Hari	Total Upah dengan Jam Lembur	Crash Cost	Cost Slope per Hari	Total Cost Slope
C.1	Pembesian	Pekerja	78,13	750,00	0,4	Rp39.017	Rp52.023	Rp241.040	Rp107.373	Rp 495.636	-Rp 571.978	-Rp 889.164
		Tukang	78,13	750,00	0,4	Rp44.350	Rp59.133	Rp273.983	Rp122.048			
		Kepala Tukang	781,25	7500,00	0,04	Rp46.353	Rp61.803	Rp286.356	Rp127.560			
		Mandor	781,25	7500,00	0,04	Rp50.384	Rp67.179	Rp311.264	Rp138.655			
C.2	Bekisting	Pekerja	0,19	1,82	0,8	Rp39.017	Rp52.023	Rp5.543.931	Rp4.454.428	Rp 7.806.352	Rp 8.957.036	Rp 1.760.252
		Tukang	0,38	3,64	0,8	Rp44.350	Rp59.133	Rp3.287.792	Rp2.641.669			
		Kepala Tukang	3,79	36,36	0,5	Rp46.353	Rp61.803	Rp572.712	Rp460.162			
		Mandor	11,36	109,09	0,3	Rp50.384	Rp67.179	Rp311.264	Rp250.094			
C.3	Pengecoran	Pekerja	0,31	3,00	0,6	Rp39.017	Rp52.023	Rp241.040	Rp134.983	Rp 623.080	-Rp 157.546	-Rp 69.320
		Tukang	1,25	12,00	0,1	Rp44.350	Rp 59.133	Rp273.983	Rp153.430			
		Kepala Tukang	12,50	120,00	0,01	Rp46.353	Rp61.803	Rp286.356	Rp160.359			
		Mandor	3,13	30,00	0,1	Rp50.384	Rp67.179	Rp311.264	Rp174.308			
<b>D. Pekerjaan Balok</b>												
D.1	Bekisting	Pekerja	0,76	7,27	1,7	Rp39.017	Rp52.023	Rp28.683.815	Rp47.500.821	Rp 90.228.674	Rp 65.165.221	Rp 22.415.874
		Tukang	1,52	14,55	1,6	Rp44.350	Rp59.133	Rp16.438.960	Rp 27.223.160			
		Kepala Tukang	3,79	36,36	1,6	Rp46.353	Rp61.803	Rp6.872.546	Rp11.381.037			
		Mandor	11,36	109,09	1,6	Rp50.384	Rp67.179	Rp2.490.109	Rp4.123.657			
D.2	Pembesian	Pekerja	78,13	750,00	2,4	Rp39.017	Rp52.023	Rp4.579.769	Rp11.183.864	Rp 26.814.981	Rp 11.317.651	Rp 6.315.081
		Tukang	78,13	750,00	2,4	Rp44.350	Rp59.133	Rp5.205.671	Rp 12.712.325			
		Kepala Tukang	781,25	7500,00	2,3	Rp46.353	Rp61.803	Rp572.712	Rp1.398.572			
		Mandor	781,25	7500,00	2,3	Rp50.384	Rp67.179	Rp622.527	Rp1.520.221			

No	Pekerjaan	Tenaga Kerja	Produktivitas per Jam	Produktivitas 10 Jam	Durasi Crash	Harga Upah Kerja 1 Jam Lembur	Harga Upah Kerja 2 Jam Lembur	Harga Upah Kerja Total 2 Jam Lembur Per Hari	Total Upah dengan Jam Lembur	Crash Cost	Cost Slope per Hari	Total Cost Slope
D.3	Pengecoran	Pekerja	0,31	3,00	1,6	Rp39.017	Rp52.023	Rp13.016.185	Rp21.369.472	Rp 31.673.250	Rp 21.388.127	Rp 7.662.050
		Tukang	1,25	12,00	1,6	Rp44.350	Rp 59.133	Rp3.835.757	Rp6.297.399			
		Kepala Tukang	12,50	120,00	1,1	Rp46.353	Rp61.803	Rp572.712	Rp940.257			
		Mandor	3,13	30,00	1,5	Rp50.384	Rp67.179	Rp1.867.582	Rp3.066.123			
<b>E. Pekerjaan Pelat</b>												
E.1	Bekisting	Pekerja	0,76	7,27	1,7	Rp39.017	Rp52.023	Rp28.442.775	Rp47.260.088	Rp 89.676.418	Rp 66.500.068	Rp 22.504.618
		Tukang	1,52	14,55	1,7	Rp44.350	Rp59.133	Rp16.164.977	Rp26.859.484			
		Kepala Tukang	3,79	36,36	1,6	Rp46.353	Rp61.803	Rp6.872.546	Rp11.419.319			
		Mandor	11,36	109,09	1,6	Rp50.384	Rp67.179	Rp2.490.109	Rp4.137.527			
E.2	Pembesian	Pekerja	156,25	1500,00	2,5	Rp39.017	Rp52.023	Rp1.687.283	Rp 4.151.638	Rp 8.318.697	Rp 3.720.424	Rp 2.006.997
		Tukang	312,50	3000,00	2,2	Rp44.350	Rp59.133	Rp1.095.931	Rp2.696.588			
		Kepala Tukang	3125,00	30000,00	0,9	Rp46.353	Rp61.803	Rp286.356	Rp704.592			
		Mandor	1562,50	15000,00	1,7	Rp50.384	Rp67.179	Rp311.264	Rp765.878			
E.3	Pengecoran	Pekerja	0,31	3,00	1,6	Rp39.017	Rp52.023	Rp8.195.376	Rp13.371.168	Rp 19.892.889	Rp 12.804.702	Rp 4.717.889
		Tukang	1,25	12,00	1,5	Rp44.350	Rp 59.133	Rp2.465.844	Rp4.023.148			
		Kepala Tukang	12,50	120,00	1,4	Rp46.353	Rp61.803	Rp286.356	Rp467.204			
		Mandor	3,13	30,00	1,4	Rp50.384	Rp67.179	Rp1.245.054	Rp2.031.369			
<b>F. Pekerjaan Balok Seperator</b>												
F.1	Bekisting	Pekerja	0,19	1,82	0,8	Rp39.017	Rp52.023	Rp4.097.688	Rp3.396.342	Rp 5.935.474	Rp 8.641.648	Rp 1.479.074
		Tukang	0,38	3,64	0,8	Rp44.350	Rp59.133	Rp2.465.844	Rp2.043.799			

No	Pekerjaan	Tenaga Kerja	Produktivitas per Jam	Produktivitas 10 Jam	Durasi Crash	Harga Upah Kerja 1 Jam Lembur	Harga Upah Kerja 2 Jam Lembur	Harga Upah Kerja Total 2 Jam Lembur Per Hari	Total Upah dengan Jam Lembur	Crash Cost	Cost Slope per Hari	Total Cost Slope
		Kepala Tukang	3,79	36,36	0,7	Rp46.353	Rp61.803	Rp286.356	Rp 237.344			
		Mandor	11,36	109,09	0,2	Rp50.384	Rp67.179	Rp311.264	Rp257.989			
	F.2 Pembesian	Pekerja	78,13	750,00	0,2	Rp39.017	Rp52.023	Rp241.040	Rp51.594			
		Tukang	78,13	750,00	0,2	Rp44.350	Rp59.133	Rp273.983	Rp58.646			
		Kepala Tukang	781,25	7500,00	0,02	Rp46.353	Rp61.803	Rp286.356	Rp61.294	Rp 238.160	-Rp 1.029.726	-Rp 1.839.040
		Mandor	781,25	7500,00	0,02	Rp50.384	Rp67.179	Rp311.264	Rp66.626			
		Pekerja	0,31	3,00	0,6	Rp39.017	Rp52.023	Rp241.040	Rp154.397			
	F.3 Pengecoran	Tukang	1,25	12,00	0,2	Rp44.350	Rp 59.133	Rp273.983	Rp175.498			
		Kepala Tukang	12,50	120,00	0,02	Rp46.353	Rp61.803	Rp286.356	Rp183.424	Rp 712.698	Rp 56.468	Rp 20.298
		Mandor	3,13	30,00	0,1	Rp50.384	Rp67.179	Rp311.264	Rp199.378			
<b>G. Pekerjaan Tangga</b>												
	G.1 Bekisting	Pekerja	0,19	1,82	1,6	Rp39.017	Rp52.023	Rp3.856.647	Rp6.174.547			
		Tukang	0,38	3,64	1,6	Rp44.350	Rp59.133	Rp2.191.861	Rp3.509.201			
		Kepala Tukang	3,79	36,36	1,3	Rp46.353	Rp61.803	Rp286.356	Rp 458.460	Rp10.640.546	Rp5.936.919	Rp2.368.746
		Mandor	11,36	109,09	0,4	Rp50.384	Rp67.179	Rp311.264	Rp498.337			
	G.2 Pembesian	Pekerja	156,25	1500,00	0,5	Rp39.017	Rp52.023	Rp241.040	Rp128.042			
		Tukang	312,50	3000,00	0,3	Rp44.350	Rp59.133	Rp273.983	Rp145.541			
		Kepala Tukang	3125,00	30000,00	0,03	Rp46.353	Rp61.803	Rp286.356	Rp152.113	Rp591.040	-Rp601.978	-Rp1.486.160
		Mandor	1562,50	15000,00	0,1	Rp50.384	Rp67.179	Rp311.264	Rp165.344			
	G.3 Pengecoran	Pekerja	0,31	3,00	1,4	Rp39.017	Rp52.023	Rp241.040	Rp343.469			
		Tukang	1,25	12,00	0,4	Rp44.350	Rp 59.133	Rp273.983	Rp390.410	Rp1.585.455	Rp348.932	Rp200.655

No	Pekerjaan	Tenaga Kerja	Produktivitas per Jam	Produktivitas 10 Jam	Durasi Crash	Harga Upah Kerja 1 Jam Lembur	Harga Upah Kerja 2 Jam Lembur	Harga Upah Kerja Total 2 Jam Lembur Per Hari	Total Upah dengan Jam Lembur	Crash Cost	Cost Slope per Hari	Total Cost Slope
		Kepala Tukang	12,50	120,00	0,04	Rp46.353	Rp61.803	Rp286.356	Rp408.042			
		Mandor	3,13	30,00	0,1	Rp50.384	Rp67.179	Rp311.264	Rp443.534			
<b>15.</b>	<b>Pekerjaan Struktur Atas Lantai Atap</b>											
	<b>D. Pekerjaan Balok</b>											
	D.1 Bekisting	Pekerja	0,76	7,27	1,7	Rp39.017	Rp52.023	Rp31.817.341	Rp52.892.621			
		Tukang	1,52	14,55	1,7	Rp44.350	Rp59.133	Rp18.082.855	Rp30.060.639			
		Kepala Tukang	3,79	36,36	1,6	Rp46.353	Rp61.803	Rp7.731.614	Rp12.852.907	Rp 100.463.122	Rp 74.782.237	Rp 25.247.722
		Mandor	11,36	109,09	1,6	Rp50.384	Rp67.179	Rp2.801.372	Rp4.656.955			
	D.2 Pembesian	Pekerja	78,13	750,00	2,5	Rp39.017	Rp52.023	Rp5.784.971	Rp14.304.275			
		Tukang	78,13	750,00	2,5	Rp44.350	Rp59.133	Rp6.575.584	Rp16.259.193			
		Kepala Tukang	781,25	7500,00	2,0	Rp46.353	Rp61.803	Rp859.068	Rp2.124.185	Rp 34.996.602	Rp 16.258.062	Rp 8.573.502
		Mandor	781,25	7500,00	2,0	Rp50.384	Rp67.179	Rp933.791	Rp2.308.948			
	D.3 Pengecoran	Pekerja	0,31	3,00	1,7	Rp39.017	Rp52.023	Rp16.149.711	Rp26.694.412			
		Tukang	1,25	12,00	1,6	Rp44.350	Rp 59.133	Rp4.657.705	Rp7.698.881			
		Kepala Tukang	12,50	120,00	1,4	Rp46.353	Rp61.803	Rp 572.712	Rp946.656	Rp 38.941.437	Rp 27.717.632	Rp 9.619.837
		Mandor	3,13	30,00	1,6	Rp50.384	Rp67.179	Rp2.178.845	Rp3.601.488			
	<b>E. Pekerjaan Pelat</b>											
	E.1 Bekisting	Pekerja	0,76	7,27	1,7	Rp39.017	Rp52.023	Rp26.514.451	Rp43.844.224			
		Tukang	1,52	14,55	1,7	Rp44.350	Rp59.133	Rp15.069.046	Rp24.918.134	Rp 83.297.383	Rp 59.475.235	Rp 20.602.383
		Kepala Tukang	3,79	36,36	1,7	Rp46.353	Rp61.803	Rp6.299.834	Rp10.417.388			

No	Pekerjaan	Tenaga Kerja	Produktivitas per Jam	Produktivitas 10 Jam	Durasi Crash	Harga Upah Kerja 1 Jam Lembur	Harga Upah Kerja 2 Jam Lembur	Harga Upah Kerja Total 2 Jam Lembur Per Hari	Total Upah dengan Jam Lembur	Crash Cost	Cost Slope per Hari	Total Cost Slope			
		Mandor	11,36	109,09	1,5	Rp50.384	Rp67.179	Rp2.490.109	Rp4.117.637						
		Pekerja	156,25	1500,00	2,2	Rp39.017	Rp52.023	Rp1.687.283	Rp3.678.055						
		Tukang	312,50	3000,00	1,9	Rp44.350	Rp59.133	Rp1.095.931	Rp2.388.984	Rp	7.369.770	Rp	1.290.122	Rp	1.058.070
	E.2 Pembesian	Kepala Tukang	3125,00	30000,00	0,8	Rp46.353	Rp61.803	Rp286.356	Rp624.218						
		Mandor	1562,50	15000,00	1,5	Rp50.384	Rp67.179	Rp311.264	Rp678.513						
		Pekerja	0,31	3,00	1,6	Rp39.017	Rp52.023	Rp10.364.740	Rp16.882.270						
		Tukang	1,25	12,00	1,6	Rp44.350	Rp 59.133	Rp3.013.809	Rp4.908.945	Rp	25.259.017	Rp	16.051.988	Rp	5.958.217
	E.3 Pengecoran	Kepala Tukang	12,50	120,00	0,9	Rp46.353	Rp61.803	Rp572.712	Rp932.844						
		Mandor	3,13	30,00	1,4	Rp50.384	Rp67.179	Rp1.556.318	Rp2.534.958						
<b>21.</b>	<b>Pekerjaan Struktur Baja Lantai 6</b>														
		Pekerja	3,08	29,56	3,2	Rp39.017	Rp52.023	Rp241.040	Rp782.899						
		Tukang	3,08	29,56	3,2	Rp44.350	Rp59.133	Rp273.983	Rp889.896	Rp	3.613.864	-Rp	196.416	-Rp	540.536
	A. Pemasangan Angkur	Kepala Tukang	30,49	292,68	0,3	Rp46.353	Rp61.803	Rp286.356	Rp930.085						
		Mandor	89,29	857,14	0,1	Rp50.384	Rp67.179	Rp311.264	Rp1.010.984						
		Pekerja	6,67	64,00	6,6	Rp39.017	Rp52.023	Rp20.006.358	Rp131.951.170						
		Tukang	20,00	192,00	6,5	Rp44.350	Rp 59.133	Rp7.671.514	Rp50.597.180	Rp	211.535.213	Rp38.007.117	Rp	51.863.213	
	B. Erection Baja	Kepala Tukang	50,00	480,00	6,6	Rp46.353	Rp61.803	Rp3.149.917	Rp20.775.155						
		Mandor	156,25	1500,00	5,8	Rp50.384	Rp67.179	Rp1.245.054	Rp8.211.708						
<b>22.</b>	<b>Pekerjaan Struktur Baja Lantai 7</b>														
		Pekerja	3,08	29,56	2,2	Rp39.017	Rp52.023	Rp241.040	Rp521.933	Rp	1.201.054	-Rp	770.170	-Rp	2.953.346

No	Pekerjaan	Tenaga Kerja	Produktivitas per Jam	Produktivitas 10 Jam	Durasi Crash	Harga Upah Kerja 1 Jam Lembur	Harga Upah Kerja 2 Jam Lembur	Harga Upah Kerja Total 2 Jam Lembur Per Hari	Total Upah dengan Jam Lembur	Crash Cost	Cost Slope per Hari	Total Cost Slope
	A. Pemasangan Angkur	Tukang	3,08	29,56	2,2	Rp44.350	Rp59.133	Rp273.983	Rp593.264			
		Kepala Tukang	30,49	292,68	0,2	Rp46.353	Rp61.803	Rp286.356	Rp62.617			
		Mandor	89,29	857,14	0,1	Rp50.384	Rp67.179	Rp311.264	Rp23.241			
		Pekerja	6,67	64,00	6,7	Rp39.017	Rp52.023	Rp20.488.439	Rp136.527.824			
	B. Erection Baja	Tukang	20,00	192,00	6,5	Rp44.350	Rp 59.133	Rp7.945.497	Rp 51.728.875	Rp 217.404.965	Rp39.318.616	Rp 52.543.365
		Kepala Tukang	50,00	480,00	6,3	Rp46.353	Rp61.803	Rp3.436.273	Rp21.626.007			
		Mandor	156,25	1500,00	6,0	Rp50.384	Rp67.179	Rp1.245.054	Rp7.522.258			
<b>23.</b>	<b>Pekerjaan Struktur Baja Lantai 8</b>											
	A. Pemasangan Angkur	Pekerja	3,08	29,56	2,2	Rp39.017	Rp52.023	Rp241.040	Rp521.933			
		Tukang	3,08	29,56	2,2	Rp44.350	Rp59.133	Rp273.983	Rp 593.264	Rp 2.409.242	-Rp 455.100	-Rp 1.745.158
		Kepala Tukang	30,49	292,68	0,2	Rp46.353	Rp61.803	Rp286.356	Rp620.056			
		Mandor	89,29	857,14	0,1	Rp50.384	Rp67.179	Rp 311.264	Rp673.989			
	B. Erection Baja	Pekerja	6,67	64,00	6,6	Rp39.017	Rp52.023	Rp17.836.994	Rp118.317.432			
		Tukang	20,00	192,00	6,5	Rp44.350	Rp 59.133	Rp6.849.566	Rp45.434.960	Rp 191.005.907	Rp34.865.102	Rp 47.651.507
		Kepala Tukang	50,00	480,00	6,5	Rp46.353	Rp61.803	Rp2.863.561	Rp18.994.745			
		Mandor	156,25	1500,00	5,2	Rp50.384	Rp67.179	Rp1.245.054	Rp8.258.770			
<b>24.</b>	<b>Pekerjaan Struktur Baja Lantai 9</b>											
	A. Pemasangan Angkur	Pekerja	3,08	29,56	3,7	Rp39.017	Rp52.023	Rp241.040	Rp897.072	Rp 4.140.886	-Rp 5.932	-Rp 13.514
		Tukang	3,08	29,56	3,7	Rp44.350	Rp59.133	Rp273.983	Rp1.019.672			



No	Pekerjaan	Tenaga Kerja	Produktivitas per Jam	Produktivitas 10 Jam	Durasi Crash	Harga Upah Kerja 1 Jam Lembur	Harga Upah Kerja 2 Jam Lembur	Harga Upah Kerja Total 2 Jam Lembur Per Hari	Total Upah dengan Jam Lembur	Crash Cost	Cost Slope per Hari	Total Cost Slope
	B. Ereccion Baja	Kepala Tukang	30,49	292,68	0,4	Rp46.353	Rp61.803	Rp286.356	Rp1.065.722	Rp 176.956.838	Rp31.796.533	Rp 43.880.038
		Mandor	89,29	857,14	0,1	Rp50.384	Rp67.179	Rp311.264	Rp1.158.419			
		Pekerja	6,67	64,00	6,6	Rp39.017	Rp52.023	Rp16.631.792	Rp110.102.033			
		Tukang	20,00	192,00	6,6	Rp44.350	Rp 59.133	Rp6.301.601	Rp41.716.437			
		Kepala Tukang	50,00	480,00	6,1	Rp46.353	Rp61.803	Rp2.863.561	Rp18.956.698			
		Mandor	156,25	1500,00	6,5	Rp50.384	Rp67.179	Rp933.791	Rp6.181.671			
<b>25.</b>	<b>Pekerjaan Struktur Baja Lantai 10</b>											
A. Pemasangan Angkur	Pekerja	3,08	29,56	1,2	Rp39.017	Rp52.023	Rp723.121	Rp897.072	Rp 2.658.125	-Rp 11.423	-Rp 8.675	
	Tukang	3,08	29,56	1,2	Rp44.350	Rp59.133	Rp821.948	Rp1.019.672				
	Kepala Tukang	30,49	292,68	0,4	Rp46.353	Rp61.803	Rp286.356	Rp355.241				
	Mandor	89,29	857,14	0,1	Rp50.384	Rp67.179	Rp311.264	Rp386.140				
B. Ereccion Baja	Pekerja	6,67	64,00	4,2	Rp39.017	Rp52.023	Rp23.863.006	Rp99.315.252	Rp 160.106.886	Rp48.213.219	Rp 40.407.886	
	Tukang	20,00	192,00	4,2	Rp44.350	Rp 59.133	Rp9.041.428	Rp37.629.445				
	Kepala Tukang	50,00	480,00	3,9	Rp46.353	Rp61.803	Rp4.008.985	Rp16.684.962				
	Mandor	156,25	1500,00	3,5	Rp50.384	Rp67.179	Rp1.556.318	Rp6.477.227				
<b>26.</b>	<b>Pekerjaan Struktur Baja Lantai 11</b>											
A. Pemasangan Angkur	Pekerja	3,08	29,56	1,6	Rp39.017	Rp52.023	Rp482.081	Rp782.899	Rp 2.643.329	Rp 1.642.365	Rp 617.529	
	Tukang	3,08	29,56	1,6	Rp44.350	Rp59.133	Rp547.965	Rp889.896				
	Kepala Tukang	30,49	292,68	0,3	Rp46.353	Rp61.803	Rp286.356	Rp465.042				

No	Pekerjaan	Tenaga Kerja	Produktivitas per Jam	Produktivitas 10 Jam	Durasi Crash	Harga Upah Kerja 1 Jam Lembur	Harga Upah Kerja 2 Jam Lembur	Harga Upah Kerja Total 2 Jam Lembur Per Hari	Total Upah dengan Jam Lembur	Crash Cost	Cost Slope per Hari	Total Cost Slope			
		Mandor	89,29	857,14	0,1	Rp50.384	Rp67.179	Rp311.264	Rp505.492						
	B. Erection Baja	Pekerja	6,67	64,00	4,1	Rp39.017	Rp52.023	Rp21.452.601	Rp 88.676.981						
		Tukang	20,00	192,00	4,1	Rp44.350	Rp 59.133	Rp8.219.480	Rp33.976.237	Rp 142.004.063	Rp40.528.652	Rp 35.113.063			
		Kepala Tukang	50,00	480,00	4,1	Rp46.353	Rp61.803	Rp3.436.273	Rp14.204.259						
		Mandor	156,25	1500,00	3,9	Rp50.384	Rp67.179	Rp1.245.054	Rp5.146.586						
		<b>Pekerjaan Struktur Baja Lantai 12</b>													
	A. Pemasangan Angkur	Pekerja	3,08	29,56	1,6	Rp39.017	Rp52.023	Rp482.081	Rp782.899						
		Tukang	3,08	29,56	1,6	Rp44.350	Rp59.133	Rp547.965	Rp889.896	Rp 2.643.329	Rp 1.642.365	Rp 617.529			
		Kepala Tukang	30,49	292,68	0,3	Rp46.353	Rp61.803	Rp286.356	Rp465.042						
		Mandor	89,29	857,14	0,1	Rp50.384	Rp67.179	Rp311.264	Rp505.492						
		B. Erection Baja	Pekerja	6,67	64,00	4,2	Rp39.017	Rp52.023	Rp26.996.532				Rp112.254.401		
	Tukang		20,00	192,00	4,1	Rp44.350	Rp 59.133	Rp10.411.341	Rp43.291.444				Rp 179.877.655	Rp53.777.644	Rp 45.275.155
	Kepala Tukang		50,00	480,00	4,1	Rp46.353	Rp61.803	Rp 4.295.341	Rp17.860.477						
	Mandor		156,25	1500,00	4,0	Rp50.384	Rp67.179	Rp1.556.318	Rp6.471.333						
	<b>Pekerjaan Struktur Baja Lantai 13</b>														
	A. Pemasangan Angkur	Pekerja	3,08	29,56	1,4	Rp39.017	Rp52.023	Rp723.121	Rp994.935						
		Tukang	3,08	29,56	1,4	Rp44.350	Rp59.133	Rp821.948	Rp1.130.909	Rp 2.948.102	Rp 450.724	Rp 281.302			
		Kepala Tukang	30,49	292,68	0,4	Rp46.353	Rp61.803	Rp286.356	Rp393.994						
		Mandor	89,29	857,14	0,1	Rp50.384	Rp67.179	Rp311.264	Rp428.264						
		Pekerja	6,67	64,00	4,1	Rp39.017	Rp52.023	Rp28.442.775	Rp117.645.628				Rp 188.363.944	Rp55.880.051	Rp 46.665.444

No	Pekerjaan	Tenaga Kerja	Produktivitas per Jam	Produktivitas 10 Jam	Durasi Crash	Harga Upah Kerja 1 Jam Lembur	Harga Upah Kerja 2 Jam Lembur	Harga Upah Kerja Total 2 Jam Lembur Per Hari	Total Upah dengan Jam Lembur	Crash Cost	Cost Slope per Hari	Total Cost Slope
	B. Erection Baja	Tukang	20,00	192,00	4,1	Rp44.350	Rp 59.133	Rp10.959.306	Rp45.330.123			
		Kepala Tukang	50,00	480,00	4,1	Rp46.353	Rp61.803	Rp4.581.697	Rp18.950.916			
		Mandor	156,25	1500,00	4,2	Rp50.384	Rp67.179	Rp1.556.318	Rp6.437.276			
<b>29.</b>	<b>Pekerjaan Struktur Baja Lantai 14</b>											
A. Pemasangan Angkur	Pekerja	3,08	29,56	1,4	Rp39.017	Rp52.023	Rp723.121	Rp1.043.866				
	Tukang	3,08	29,56	1,4	Rp44.350	Rp59.133	Rp821.948	Rp1.186.528				
	Kepala Tukang	30,49	292,68	0,4	Rp46.353	Rp61.803	Rp286.356	Rp 413.371	Rp 3.093.091	Rp 766.097	Rp 426.291	
	Mandor	89,29	857,14	0,1	Rp50.384	Rp67.179	Rp311.264	Rp449.326				
B. Erection Baja	Pekerja	6,67	64,00	4,2	Rp39.017	Rp52.023	Rp28.442.775	Rp118.304.840				
	Tukang	20,00	192,00	4,1	Rp44.350	Rp 59.133	Rp10.959.306	Rp45.584.125				
	Kepala Tukang	50,00	480,00	4,1	Rp46.353	Rp61.803	Rp4.581.697	Rp19.057.105	Rp 190.714.085	Rp57.157.996	Rp 48.047.085	
	Mandor	156,25	1500,00	3,5	Rp50.384	Rp67.179	Rp1.867.582	Rp7.768.016				
<b>30.</b>	<b>Pekerjaan Struktur Baja Lantai 15</b>											
A. Pemasangan Angkur	Pekerja	3,08	29,56	1,5	Rp39.017	Rp52.023	Rp723.121	Rp1.092.797				
	Tukang	3,08	29,56	1,5	Rp44.350	Rp59.133	Rp821.948	Rp1.242.146				
	Kepala Tukang	30,49	292,68	0,5	Rp46.353	Rp61.803	Rp286.356	Rp432.748	Rp 3.238.079	Rp 1.168.791	Rp 571.279	
	Mandor	89,29	857,14	0,2	Rp50.384	Rp67.179	Rp311.264	Rp470.388				
B. Erection Baja	Pekerja	6,67	64,00	4,1	Rp39.017	Rp52.023	Rp28.683.815	Rp118.634.138				
	Tukang	20,00	192,00	4,1	Rp44.350	Rp 59.133	Rp10.959.306	Rp45.326.881	Rp 190.634.758	Rp54.645.505	Rp 47.217.758	

No	Pekerjaan	Tenaga Kerja	Produktivitas per Jam	Produktivitas 10 Jam	Durasi Crash	Harga Upah Kerja 1 Jam Lembur	Harga Upah Kerja 2 Jam Lembur	Harga Upah Kerja Total 2 Jam Lembur Per Hari	Total Upah dengan Jam Lembur	Crash Cost	Cost Slope per Hari	Total Cost Slope
		Kepala Tukang	50,00	480,00	4,1	Rp46.353	Rp61.803	Rp4.581.697	Rp18.949.560			
		Mandor	156,25	1500,00	3,5	Rp50.384	Rp67.179	Rp1.867.582	Rp7.724.179			
<b>31.</b>	<b>Pekerjaan Struktur Baja Lantai 16</b>											
	A. Pemasangan Angkur	Pekerja	3,08	29,56	1,5	Rp39.017	Rp52.023	Rp723.121	Rp1.092.797			
		Tukang	3,08	29,56	1,5	Rp44.350	Rp59.133	Rp821.948	Rp1.242.146			
		Kepala Tukang	30,49	292,68	0,5	Rp46.353	Rp61.803	Rp286.356	Rp432.748	Rp 3.238.079	Rp 1.168.791	Rp 571.279
		Mandor	89,29	857,14	0,2	Rp50.384	Rp67.179	Rp311.264	Rp470.388			
	B. Erection Baja	Pekerja	6,67	64,00	4,2	Rp39.017	Rp52.023	Rp29.165.896	Rp121.186.520			
		Tukang	20,00	192,00	4,1	Rp44.350	Rp 59.133	Rp11.233.289	Rp46.675.172			
		Kepala Tukang	50,00	480,00	3,9	Rp46.353	Rp61.803	Rp4.868.053	Rp20.227.132	Rp 195.848.768	Rp58.216.218	Rp 49.188.268
		Mandor	156,25	1500,00	3,6	Rp50.384	Rp67.179	Rp1.867.582	Rp7.759.943			
<b>32.</b>	<b>Pekerjaan Struktur Baja Lantai 17</b>											
	A. Pemasangan Angkur	Pekerja	3,08	29,56	1,5	Rp39.017	Rp52.023	Rp723.121	Rp1.092.797			
		Tukang	3,08	29,56	1,5	Rp44.350	Rp59.133	Rp821.948	Rp1.242.146			
		Kepala Tukang	30,49	292,68	0,5	Rp46.353	Rp61.803	Rp286.356	Rp432.748	Rp 3.238.079	Rp 1.168.791	Rp 571.279
		Mandor	89,29	857,14	0,2	Rp50.384	Rp67.179	Rp311.264	Rp470.388			
	B. Erection Baja	Pekerja	6,67	64,00	4,2	Rp39.017	Rp52.023	Rp29.165.896	Rp121.258.972			
		Tukang	20,00	192,00	4,1	Rp44.350	Rp 59.133	Rp11.233.289	Rp46.703.077	Rp 195.965.856	Rp58.526.867	Rp 49.305.356
		Kepala Tukang	50,00	480,00	3,9	Rp46.353	Rp61.803	Rp4.868.053	Rp20.239.225			

No	Pekerjaan	Tenaga Kerja	Produktivitas per Jam	Produktivitas 10 Jam	Durasi Crash	Harga Upah Kerja 1 Jam Lembur	Harga Upah Kerja 2 Jam Lembur	Harga Upah Kerja Total 2 Jam Lembur Per Hari	Total Upah dengan Jam Lembur	Crash Cost	Cost Slope per Hari	Total Cost Slope	
		Mandor	156,25	1500,00	3,6	Rp50.384	Rp67.179	Rp1.867.582	Rp7.764.583				
<b>33.</b>	<b>Pekerjaan Struktur Baja Lantai 18</b>												
		Pekerja	3,08	29,56	1,5	Rp39.017	Rp52.023	Rp723.121	Rp1.109.108				
	A. Pemasangan Angkur	Tukang	3,08	29,56	1,5	Rp44.350	Rp59.133	Rp821.948	Rp1.260.686	Rp	3.286.409	Rp 1.328.999	Rp 619.609
		Kepala Tukang	30,49	292,68	0,5	Rp46.353	Rp61.803	Rp286.356	Rp439.207				
		Mandor	89,29	857,14	0,2	Rp50.384	Rp67.179	Rp311.264	Rp 477.409				
		Pekerja	6,67	64,00	4,2	Rp39.017	Rp52.023	Rp28.201.734	Rp117.153.388				
	B. Erection Baja	Tukang	20,00	192,00	4,2	Rp44.350	Rp 59.133	Rp10.685.324	Rp44.388.117	Rp	187.039.556	Rp55.496.709	Rp 46.943.556
		Kepala Tukang	50,00	480,00	4,1	Rp46.353	Rp61.803	Rp4.581.697	Rp19.032.920				
		Mandor	156,25	1500,00	4,1	Rp50.384	Rp67.179	Rp1.556.318	Rp6.465.131				
<b>34.</b>	<b>Pekerjaan Struktur Baja Lantai 19</b>												
		Pekerja	3,08	29,56	1,5	Rp39.017	Rp52.023	Rp723.121	Rp1.109.108				
	A. Pemasangan Angkur	Tukang	3,08	29,56	1,5	Rp44.350	Rp59.133	Rp821.948	Rp1.260.686	Rp	3.286.409	Rp 1.328.999	Rp 619.609
		Kepala Tukang	30,49	292,68	0,5	Rp46.353	Rp61.803	Rp286.356	Rp439.207				
		Mandor	89,29	857,14	0,2	Rp50.384	Rp67.179	Rp311.264	Rp477.409				
		Pekerja	6,67	64,00	4,2	Rp39.017	Rp52.023	Rp27.237.572	Rp113.156.977				
	B. Erection Baja	Tukang	20,00	192,00	4,1	Rp44.350	Rp 59.133	Rp10.411.341	Rp43.253.336	Rp	181.910.354	Rp54.008.097	Rp 45.666.854
		Kepala Tukang	50,00	480,00	3,9	Rp46.353	Rp61.803	Rp4.581.697	Rp19.034.405				
		Mandor	156,25	1500,00	4,0	Rp50.384	Rp67.179	Rp1.556.318	Rp6.465.636				

No	Pekerjaan	Tenaga Kerja	Produktivitas per Jam	Produktivitas 10 Jam	Durasi Crash	Harga Upah Kerja 1 Jam Lembur	Harga Upah Kerja 2 Jam Lembur	Harga Upah Kerja Total 2 Jam Lembur Per Hari	Total Upah dengan Jam Lembur	Crash Cost	Cost Slope per Hari	Total Cost Slope
<b>35. Pekerjaan Struktur Baja Lantai 20</b>												
A. Pemasangan Angkur	Pekerja	3,08	29,56	1,3	Rp39.017	Rp52.023	Rp964.162	Rp1.239.591				
	Tukang	3,08	29,56	1,3	Rp44.350	Rp59.133	Rp1.095.931	Rp1.409.001				
	Kepala Tukang	30,49	292,68	0,5	Rp46.353	Rp61.803	Rp286.356	Rp368.158	Rp 3.416.932	Rp 152.774	Rp 109.132	
	Mandor	89,29	857,14	0,2	Rp50.384	Rp67.179	Rp311.264	Rp400.181				
B. Ereccion Baja	Pekerja	6,67	64,00	4,2	Rp39.017	Rp52.023	Rp28.201.734	Rp117.420.064				
	Tukang	20,00	192,00	4,2	Rp44.350	Rp 59.133	Rp10.685.324	Rp44.489.158				
	Kepala Tukang	50,00	480,00	4,1	Rp46.353	Rp61.803	Rp4.581.697	Rp19.076.244	Rp 187.465.314	Rp56.633.137	Rp 47.369.314	
	Mandor	156,25	1500,00	4,2	Rp50.384	Rp67.179	Rp1.556.318	Rp6.479.848				
<b>36. Pekerjaan Struktur Baja Lantai Atap</b>												
A. Pemasangan Angkur	Pekerja	3,08	29,56	1,4	Rp39.017	Rp52.023	Rp482.081	Rp668.727				
	Tukang	3,08	29,56	1,4	Rp44.350	Rp59.133	Rp547.965	Rp760.119				
	Kepala Tukang	30,49	292,68	0,3	Rp46.353	Rp61.803	Rp286.356	Rp397.224	Rp 2.257.844	Rp 378.641	Rp 232.044	
	Mandor	89,29	857,14	0,1	Rp50.384	Rp67.179	Rp311.264	Rp431.774				
B. Ereccion Baja	Pekerja	6,67	64,00	4,1	Rp39.017	Rp52.023	Rp40.012.717	Rp165.839.649				
	Tukang	20,00	192,00	4,1	Rp44.350	Rp 59.133	Rp15.343.029	Rp63.591.846				
	Kepala Tukang	50,00	480,00	4,0	Rp46.353	Rp61.803	Rp6.586.190	Rp27.297.606	Rp 267.049.789	Rp77.828.518	Rp 66.568.789	
	Mandor	156,25	1500,00	3,7	Rp50.384	Rp67.179	Rp2.490.109	Rp10.320.688				

### Lampiran 6 Rekapitulasi Hasil *Crashing* Melalui Penambahan Tenaga Kerja 15%

No	Pekerjaan	Tenaga Kerja	Durasi Crash 15%	Jumlah Tenaga Kerja Crashing +15%	Harga Upah Kerja +15 % per Hari	Total Upah Crashing 15%	Crash Cost	Normal Cost	Cost Slope per Hari	Total Cost Slope					
<b>1. Pekerjaan Struktur Atas Lantai 7</b>															
<b>A. Pekerjaan kolom</b>															
A.1 Pembesian	Pekerja	2,5	23	Rp	3.450.000	Rp	8.642.012	Rp	21.259.852	Rp	21.461.400	Rp	407.112	Rp	201.548
	Tukang	2,5	23	Rp	3.921.500	Rp	9.823.087								
	Kepala Tukang	1,9	3	Rp	534.600	Rp	1.339.136								
	Mandor	1,9	3	Rp	581.100	Rp	1.455.615								
A.2 Bekisting	Pekerja	1,7	35	Rp	5.250.000	Rp	8.788.230	Rp	16.986.393	Rp	17.028.200	Rp	128.222	Rp	41.807
	Tukang	1,6	18	Rp	3.069.000	Rp	5.137.348								
	Kepala Tukang	1,7	7	Rp	1.247.400	Rp	2.088.083								
	Mandor	1,3	3	Rp	581.100	Rp	972.732								
A.3 Pengecoran	Pekerja	1,7	30	Rp	4.500.000	Rp	7.577.460	Rp	12.066.179	Rp	11.705.600	-Rp	1.140.639	-Rp	360.579
	Tukang	1,4	9	Rp	1.534.500	Rp	2.583.914								
	Kepala Tukang	0,6	2	Rp	356.400	Rp	600.135								
	Mandor	1,3	4	Rp	774.800	Rp	1.304.670								
<b>B. Pekerjaan Corewall</b>															
B.1 Pembesian	Pekerja	2,5	15	Rp	2.250.000	Rp	5.673.255	Rp	14.935.034	Rp	14.730.900	-Rp	426.565	-Rp	204.134
	Tukang	2,5	15	Rp	2.557.500	Rp	6.448.600								
	Kepala Tukang	1,3	3	Rp	534.600	Rp	1.347.965								

No	Pekerjaan	Tenaga Kerja	Durasi Crash 15%	Jumlah Tenaga Kerja Crashing +15%	Harga Upah Kerja +15 % per Hari	Total Upah Crashing 15%	Crash Cost	Normal Cost	Cost Slope per Hari	Total Cost Slope					
B.2 Bekisting	Mandor	1,3	3	Rp	581.100	Rp	1.465.213								
	Pekerja	1,7	45	Rp	6.750.000	Rp	11.562.878								
	Tukang	1,7	23	Rp	3.921.500	Rp	6.717.604	Rp	22.660.329	Rp	22.533.400	-Rp	442.291	-Rp	126.929
	Kepala Tukang	1,5	10	Rp	1.782.000	Rp	3.052.600								
	Mandor	1,3	4	Rp	774.800	Rp	1.327.247								
B.3 Pengecoran	Pekerja	1,7	33	Rp	4.950.000	Rp	8.299.494								
	Tukang	1,5	9	Rp	1.534.500	Rp	2.572.843	Rp	12.768.981	Rp	12.305.600	-Rp	1.433.132	-Rp	463.381
	Kepala Tukang	0,7	2	Rp	356.400	Rp	597.564								
	Mandor	1,4	4	Rp	774.800	Rp	1.299.080								
	<b>C. Pekerjaan Kolom Lift</b>														
C.1 Pembesian	Pekerja	0,4	2	Rp	300.000	Rp	128.292								
	Tukang	0,4	2	Rp	341.000	Rp	145.825								
	Kepala Tukang	0,04	2	Rp	356.400	Rp	152.411	Rp	592.196	Rp	1.384.800	Rp	504.086	Rp	792.604
	Mandor	0,04	2	Rp	387.400	Rp	165.668								
	C.2 Bekisting	Pekerja	0,8	42	Rp	6.300.000	Rp	5.322.240							
Tukang		0,8	21	Rp	3.580.500	Rp	3.024.806	Rp	9.125.952	Rp	9.019.100	-Rp	688.479	-Rp	106.852
Kepala Tukang		0,6	3	Rp	534.600	Rp	451.630								
Mandor		0,3	2	Rp	387.400	Rp	327.276								
C.3 Pengecoran		Pekerja	0,4	3	Rp	450.000	Rp	161.280							
	Tukang	0,1	2	Rp	341.000	Rp	122.214	Rp	550.072	Rp	842.400	Rp	455.623	Rp	292.328
	Kepala Tukang	0,01	2	Rp	356.400	Rp	127.734								



No	Pekerjaan	Tenaga Kerja	Durasi Crash 15%	Jumlah Tenaga Kerja Crashing +15%	Harga Upah Kerja +15 % per Hari	Total Upah Crashing 15%	Crash Cost	Normal Cost	Cost Slope per Hari	Total Cost Slope
		Mandor	0,1	2	Rp 387.400	Rp 138.844				
<b>D. Pekerjaan Balok</b>										
D.1 Bekisting	Pekerja	1,7	137	Rp 20.550.000	Rp 35.501.287	Rp 67.791.220	Rp 67.812.800	Rp 79.210	Rp 21.580	
	Tukang	1,7	69	Rp 11.764.500	Rp 20.323.839					
	Kepala Tukang	1,7	28	Rp 4.989.600	Rp 8.619.816					
	Mandor	1,6	10	Rp 1.937.000	Rp 3.346.277					
D.2 Pembesian	Pekerja	2,5	27	Rp 4.050.000	Rp 10.091.302	Rp 25.268.371	Rp 25.461.600	Rp 380.132	Rp 193.229	
	Tukang	2,5	27	Rp 4.603.500	Rp 11.470.447					
	Kepala Tukang	1,7	4	Rp 712.800	Rp 1.776.069					
	Mandor	1,7	4	Rp 774.800	Rp 1.930.553					
D.3 Pengecoran	Pekerja	1,7	67	Rp 10.050.000	Rp 17.266.110	Rp 25.786.635	Rp 25.552.200	-Rp 831.392	-Rp 234.435	
	Tukang	1,6	18	Rp 3.069.000	Rp 5.272.606					
	Kepala Tukang	1,0	3	Rp 534.600	Rp 918.454					
	Mandor	1,6	7	Rp 1.355.900	Rp 2.329.465					
<b>E. Pekerjaan Pelat</b>										
E.1 Bekisting	Pekerja	1,7	133	Rp 19.950.000	Rp 34.490.072	Rp 65.906.119	Rp 65.574.400	-Rp 1.223.270	-Rp 331.719	
	Tukang	1,7	67	Rp 11.423.500	Rp 19.749.240					
	Kepala Tukang	1,7	27	Rp 4.811.400	Rp 8.318.072					
	Mandor	1,5	10	Rp 1.937.000	Rp 3.348.735					
E.2 Pembesian	Pekerja	2,1	9	Rp 1.350.000	Rp 2.781.853	Rp 6.071.241	Rp 6.311.700	Rp 255.980	Rp 240.459	
	Tukang	1,9	5	Rp 852.500	Rp 1.756.689					

No	Pekerjaan	Tenaga Kerja	Durasi Crash 15%	Jumlah Tenaga Kerja Crashing +15%	Harga Upah Kerja +15 % per Hari	Total Upah Crashing 15%	Crash Cost	Normal Cost	Cost Slope per Hari	Total Cost Slope
		Kepala Tukang	0,5	2	Rp 356.400	Rp 734.409				
		Mandor	0,9	2	Rp 387.400	Rp 798.289				
	E.3 Pengecoran	Pekerja	1,7	38	Rp 5.700.000	Rp 9.826.585				
		Tukang	1,5	11	Rp 1.875.500	Rp 3.233.291	Rp 15.343.953	Rp 14.875.000	-Rp 1.698.873	-Rp 468.953
		Kepala Tukang	0,8	2	Rp 356.400	Rp 614.420				
		Mandor	1,3	5	Rp 968.500	Rp 1.669.657				
<b>F. Pekerjaan Balok Seperator</b>										
	F.1 Bekisting	Pekerja	0,8	33	Rp 4.950.000	Rp 4.141.190				
		Tukang	0,8	17	Rp 2.898.500	Rp 2.424.897	Rp 7.337.435	Rp 7.137.100	-Rp 1.226.073	-Rp 200.335
		Kepala Tukang	0,5	3	Rp 534.600	Rp 447.248				
		Mandor	0,2	2	Rp 387.400	Rp 324.100				
	F.2 Pembesian	Pekerja	0,2	2	Rp 300.000	Rp 62.661				
		Tukang	0,2	2	Rp 341.000	Rp 71.225	Rp 289.243	Rp 1.384.800	Rp 611.657	Rp 1.095.557
		Kepala Tukang	0,02	2	Rp 356.400	Rp 74.441				
		Mandor	0,02	2	Rp 387.400	Rp 80.916				
	F.3 Pengecoran	Pekerja	0,4	3	Rp 450.000	Rp 184.388				
		Tukang	0,2	2	Rp 341.000	Rp 139.725	Rp 628.887	Rp 842.400	Rp 361.734	Rp 213.513
		Kepala Tukang	0,02	2	Rp 356.400	Rp 146.036				
		Mandor	0,1	2	Rp 387.400	Rp 158.738				
<b>G. Pekerjaan Tangga</b>										

No	Pekerjaan	Tenaga Kerja	Durasi Crash 15%	Jumlah Tenaga Kerja Crashing +15%	Harga Upah Kerja +15 % per Hari	Total Upah Crashing 15%	Crash Cost	Normal Cost	Cost Slope per Hari	Total Cost Slope					
G.1 Bekisting	Pekerja	1,7	36	Rp	5.400.000	Rp	9.175.406	Rp	16.246.416	Rp	15.856.200	-Rp	1.297.042	-Rp	390.216
	Tukang	1,6	19	Rp	3.239.500	Rp	5.504.394								
	Kepala Tukang	1,0	3	Rp	534.600	Rp	908.365								
	Mandor	0,5	2	Rp	387.400	Rp	658.250								
G.2 Pembesian	Pekerja	0,6	2	Rp	300.000	Rp	188.405	Rp	869.680	Rp	2.077.200	Rp	509.077	Rp	1.207.520
	Tukang	0,3	2	Rp	341.000	Rp	214.154								
	Kepala Tukang	0,03	2	Rp	356.400	Rp	223.826								
	Mandor	0,1	2	Rp	387.400	Rp	243.294								
G.3 Pengecoran	Pekerja	1,1	3	Rp	450.000	Rp	508.477	Rp	1.734.247	Rp	1.684.800	-Rp	56.832	-Rp	49.447
	Tukang	0,4	2	Rp	341.000	Rp	385.313								
	Kepala Tukang	0,04	2	Rp	356.400	Rp	402.714								
	Mandor	0,2	2	Rp	387.400	Rp	437.743								
<b>2.</b>	<b>Pekerjaan Struktur Atas Lantai 8</b>														
<b>A. Pekerjaan kolom</b>															
A.1 Pembesian	Pekerja	2,5	23	Rp	3.450.000	Rp	8.642.012	Rp	21.259.852	Rp	21.461.400	Rp	407.112	Rp	201.548
	Tukang	2,5	23	Rp	3.921.500	Rp	9.823.087								
	Kepala Tukang	1,9	3	Rp	534.600	Rp	1.339.136								
	Mandor	1,9	3	Rp	581.100	Rp	1.455.615								
A.2 Bekisting	Pekerja	1,7	35	Rp	5.250.000	Rp	8.788.230	Rp	16.986.393	Rp	17.028.200	Rp	128.222	Rp	41.807
	Tukang	1,6	18	Rp	3.069.000	Rp	5.137.348								

No	Pekerjaan	Tenaga Kerja	Durasi Crash 15%	Jumlah Tenaga Kerja Crashing +15%	Harga Upah Kerja +15 % per Hari	Total Upah Crashing 15%	Crash Cost	Normal Cost	Cost Slope per Hari	Total Cost Slope
		Kepala Tukang	1,7	7	Rp 1.247.400	Rp 2.088.083				
		Mandor	1,3	3	Rp 581.100	Rp 972.732				
	A.3 Pengecoran	Pekerja	1,7	30	Rp 4.500.000	Rp 7.577.460	Rp 12.066.179	Rp 11.705.600	-Rp 1.140.639	-Rp 360.579
		Tukang	1,4	9	Rp 1.534.500	Rp 2.583.914				
		Kepala Tukang	0,6	2	Rp 356.400	Rp 600.135				
		Mandor	1,3	4	Rp 774.800	Rp 1.304.670				
<b>B. Pekerjaan Corewall</b>										
	B.1 Pembesian	Pekerja	2,5	15	Rp 2.250.000	Rp 5.673.255	Rp 14.935.034	Rp 14.730.900	-Rp 426.565	-Rp 204.134
		Tukang	2,5	15	Rp 2.557.500	Rp 6.448.600				
		Kepala Tukang	1,3	3	Rp 534.600	Rp 1.347.965				
		Mandor	1,3	3	Rp 581.100	Rp 1.465.213				
	B.2 Bekisting	Pekerja	1,7	45	Rp 6.750.000	Rp 11.562.878	Rp 22.660.329	Rp 22.533.400	-Rp 442.291	-Rp 126.929
		Tukang	1,7	23	Rp 3.921.500	Rp 6.717.604				
		Kepala Tukang	1,5	10	Rp 1.782.000	Rp 3.052.600				
		Mandor	1,3	4	Rp 774.800	Rp 1.327.247				
	B.3 Pengecoran	Pekerja	1,7	33	Rp 4.950.000	Rp 8.299.494	Rp 12.768.981	Rp 12.305.600	-Rp 1.433.132	-Rp 463.381
		Tukang	1,5	9	Rp 1.534.500	Rp 2.572.843				
		Kepala Tukang	0,7	2	Rp 356.400	Rp 597.564				
		Mandor	1,4	4	Rp 774.800	Rp 1.299.080				
<b>C. Pekerjaan Kolom Lift</b>										

No	Pekerjaan	Tenaga Kerja	Durasi Crash 15%	Jumlah Tenaga Kerja Crashing +15%	Harga Upah Kerja +15 % per Hari	Total Upah Crashing 15%	Crash Cost	Normal Cost	Cost Slope per Hari	Total Cost Slope
C.1	Pembesian	Pekerja	0,4	2	Rp 300.000	Rp 128.292	Rp 592.196	Rp 1.384.800	Rp 504.086	Rp 792.604
		Tukang	0,4	2	Rp 341.000	Rp 145.825				
		Kepala Tukang	0,04	2	Rp 356.400	Rp 152.411				
		Mandor	0,04	2	Rp 387.400	Rp 165.668				
C.2	Bekisting	Pekerja	0,8	42	Rp 6.300.000	Rp 5.322.240	Rp 9.125.952	Rp 9.019.100	-Rp 688.479	-Rp 106.852
		Tukang	0,8	21	Rp 3.580.500	Rp 3.024.806				
		Kepala Tukang	0,6	3	Rp 534.600	Rp 451.630				
		Mandor	0,3	2	Rp 387.400	Rp 327.276				
C.3	Pengecoran	Pekerja	0,4	3	Rp 450.000	Rp 161.280	Rp 550.072	Rp 842.400	Rp 455.623	Rp 292.328
		Tukang	0,1	2	Rp 341.000	Rp 122.214				
		Kepala Tukang	0,01	2	Rp 356.400	Rp 127.734				
		Mandor	0,1	2	Rp 387.400	Rp 138.844				
<b>D. Pekerjaan Balok</b>										
D.1	Bekisting	Pekerja	1,7	138	Rp 20.700.000	Rp 35.816.412	Rp 68.156.901	Rp 68.112.800	-Rp 163.497	-Rp 44.101
		Tukang	1,7	69	Rp 11.764.500	Rp 20.355.661				
		Kepala Tukang	1,7	28	Rp 4.989.600	Rp 8.633.312				
		Mandor	1,6	10	Rp 1.937.000	Rp 3.351.516				
D.2	Pembesian	Pekerja	2,5	28	Rp 4.200.000	Rp 10.392.701	Rp 25.886.733	Rp 26.423.100	Rp 1.020.587	Rp 536.367
		Tukang	2,5	28	Rp 4.774.000	Rp 11.813.037				
		Kepala Tukang	1,7	4	Rp 712.800	Rp 1.763.790				
		Mandor	1,7	4	Rp 774.800	Rp 1.917.206				

No	Pekerjaan	Tenaga Kerja	Durasi Crash 15%	Jumlah Tenaga Kerja Crashing +15%	Harga Upah Kerja +15 % per Hari	Total Upah Crashing 15%	Crash Cost	Normal Cost	Cost Slope per Hari	Total Cost Slope
D.3	Pengecoran	Pekerja	1,7	67	Rp 10.050.000	Rp 17.269.235	Rp 25.791.302	Rp 25.552.200	-Rp 848.878	-Rp 239.102
		Tukang	1,6	18	Rp 3.069.000	Rp 5.273.560				
		Kepala Tukang	1,0	3	Rp 534.600	Rp 918.620				
		Mandor	1,6	7	Rp 1.355.900	Rp 2.329.886				
<b>E. Pekerjaan Pelat</b>										
E.1	Bekisting	Pekerja	1,7	134	Rp 20.100.000	Rp 34.775.013	Rp 66.522.525	Rp 66.230.800	-Rp 1.080.863	-Rp 291.725
		Tukang	1,7	67	Rp 11.423.500	Rp 19.763.799				
		Kepala Tukang	1,7	28	Rp 4.989.600	Rp 8.632.508				
		Mandor	1,5	10	Rp 1.937.000	Rp 3.351.204				
E.2	Pembesian	Pekerja	2,1	9	Rp 1.350.000	Rp 2.842.786	Rp 6.204.221	Rp 6.311.700	Rp 120.191	Rp 107.479
		Tukang	1,9	5	Rp 852.500	Rp 1.795.166				
		Kepala Tukang	0,5	2	Rp 356.400	Rp 750.495				
		Mandor	0,9	2	Rp 387.400	Rp 815.774				
E.3	Pengecoran	Pekerja	1,7	38	Rp 5.700.000	Rp 9.899.068	Rp 15.457.135	Rp 14.875.000	-Rp 2.210.739	-Rp 582.135
		Tukang	1,5	11	Rp 1.875.500	Rp 3.257.141				
		Kepala Tukang	0,8	2	Rp 356.400	Rp 618.952				
		Mandor	1,3	5	Rp 968.500	Rp 1.681.973				
<b>F. Pekerjaan Balok Seperator</b>										
F.1	Bekisting	Pekerja	0,8	33	Rp 4.950.000	Rp 4.056.545	Rp 7.187.460	Rp 7.137.100	-Rp 279.008	-Rp 50.360
		Tukang	0,8	17	Rp 2.898.500	Rp 2.375.332				
		Kepala Tukang	0,5	3	Rp 534.600	Rp 438.107				

No	Pekerjaan	Tenaga Kerja	Durasi Crash 15%	Jumlah Tenaga Kerja Crashing +15%	Harga Upah Kerja +15 % per Hari	Total Upah Crashing 15%	Crash Cost	Normal Cost	Cost Slope per Hari	Total Cost Slope					
F.2 Pembesian	Mandor	0,2	2	Rp	387.400	Rp	317.476	Rp	277.769	Rp	1.384.800	Rp	615.217	Rp	1.107.031
	Pekerja	0,2	2	Rp	300.000	Rp	60.175								
	Tukang	0,2	2	Rp	341.000	Rp	68.399								
	Kepala Tukang	0,02	2	Rp	356.400	Rp	71.488								
	Mandor	0,02	2	Rp	387.400	Rp	77.706								
F.3 Pengecoran	Pekerja	0,4	3	Rp	450.000	Rp	184.388	Rp	628.887	Rp	842.400	Rp	361.734	Rp	213.513
	Tukang	0,2	2	Rp	341.000	Rp	139.725								
	Kepala Tukang	0,02	2	Rp	356.400	Rp	146.036								
	Mandor	0,1	2	Rp	387.400	Rp	158.738								
	<b>G. Pekerjaan Tangga</b>														
G.1 Bekisting	Pekerja	1,7	36	Rp	5.400.000	Rp	9.175.406	Rp	16.246.416	Rp	15.856.200	-Rp	1.297.042	-Rp	390.216
	Tukang	1,6	19	Rp	3.239.500	Rp	5.504.394								
	Kepala Tukang	1,0	3	Rp	534.600	Rp	908.365								
	Mandor	0,5	2	Rp	387.400	Rp	658.250								
	G.2 Pembesian	Pekerja	0,6	2	Rp	300.000	Rp								
Tukang		0,3	2	Rp	341.000	Rp	214.154								
Kepala Tukang		0,03	2	Rp	356.400	Rp	223.826								
Mandor		0,1	2	Rp	387.400	Rp	243.294								
G.3 Pengecoran		Pekerja	1,1	3	Rp	450.000	Rp	508.477	Rp	1.734.247	Rp	1.684.800	-Rp	56.832	-Rp
	Tukang	0,4	2	Rp	341.000	Rp	385.313								
	Kepala Tukang	0,04	2	Rp	356.400	Rp	402.714								

No	Pekerjaan	Tenaga Kerja	Durasi Crash 15%	Jumlah Tenaga Kerja Crashing +15%	Harga Upah Kerja +15 % per Hari	Total Upah Crashing 15%	Crash Cost	Normal Cost	Cost Slope per Hari	Total Cost Slope
		Mandor	0,2	2	Rp 387.400	Rp 437.743				
<b>3.</b>	<b>Pekerjaan Struktur Atas Lantai 9</b>									
	<b>A. Pekerjaan kolom</b>									
	A.1 Pembesian	Pekerja	2,5	20	Rp 3.000.000	Rp 7.356.429	Rp 18.454.092	Rp 18.576.900	Rp 224.160	Rp 122.808
		Tukang	2,5	20	Rp 3.410.000	Rp 8.361.807				
		Kepala Tukang	1,6	3	Rp 534.600	Rp 1.310.916				
		Mandor	1,6	3	Rp 581.100	Rp 1.424.940				
	A.2 Bekisting	Pekerja	1,7	34	Rp 5.100.000	Rp 8.526.870	Rp 16.715.173	Rp 16.728.200	Rp 39.708	Rp 13.027
		Tukang	1,6	18	Rp 3.069.000	Rp 5.131.169				
		Kepala Tukang	1,6	7	Rp 1.247.400	Rp 2.085.572				
		Mandor	1,3	3	Rp 581.100	Rp 971.562				
	A.3 Pengecoran	Pekerja	1,7	28	Rp 4.200.000	Rp 7.181.460	Rp 11.156.398	Rp 10.764.600	-Rp 1.350.429	-Rp 391.798
		Tukang	1,7	7	Rp 1.193.500	Rp 2.040.732				
		Kepala Tukang	0,6	2	Rp 356.400	Rp 609.398				
		Mandor	1,2	4	Rp 774.800	Rp 1.324.808				
	<b>B. Pekerjaan Corewall</b>									
	B.1 Pembesian	Pekerja	2,5	15	Rp 2.250.000	Rp 5.673.255	Rp 14.935.034	Rp 14.730.900	-Rp 426.565	-Rp 204.134
		Tukang	2,5	15	Rp 2.557.500	Rp 6.448.600				
		Kepala Tukang	1,3	3	Rp 534.600	Rp 1.347.965				
		Mandor	1,3	3	Rp 581.100	Rp 1.465.213				



No	Pekerjaan	Tenaga Kerja	Durasi Crash 15%	Jumlah Tenaga Kerja Crashing +15%	Harga Upah Kerja +15 % per Hari	Total Upah Crashing 15%	Crash Cost	Normal Cost	Cost Slope per Hari	Total Cost Slope					
B.2 Bekisting	Pekerja	1,7	45	Rp	6.750.000	Rp	11.562.878	Rp	22.660.329	Rp	22.533.400	-Rp	442.291	-Rp	126.929
	Tukang	1,7	23	Rp	3.921.500	Rp	6.717.604								
	Kepala Tukang	1,5	10	Rp	1.782.000	Rp	3.052.600								
	Mandor	1,3	4	Rp	774.800	Rp	1.327.247								
B.3 Pengecoran	Pekerja	1,7	33	Rp	4.950.000	Rp	8.299.494	Rp	12.768.981	Rp	12.305.600	-Rp	1.433.132	-Rp	463.381
	Tukang	1,5	9	Rp	1.534.500	Rp	2.572.843								
	Kepala Tukang	0,7	2	Rp	356.400	Rp	597.564								
	Mandor	1,4	4	Rp	774.800	Rp	1.299.080								
<b>C. Pekerjaan Kolom Lift</b>															
C.1 Pembesian	Pekerja	0,4	2	Rp	300.000	Rp	128.292	Rp	592.196	Rp	1.384.800	Rp	504.086	Rp	792.604
	Tukang	0,4	2	Rp	341.000	Rp	145.825								
	Kepala Tukang	0,04	2	Rp	356.400	Rp	152.411								
	Mandor	0,04	2	Rp	387.400	Rp	165.668								
C.2 Bekisting	Pekerja	0,8	42	Rp	6.300.000	Rp	5.322.240	Rp	9.125.952	Rp	9.019.100	-Rp	688.479	-Rp	106.852
	Tukang	0,8	21	Rp	3.580.500	Rp	3.024.806								
	Kepala Tukang	0,6	3	Rp	534.600	Rp	451.630								
	Mandor	0,3	2	Rp	387.400	Rp	327.276								
C.3 Pengecoran	Pekerja	0,4	3	Rp	450.000	Rp	161.280	Rp	550.072	Rp	842.400	Rp	455.623	Rp	292.328
	Tukang	0,1	2	Rp	341.000	Rp	122.214								
	Kepala Tukang	0,01	2	Rp	356.400	Rp	127.734								
	Mandor	0,1	2	Rp	387.400	Rp	138.844								

No	Pekerjaan	Tenaga Kerja	Durasi Crash 15%	Jumlah Tenaga Kerja Crashing +15%	Harga Upah Kerja +15 % per Hari	Total Upah Crashing 15%	Crash Cost	Normal Cost	Cost Slope per Hari	Total Cost Slope					
<b>D. Pekerjaan Balok</b>															
D.1 Bekisting	Pekerja	1,7	135	Rp	20.250.000	Rp	35.046.829	Rp	67.100.573	Rp	66.871.800	-Rp	849.532	-Rp	228.773
	Tukang	1,7	68	Rp	11.594.000	Rp	20.065.824								
	Kepala Tukang	1,7	28	Rp	4.989.600	Rp	8.635.539								
	Mandor	1,6	10	Rp	1.937.000	Rp	3.352.381								
D.2 Pembesian	Pekerja	2,4	20	Rp	3.000.000	Rp	7.272.827	Rp	18.244.371	Rp	18.576.900	Rp	577.583	Rp	332.529
	Tukang	2,4	20	Rp	3.410.000	Rp	8.266.780								
	Kepala Tukang	1,6	3	Rp	534.600	Rp	1.296.018								
	Mandor	1,6	3	Rp	581.100	Rp	1.408.747								
D.3 Pengecoran	Pekerja	1,7	64	Rp	9.600.000	Rp	16.376.675	Rp	24.546.248	Rp	24.311.200	-Rp	799.222	-Rp	235.048
	Tukang	1,6	17	Rp	2.898.500	Rp	4.944.562								
	Kepala Tukang	0,9	3	Rp	534.600	Rp	911.976								
	Mandor	1,6	7	Rp	1.355.900	Rp	2.313.035								
<b>E. Pekerjaan Pelat</b>															
E.1 Bekisting	Pekerja	1,7	135	Rp	20.250.000	Rp	34.853.256	Rp	66.729.957	Rp	66.871.800	Rp	508.668	Rp	141.843
	Tukang	1,7	68	Rp	11.594.000	Rp	19.954.995								
	Kepala Tukang	1,7	28	Rp	4.989.600	Rp	8.587.842								
	Mandor	1,5	10	Rp	1.937.000	Rp	3.333.864								
E.2 Pembesian	Pekerja	2,1	9	Rp	1.350.000	Rp	2.890.723	Rp	6.308.843	Rp	6.311.700	Rp	3.327	Rp	2.857
	Tukang	1,9	5	Rp	852.500	Rp	1.825.438								
	Kepala Tukang	0,5	2	Rp	356.400	Rp	763.151								

No	Pekerjaan	Tenaga Kerja	Durasi Crash 15%	Jumlah Tenaga Kerja Crashing +15%	Harga Upah Kerja +15 % per Hari	Total Upah Crashing 15%	Crash Cost	Normal Cost	Cost Slope per Hari	Total Cost Slope
E.3	Pengecoran	Mandor	1,0	2	Rp 387.400	Rp 829.531	Rp 15.237.189	Rp 15.175.000	-Rp 180.859	-Rp 62.189
		Pekerja	1,7	40	Rp 6.000.000	Rp 9.936.865				
		Tukang	1,5	11	Rp 1.875.500	Rp 3.106.099				
		Kepala Tukang	0,8	2	Rp 356.400	Rp 590.250				
		Mandor	1,3	5	Rp 968.500	Rp 1.603.976				
<b>F. Pekerjaan Balok Seperator</b>										
F.1	Bekisting	Pekerja	0,8	33	Rp 4.950.000	Rp 4.056.545	Rp 7.187.460	Rp 7.137.100	-Rp 279.008	-Rp 50.360
		Tukang	0,8	17	Rp 2.898.500	Rp 2.375.332				
		Kepala Tukang	0,5	3	Rp 534.600	Rp 438.107				
		Mandor	0,2	2	Rp 387.400	Rp 317.476				
F.2	Pembesian	Pekerja	0,2	2	Rp 300.000	Rp 60.175	Rp 277.769	Rp 1.384.800	Rp 615.217	Rp 1.107.031
		Tukang	0,2	2	Rp 341.000	Rp 68.399				
		Kepala Tukang	0,02	2	Rp 356.400	Rp 71.488				
		Mandor	0,02	2	Rp 387.400	Rp 77.706				
F.3	Pengecoran	Pekerja	0,4	3	Rp 450.000	Rp 184.388	Rp 628.887	Rp 842.400	Rp 361.734	Rp 213.513
		Tukang	0,2	2	Rp 341.000	Rp 139.725				
		Kepala Tukang	0,02	2	Rp 356.400	Rp 146.036				
		Mandor	0,1	2	Rp 387.400	Rp 158.738				
<b>G. Pekerjaan Tangga</b>										
G.1	Bekisting	Pekerja	1,7	36	Rp 5.400.000	Rp 9.175.406	Rp 16.246.416	Rp 15.856.200	-Rp 1.297.042	-Rp 390.216
		Tukang	1,6	19	Rp 3.239.500	Rp 5.504.394				

No	Pekerjaan	Tenaga Kerja	Durasi Crash 15%	Jumlah Tenaga Kerja Crashing +15%	Harga Upah Kerja +15 % per Hari	Total Upah Crashing 15%	Crash Cost	Normal Cost	Cost Slope per Hari	Total Cost Slope
		Kepala Tukang	1,0	3	Rp 534.600	Rp 908.365				
		Mandor	0,5	2	Rp 387.400	Rp 658.250				
	G.2 Pembesian	Pekerja	0,6	2	Rp 300.000	Rp 188.405				
		Tukang	0,3	2	Rp 341.000	Rp 214.154	Rp 869.680	Rp 2.077.200	Rp 509.077	Rp 1.207.520
		Kepala Tukang	0,03	2	Rp 356.400	Rp 223.826				
		Mandor	0,1	2	Rp 387.400	Rp 243.294				
	G.3 Pengecoran	Pekerja	1,1	3	Rp 450.000	Rp 508.477				
		Tukang	0,4	2	Rp 341.000	Rp 385.313	Rp 1.734.247	Rp 1.684.800	-Rp 56.832	-Rp 49.447
		Kepala Tukang	0,04	2	Rp 356.400	Rp 402.714				
		Mandor	0,2	2	Rp 387.400	Rp 437.743				
<b>4.</b>	<b>Pekerjaan Struktur Atas Lantai 10</b>									
	<b>A. Pekerjaan kolom</b>									
	A.1 Pembesian	Pekerja	2,5	20	Rp 3.000.000	Rp 7.356.429				
		Tukang	2,5	20	Rp 3.410.000	Rp 8.361.807	Rp 18.454.092	Rp 18.576.900	Rp 224.160	Rp 122.808
		Kepala Tukang	1,6	3	Rp 534.600	Rp 1.310.916				
		Mandor	1,6	3	Rp 581.100	Rp 1.424.940				
	A.2 Bekisting	Pekerja	1,7	34	Rp 5.100.000	Rp 8.526.870				
		Tukang	1,6	18	Rp 3.069.000	Rp 5.131.169	Rp 16.715.173	Rp 16.728.200	Rp 39.708	Rp 13.027
		Kepala Tukang	1,6	7	Rp 1.247.400	Rp 2.085.572				
		Mandor	1,3	3	Rp 581.100	Rp 971.562				

No	Pekerjaan	Tenaga Kerja	Durasi Crash 15%	Jumlah Tenaga Kerja Crashing +15%	Harga Upah Kerja +15 % per Hari	Total Upah Crashing 15%	Crash Cost	Normal Cost	Cost Slope per Hari	Total Cost Slope
A.3	Pengecoran	Pekerja	1,7	28	Rp 4.200.000	Rp 7.181.460	Rp 11.156.398	Rp 10.764.600	-Rp 1.350.429	-Rp 391.798
		Tukang	1,7	7	Rp 1.193.500	Rp 2.040.732				
		Kepala Tukang	0,6	2	Rp 356.400	Rp 609.398				
		Mandor	1,2	4	Rp 774.800	Rp 1.324.808				
<b>B. Pekerjaan Corewall</b>										
B.1	Pembesian	Pekerja	2,5	15	Rp 2.250.000	Rp 5.673.255	Rp 14.935.034	Rp 14.730.900	-Rp 426.565	-Rp 204.134
		Tukang	2,5	15	Rp 2.557.500	Rp 6.448.600				
		Kepala Tukang	1,3	3	Rp 534.600	Rp 1.347.965				
		Mandor	1,3	3	Rp 581.100	Rp 1.465.213				
B.2	Bekisting	Pekerja	1,7	45	Rp 6.750.000	Rp 11.562.878	Rp 22.660.329	Rp 22.533.400	-Rp 442.291	-Rp 126.929
		Tukang	1,7	23	Rp 3.921.500	Rp 6.717.604				
		Kepala Tukang	1,5	10	Rp 1.782.000	Rp 3.052.600				
		Mandor	1,3	4	Rp 774.800	Rp 1.327.247				
B.3	Pengecoran	Pekerja	1,7	33	Rp 4.950.000	Rp 8.299.494	Rp 12.768.981	Rp 12.305.600	-Rp 1.433.132	-Rp 463.381
		Tukang	1,5	9	Rp 1.534.500	Rp 2.572.843				
		Kepala Tukang	0,7	2	Rp 356.400	Rp 597.564				
		Mandor	1,4	4	Rp 774.800	Rp 1.299.080				
<b>C. Pekerjaan Kolom Lift</b>										
C.1	Pembesian	Pekerja	0,4	2	Rp 300.000	Rp 128.292	Rp 592.196	Rp 1.384.800	Rp 504.086	Rp 792.604
		Tukang	0,4	2	Rp 341.000	Rp 145.825				

No	Pekerjaan	Tenaga Kerja	Durasi Crash 15%	Jumlah Tenaga Kerja Crashing +15%	Harga Upah Kerja +15 % per Hari	Total Upah Crashing 15%	Crash Cost	Normal Cost	Cost Slope per Hari	Total Cost Slope
		Kepala Tukang	0,04	2	Rp 356.400	Rp 152.411				
		Mandor	0,04	2	Rp 387.400	Rp 165.668				
	C.2 Bekisting	Pekerja	0,8	42	Rp 6.300.000	Rp 5.322.240	Rp 9.125.952	Rp 9.019.100	-Rp 688.479	-Rp 106.852
		Tukang	0,8	21	Rp 3.580.500	Rp 3.024.806				
		Kepala Tukang	0,6	3	Rp 534.600	Rp 451.630				
		Mandor	0,3	2	Rp 387.400	Rp 327.276				
		Pekerja	0,4	3	Rp 450.000	Rp 161.280				
	C.3 Pengecoran	Tukang	0,1	2	Rp 341.000	Rp 122.214	Rp 550.072	Rp 842.400	Rp 455.623	Rp 292.328
		Kepala Tukang	0,01	2	Rp 356.400	Rp 127.734				
		Mandor	0,1	2	Rp 387.400	Rp 138.844				
<b>D. Pekerjaan Balok</b>										
	D.1 Bekisting	Pekerja	1,7	138	Rp 20.700.000	Rp 35.706.601	Rp 67.947.937	Rp 68.112.800	Rp 599.408	Rp 164.863
		Tukang	1,7	69	Rp 11.764.500	Rp 20.293.252				
		Kepala Tukang	1,7	28	Rp 4.989.600	Rp 8.606.843				
		Mandor	1,6	10	Rp 1.937.000	Rp 3.341.241				
	D.2 Pembesian	Pekerja	2,5	27	Rp 4.050.000	Rp 10.233.842	Rp 25.625.288	Rp 25.461.600	-Rp 345.972	-Rp 163.688
		Tukang	2,5	27	Rp 4.603.500	Rp 11.632.467				
		Kepala Tukang	1,7	4	Rp 712.800	Rp 1.801.156				
		Mandor	1,7	4	Rp 774.800	Rp 1.957.822				
	D.3 Pengecoran	Pekerja	1,7	66	Rp 9.900.000	Rp 16.863.140	Rp 25.310.891	Rp 25.252.200	-Rp 197.844	-Rp 58.691
		Tukang	1,6	18	Rp 3.069.000	Rp 5.227.573				

No	Pekerjaan	Tenaga Kerja	Durasi Crash 15%	Jumlah Tenaga Kerja Crashing +15%	Harga Upah Kerja +15 % per Hari	Total Upah Crashing 15%	Crash Cost	Normal Cost	Cost Slope per Hari	Total Cost Slope
		Kepala Tukang	0,9	3	Rp 534.600	Rp 910.610				
		Mandor	1,6	7	Rp 1.355.900	Rp 2.309.569				
<b>E. Pekerjaan Pelat</b>										
E.1 Bekisting		Pekerja	1,7	135	Rp 20.250.000	Rp 34.910.382	Rp 66.839.332	Rp 66.871.800	Rp 117.626	Rp 32.468
		Tukang	1,7	68	Rp 11.594.000	Rp 19.987.702				
		Kepala Tukang	1,7	28	Rp 4.989.600	Rp 8.601.918				
		Mandor	1,6	10	Rp 1.937.000	Rp 3.339.329				
E.2 Pembesian		Pekerja	2,1	9	Rp 1.350.000	Rp 2.894.257	Rp 6.316.555	Rp 6.311.700	-Rp 5.671	-Rp 4.855
		Tukang	1,9	5	Rp 852.500	Rp 1.827.670				
		Kepala Tukang	0,5	2	Rp 356.400	Rp 764.084				
		Mandor	1,0	2	Rp 387.400	Rp 830.544				
E.3 Pengecoran		Pekerja	1,7	40	Rp 6.000.000	Rp 9.955.457	Rp 15.265.698	Rp 15.175.000	-Rp 266.166	-Rp 90.698
		Tukang	1,5	11	Rp 1.875.500	Rp 3.111.910				
		Kepala Tukang	0,8	2	Rp 356.400	Rp 591.354				
		Mandor	1,3	5	Rp 968.500	Rp 1.606.977				
<b>F. Pekerjaan Balok Seperator</b>										
F.1 Bekisting		Pekerja	0,8	33	Rp 4.950.000	Rp 4.141.190	Rp 7.337.435	Rp 7.137.100	-Rp 1.226.073	-Rp 200.335
		Tukang	0,8	17	Rp 2.898.500	Rp 2.424.897				
		Kepala Tukang	0,5	3	Rp 534.600	Rp 447.248				
		Mandor	0,2	2	Rp 387.400	Rp 324.100				
F.2 Pembesian		Pekerja	0,2	2	Rp 300.000	Rp 62.661	Rp 289.243	Rp 1.384.800	Rp 611.657	Rp 1.095.557

No	Pekerjaan	Tenaga Kerja	Durasi Crash 15%	Jumlah Tenaga Kerja Crashing +15%	Harga Upah Kerja +15 % per Hari	Total Upah Crashing 15%	Crash Cost	Normal Cost	Cost Slope per Hari	Total Cost Slope
		Tukang	0,2	2	Rp 341.000	Rp 71.225				
		Kepala Tukang	0,02	2	Rp 356.400	Rp 74.441				
		Mandor	0,02	2	Rp 387.400	Rp 80.916				
		Pekerja	0,4	3	Rp 450.000	Rp 184.388				
		Tukang	0,2	2	Rp 341.000	Rp 139.725				
F.3	Pengecoran	Kepala Tukang	0,02	2	Rp 356.400	Rp 146.036	Rp 628.887	Rp 842.400	Rp 361.734	Rp 213.513
		Mandor	0,1	2	Rp 387.400	Rp 158.738				
<b>G. Pekerjaan Tangga</b>										
		Pekerja	1,7	36	Rp 5.400.000	Rp 9.175.406				
		Tukang	1,6	19	Rp 3.239.500	Rp 5.504.394	Rp 16.246.416	Rp 15.856.200	-Rp 1.297.042	-Rp 390.216
G.1	Bekisting	Kepala Tukang	1,0	3	Rp 534.600	Rp 908.365				
		Mandor	0,5	2	Rp 387.400	Rp 658.250				
		Pekerja	0,6	2	Rp 300.000	Rp 188.405				
		Tukang	0,3	2	Rp 341.000	Rp 214.154	Rp 869.680	Rp 2.077.200	Rp 509.077	Rp 1.207.520
		Kepala Tukang	0,03	2	Rp 356.400	Rp 223.826				
		Mandor	0,1	2	Rp 387.400	Rp 243.294				
		Pekerja	1,1	3	Rp 450.000	Rp 508.477				
		Tukang	0,4	2	Rp 341.000	Rp 385.313	Rp 1.734.247	Rp 1.684.800	-Rp 56.832	-Rp 49.447
G.3	Pengecoran	Kepala Tukang	0,04	2	Rp 356.400	Rp 402.714				
		Mandor	0,2	2	Rp 387.400	Rp 437.743				



No	Pekerjaan	Tenaga Kerja	Durasi Crash 15%	Jumlah Tenaga Kerja Crash +15%	Harga Upah Kerja +15 % per Hari	Total Upah Crashing 15%	Crash Cost	Normal Cost	Cost Slope per Hari	Total Cost Slope
5.	<b>Pekerjaan Struktur Atas Lantai 11</b>									
	<b>A. Pekerjaan kolom</b>									
		Pekerja	2,5	20	Rp 3.000.000	Rp 7.383.062				
	A.1 Pembesian	Tukang	2,5	20	Rp 3.410.000	Rp 8.392.080	Rp 18.520.902	Rp 18.576.900	Rp 103.896	Rp 55.998
		Kepala Tukang	1,6	3	Rp 534.600	Rp 1.315.662				
		Mandor	1,6	3	Rp 581.100	Rp 1.430.099				
		Pekerja	1,7	34	Rp 5.100.000	Rp 8.526.870				
	A.2 Bekisting	Tukang	1,6	18	Rp 3.069.000	Rp 5.131.169	Rp 16.715.173	Rp 16.728.200	Rp 39.708	Rp 13.027
		Kepala Tukang	1,6	7	Rp 1.247.400	Rp 2.085.572				
		Mandor	1,3	3	Rp 581.100	Rp 971.562				
		Pekerja	1,7	28	Rp 4.200.000	Rp 7.181.460				
	A.3 Pengecoran	Tukang	1,7	7	Rp 1.193.500	Rp 2.040.732	Rp 11.156.398	Rp 10.764.600	-Rp 1.350.429	-Rp 391.798
		Kepala Tukang	0,6	2	Rp 356.400	Rp 609.398				
		Mandor	1,2	4	Rp 774.800	Rp 1.324.808				
	<b>B. Pekerjaan Corewall</b>									
		Pekerja	2,5	15	Rp 2.250.000	Rp 5.673.255				
	B.1 Pembesian	Tukang	2,5	15	Rp 2.557.500	Rp 6.448.600	Rp 14.935.034	Rp 14.730.900	-Rp 426.565	-Rp 204.134
		Kepala Tukang	1,3	3	Rp 534.600	Rp 1.347.965				
		Mandor	1,3	3	Rp 581.100	Rp 1.465.213				
	B.2 Bekisting	Pekerja	1,7	45	Rp 6.750.000	Rp 11.562.878	Rp 22.660.329	Rp 22.533.400	-Rp 442.291	-Rp 126.929

No	Pekerjaan	Tenaga Kerja	Durasi Crash 15%	Jumlah Tenaga Kerja Crashing +15%	Harga Upah Kerja +15 % per Hari	Total Upah Crashing 15%	Crash Cost	Normal Cost	Cost Slope per Hari	Total Cost Slope
		Tukang	1,7	23	Rp 3.921.500	Rp 6.717.604				
		Kepala Tukang	1,5	10	Rp 1.782.000	Rp 3.052.600				
		Mandor	1,3	4	Rp 774.800	Rp 1.327.247				
		Pekerja	1,7	33	Rp 4.950.000	Rp 8.299.494				
		Tukang	1,5	9	Rp 1.534.500	Rp 2.572.843	Rp 12.768.981	Rp 12.305.600	-Rp 1.433.132	-Rp 463.381
	B.3 Pengecoran	Kepala Tukang	0,7	2	Rp 356.400	Rp 597.564				
		Mandor	1,4	4	Rp 774.800	Rp 1.299.080				
<b>C. Pekerjaan Kolom Lift</b>										
		Pekerja	0,4	2	Rp 300.000	Rp 128.292				
		Tukang	0,4	2	Rp 341.000	Rp 145.825	Rp 592.196	Rp 1.384.800	Rp 504.086	Rp 792.604
	C.1 Pembesian	Kepala Tukang	0,04	2	Rp 356.400	Rp 152.411				
		Mandor	0,04	2	Rp 387.400	Rp 165.668				
		Pekerja	0,8	42	Rp 6.300.000	Rp 5.322.240				
		Tukang	0,8	21	Rp 3.580.500	Rp 3.024.806	Rp 9.125.952	Rp 9.019.100	-Rp 688.479	-Rp 106.852
	C.2 Bekisting	Kepala Tukang	0,6	3	Rp 534.600	Rp 451.630				
		Mandor	0,3	2	Rp 387.400	Rp 327.276				
		Pekerja	0,4	3	Rp 450.000	Rp 161.280				
		Tukang	0,1	2	Rp 341.000	Rp 122.214	Rp 550.072	Rp 842.400	Rp 455.623	Rp 292.328
	C.3 Pengecoran	Kepala Tukang	0,01	2	Rp 356.400	Rp 127.734				
		Mandor	0,1	2	Rp 387.400	Rp 138.844				

No	Pekerjaan	Tenaga Kerja	Durasi Crash 15%	Jumlah Tenaga Kerja Crashing +15%	Harga Upah Kerja +15 % per Hari	Total Upah Crashing 15%	Crash Cost	Normal Cost	Cost Slope per Hari	Total Cost Slope					
<b>D. Pekerjaan Balok</b>															
D.1 Bekisting	Pekerja	1,7	140	Rp	21.000.000	Rp	36.103.535	Rp	69.463.202	Rp	69.497.600	Rp	122.507	Rp	34.398
	Tukang	1,7	71	Rp	12.105.500	Rp	20.811.969								
	Kepala Tukang	1,7	29	Rp	5.167.800	Rp	8.884.564								
	Mandor	1,5	11	Rp	2.130.700	Rp	3.663.133								
D.2 Pembesian	Pekerja	2,5	29	Rp	4.350.000	Rp	10.812.198	Rp	26.799.585	Rp	27.384.600	Rp	1.137.193	Rp	585.015
	Tukang	2,5	29	Rp	4.944.500	Rp	12.289.865								
	Kepala Tukang	1,8	4	Rp	712.800	Rp	1.771.709								
	Mandor	1,8	4	Rp	774.800	Rp	1.925.814								
D.3 Pengecoran	Pekerja	1,7	67	Rp	10.050.000	Rp	17.337.527	Rp	25.893.295	Rp	25.552.200	-Rp	1.240.920	-Rp	341.095
	Tukang	1,6	18	Rp	3.069.000	Rp	5.294.415								
	Kepala Tukang	1,0	3	Rp	534.600	Rp	922.253								
	Mandor	1,7	7	Rp	1.355.900	Rp	2.339.100								
<b>E. Pekerjaan Pelat</b>															
E.1 Bekisting	Pekerja	1,7	134	Rp	20.100.000	Rp	34.519.429	Rp	66.033.607	Rp	66.230.800	Rp	697.741	Rp	197.193
	Tukang	1,7	67	Rp	11.423.500	Rp	19.618.542								
	Kepala Tukang	1,6	28	Rp	4.989.600	Rp	8.569.062								
	Mandor	1,5	10	Rp	1.937.000	Rp	3.326.574								
E.2 Pembesian	Pekerja	2,1	9	Rp	1.350.000	Rp	2.864.417	Rp	6.251.430	Rp	6.311.700	Rp	68.628	Rp	60.270
	Tukang	1,9	5	Rp	852.500	Rp	1.808.826								
	Kepala Tukang	0,5	2	Rp	356.400	Rp	756.206								

No	Pekerjaan	Tenaga Kerja	Durasi Crash 15%	Jumlah Tenaga Kerja Crashing +15%	Harga Upah Kerja +15 % per Hari	Total Upah Crashing 15%	Crash Cost	Normal Cost	Cost Slope per Hari	Total Cost Slope
E.3	Pengecoran	Mandor	1,0	2	Rp 387.400	Rp 821.982	Rp 15.356.285	Rp 14.875.000	-Rp 1.752.344	-Rp 481.285
		Pekerja	1,7	38	Rp 5.700.000	Rp 9.834.482				
		Tukang	1,5	11	Rp 1.875.500	Rp 3.235.890				
		Kepala Tukang	0,8	2	Rp 356.400	Rp 614.914				
		Mandor	1,3	5	Rp 968.500	Rp 1.670.999				
<b>F. Pekerjaan Balok Seperator</b>										
F.1	Bekisting	Pekerja	0,8	40	Rp 6.000.000	Rp 5.089.927	Rp 8.764.854	Rp 8.548.600	-Rp 1.425.733	-Rp 216.254
		Tukang	0,8	20	Rp 3.410.000	Rp 2.892.775				
		Kepala Tukang	0,6	3	Rp 534.600	Rp 453.512				
		Mandor	0,3	2	Rp 387.400	Rp 328.640				
F.2	Pembesian	Pekerja	0,3	2	Rp 300.000	Rp 90.315	Rp 416.893	Rp 2.077.200	Rp 977.254	Rp 1.660.307
		Tukang	0,3	2	Rp 341.000	Rp 102.658				
		Kepala Tukang	0,03	2	Rp 356.400	Rp 107.294				
		Mandor	0,03	2	Rp 387.400	Rp 116.626				
F.3	Pengecoran	Pekerja	0,4	3	Rp 450.000	Rp 184.388	Rp 628.887	Rp 842.400	Rp 361.734	Rp 213.513
		Tukang	0,2	2	Rp 341.000	Rp 139.725				
		Kepala Tukang	0,02	2	Rp 356.400	Rp 146.036				
		Mandor	0,1	2	Rp 387.400	Rp 158.738				
<b>G. Pekerjaan Tangga</b>										
G.1	Bekisting	Pekerja	1,7	36	Rp 5.400.000	Rp 9.175.406	Rp 16.246.416	Rp 15.856.200	-Rp 1.297.042	-Rp 390.216
		Tukang	1,6	19	Rp 3.239.500	Rp 5.504.394				

No	Pekerjaan	Tenaga Kerja	Durasi Crash 15%	Jumlah Tenaga Kerja Crashing +15%	Harga Upah Kerja +15 % per Hari	Total Upah Crashing 15%	Crash Cost	Normal Cost	Cost Slope per Hari	Total Cost Slope
		Kepala Tukang	1,0	3	Rp 534.600	Rp 908.365				
		Mandor	0,5	2	Rp 387.400	Rp 658.250				
	G.2 Pembesian	Pekerja	0,6	2	Rp 300.000	Rp 188.405				
		Tukang	0,3	2	Rp 341.000	Rp 214.154	Rp 869.680	Rp 2.077.200	Rp 509.077	Rp 1.207.520
		Kepala Tukang	0,03	2	Rp 356.400	Rp 223.826				
		Mandor	0,1	2	Rp 387.400	Rp 243.294				
	G.3 Pengecoran	Pekerja	1,1	3	Rp 450.000	Rp 508.477				
		Tukang	0,4	2	Rp 341.000	Rp 385.313	Rp 1.734.247	Rp 1.684.800	-Rp 56.832	-Rp 49.447
		Kepala Tukang	0,04	2	Rp 356.400	Rp 402.714				
		Mandor	0,2	2	Rp 387.400	Rp 437.743				
<b>6.</b>	<b>Pekerjaan Struktur Atas Lantai 12</b>									
	<b>A. Pekerjaan kolom</b>									
	A.1 Pembesian	Pekerja	2,5	28	Rp 4.200.000	Rp 10.513.118				
		Tukang	2,5	28	Rp 4.774.000	Rp 11.949.910	Rp 26.186.674	Rp 26.423.100	Rp 475.825	Rp 236.426
		Kepala Tukang	1,8	4	Rp 712.800	Rp 1.784.226				
		Mandor	1,8	4	Rp 774.800	Rp 1.939.420				
	A.2 Bekisting	Pekerja	1,7	32	Rp 4.800.000	Rp 8.036.820				
		Tukang	1,6	17	Rp 2.898.500	Rp 4.853.067	Rp 15.951.413	Rp 15.787.200	-Rp 504.244	-Rp 164.213
		Kepala Tukang	1,5	7	Rp 1.247.400	Rp 2.088.569				
		Mandor	1,2	3	Rp 581.100	Rp 972.958				

No	Pekerjaan	Tenaga Kerja	Durasi Crash 15%	Jumlah Tenaga Kerja Crashing +15%	Harga Upah Kerja +15 % per Hari	Total Upah Crashing 15%	Crash Cost	Normal Cost	Cost Slope per Hari	Total Cost Slope
A.3	Pengecoran	Pekerja	1,7	27	Rp 4.050.000	Rp 6.735.960	Rp 10.602.401	Rp 10.464.600	-Rp 409.148	-Rp 137.801
		Tukang	1,6	7	Rp 1.193.500	Rp 1.985.029				
		Kepala Tukang	0,6	2	Rp 356.400	Rp 592.764				
		Mandor	1,1	4	Rp 774.800	Rp 1.288.647				
<b>B. Pekerjaan Corewall</b>										
B.1	Pembesian	Pekerja	2,5	15	Rp 2.250.000	Rp 5.673.255	Rp 14.935.034	Rp 14.730.900	-Rp 426.565	-Rp 204.134
		Tukang	2,5	15	Rp 2.557.500	Rp 6.448.600				
		Kepala Tukang	1,3	3	Rp 534.600	Rp 1.347.965				
		Mandor	1,3	3	Rp 581.100	Rp 1.465.213				
B.2	Bekisting	Pekerja	1,7	45	Rp 6.750.000	Rp 11.562.878	Rp 22.660.329	Rp 22.533.400	-Rp 442.291	-Rp 126.929
		Tukang	1,7	23	Rp 3.921.500	Rp 6.717.604				
		Kepala Tukang	1,5	10	Rp 1.782.000	Rp 3.052.600				
		Mandor	1,3	4	Rp 774.800	Rp 1.327.247				
B.3	Pengecoran	Pekerja	1,7	33	Rp 4.950.000	Rp 8.299.494	Rp 12.768.981	Rp 12.305.600	-Rp 1.433.132	-Rp 463.381
		Tukang	1,5	9	Rp 1.534.500	Rp 2.572.843				
		Kepala Tukang	0,7	2	Rp 356.400	Rp 597.564				
		Mandor	1,4	4	Rp 774.800	Rp 1.299.080				
<b>C. Pekerjaan Kolom Lift</b>										
C.1	Pembesian	Pekerja	0,4	2	Rp 300.000	Rp 128.292	Rp 592.196	Rp 1.384.800	Rp 504.086	Rp 792.604
		Tukang	0,4	2	Rp 341.000	Rp 145.825				

No	Pekerjaan	Tenaga Kerja	Durasi Crash 15%	Jumlah Tenaga Kerja Crashing +15%	Harga Upah Kerja +15 % per Hari	Total Upah Crashing 15%	Crash Cost	Normal Cost	Cost Slope per Hari	Total Cost Slope
		Kepala Tukang	0,04	2	Rp 356.400	Rp 152.411				
		Mandor	0,04	2	Rp 387.400	Rp 165.668				
	C.2 Bekisting	Pekerja	0,8	42	Rp 6.300.000	Rp 5.322.240	Rp 9.125.952	Rp 9.019.100	-Rp 688.479	-Rp 106.852
		Tukang	0,8	21	Rp 3.580.500	Rp 3.024.806				
		Kepala Tukang	0,6	3	Rp 534.600	Rp 451.630				
		Mandor	0,3	2	Rp 387.400	Rp 327.276				
	C.3 Pengecoran	Pekerja	0,4	3	Rp 450.000	Rp 161.280	Rp 550.072	Rp 842.400	Rp 455.623	Rp 292.328
		Tukang	0,1	2	Rp 341.000	Rp 122.214				
		Kepala Tukang	0,01	2	Rp 356.400	Rp 127.734				
		Mandor	0,1	2	Rp 387.400	Rp 138.844				
<b>D. Pekerjaan Balok</b>										
	D.1 Bekisting	Pekerja	1,7	140	Rp 21.000.000	Rp 36.196.941	Rp 69.642.914	Rp 69.497.600	-Rp 525.858	-Rp 145.314
		Tukang	1,7	71	Rp 12.105.500	Rp 20.865.813				
		Kepala Tukang	1,7	29	Rp 5.167.800	Rp 8.907.550				
		Mandor	1,5	11	Rp 2.130.700	Rp 3.672.611				
	D.2 Pembesian	Pekerja	2,5	26	Rp 3.900.000	Rp 9.625.654	Rp 24.238.383	Rp 24.500.100	Rp 492.056	Rp 261.717
		Tukang	2,5	26	Rp 4.433.000	Rp 10.941.160				
		Kepala Tukang	1,6	4	Rp 712.800	Rp 1.759.273				
		Mandor	1,6	4	Rp 774.800	Rp 1.912.297				
	D.3 Pengecoran	Pekerja	1,7	67	Rp 10.050.000	Rp 17.254.009	Rp 25.768.561	Rp 25.552.200	-Rp 764.033	-Rp 216.361
		Tukang	1,6	18	Rp 3.069.000	Rp 5.268.911				

No	Pekerjaan	Tenaga Kerja	Durasi Crash 15%	Jumlah Tenaga Kerja Crashing +15%	Harga Upah Kerja +15 % per Hari	Total Upah Crashing 15%	Crash Cost	Normal Cost	Cost Slope per Hari	Total Cost Slope
		Kepala Tukang	1,0	3	Rp 534.600	Rp 917.810				
		Mandor	1,6	7	Rp 1.355.900	Rp 2.327.832				
<b>E. Pekerjaan Pelat</b>										
E.1 Bekisting		Pekerja	1,7	135	Rp 20.250.000	Rp 34.969.610				
		Tukang	1,7	68	Rp 11.594.000	Rp 20.021.613				
		Kepala Tukang	1,7	28	Rp 4.989.600	Rp 8.616.512	Rp 66.952.729	Rp 66.871.800	-Rp 296.327	-Rp 80.929
		Mandor	1,6	10	Rp 1.937.000	Rp 3.344.994				
E.2 Pembesian		Pekerja	2,1	9	Rp 1.350.000	Rp 2.899.246				
		Tukang	1,9	5	Rp 852.500	Rp 1.830.820				
		Kepala Tukang	0,5	2	Rp 356.400	Rp 765.401	Rp 6.327.444	Rp 6.311.700	-Rp 18.470	-Rp 15.744
		Mandor	1,0	2	Rp 387.400	Rp 831.976				
E.3 Pengecoran		Pekerja	1,7	40	Rp 6.000.000	Rp 9.965.904				
		Tukang	1,5	11	Rp 1.875.500	Rp 3.115.176				
		Kepala Tukang	0,8	2	Rp 356.400	Rp 591.975	Rp 15.281.717	Rp 15.175.000	-Rp 314.786	-Rp 106.717
		Mandor	1,3	5	Rp 968.500	Rp 1.608.663				
<b>F. Pekerjaan Balok Seperator</b>										
F.1 Bekisting		Pekerja	0,8	33	Rp 4.950.000	Rp 4.056.545				
		Tukang	0,8	17	Rp 2.898.500	Rp 2.375.332				
		Kepala Tukang	0,5	3	Rp 534.600	Rp 438.107	Rp 7.187.460	Rp 7.137.100	-Rp 279.008	-Rp 50.360
		Mandor	0,2	2	Rp 387.400	Rp 317.476				
F.2 Pembesian		Pekerja	0,2	2	Rp 300.000	Rp 60.175	Rp 277.769	Rp 2.077.200	Rp 1.000.008	Rp 1.799.431



No	Pekerjaan	Tenaga Kerja	Durasi Crash 15%	Jumlah Tenaga Kerja Crashing +15%	Harga Upah Kerja +15 % per Hari	Total Upah Crashing 15%	Crash Cost	Normal Cost	Cost Slope per Hari	Total Cost Slope
		Tukang	0,2	2	Rp 341.000	Rp 68.399				
		Kepala Tukang	0,02	2	Rp 356.400	Rp 71.488				
		Mandor	0,02	2	Rp 387.400	Rp 77.706				
		Pekerja	0,4	3	Rp 450.000	Rp 184.388				
		Tukang	0,2	2	Rp 341.000	Rp 139.725				
F.3	Pengecoran	Kepala Tukang	0,02	2	Rp 356.400	Rp 146.036	Rp 628.887	Rp 842.400	Rp 361.734	Rp 213.513
		Mandor	0,1	2	Rp 387.400	Rp 158.738				
<b>G. Pekerjaan Tangga</b>										
		Pekerja	1,7	36	Rp 5.400.000	Rp 9.175.406				
		Tukang	1,6	19	Rp 3.239.500	Rp 5.504.394				
G.1	Bekisting	Kepala Tukang	1,0	3	Rp 534.600	Rp 908.365	Rp 16.246.416	Rp 15.856.200	-Rp 1.297.042	-Rp 390.216
		Mandor	0,5	2	Rp 387.400	Rp 658.250				
		Pekerja	0,6	2	Rp 300.000	Rp 188.405				
		Tukang	0,3	2	Rp 341.000	Rp 214.154				
G.2	Pembesian	Kepala Tukang	0,03	2	Rp 356.400	Rp 223.826	Rp 869.680	Rp 2.077.200	Rp 509.077	Rp 1.207.520
		Mandor	0,1	2	Rp 387.400	Rp 243.294				
		Pekerja	1,1	3	Rp 450.000	Rp 508.477				
		Tukang	0,4	2	Rp 341.000	Rp 385.313				
G.3	Pengecoran	Kepala Tukang	0,04	2	Rp 356.400	Rp 402.714	Rp 1.734.247	Rp 1.684.800	-Rp 56.832	-Rp 49.447
		Mandor	0,2	2	Rp 387.400	Rp 437.743				

No	Pekerjaan	Tenaga Kerja	Durasi Crash 15%	Jumlah Tenaga Kerja Crash +15%	Harga Upah Kerja +15 % per Hari	Total Upah Crashing 15%	Crash Cost	Normal Cost	Cost Slope per Hari	Total Cost Slope
7.	<b>Pekerjaan Struktur Atas Lantai 13</b>									
	<b>A. Pekerjaan kolom</b>									
	A.1 Pembesian	Pekerja	2,5	28	Rp 4.200.000	Rp 10.513.118	Rp 26.186.674	Rp 26.423.100	Rp 475.825	Rp 236.426
Tukang		2,5	28	Rp 4.774.000	Rp 11.949.910					
Kepala Tukang		1,8	4	Rp 712.800	Rp 1.784.226					
Mandor		1,8	4	Rp 774.800	Rp 1.939.420					
	A.2 Bekisting	Pekerja	1,7	29	Rp 4.350.000	Rp 7.383.420	Rp 14.525.479	Rp 14.489.800	-Rp 117.882	-Rp 35.679
Tukang		1,6	15	Rp 2.557.500	Rp 4.340.942					
Kepala Tukang		1,6	6	Rp 1.069.200	Rp 1.814.794					
Mandor		1,1	3	Rp 581.100	Rp 986.323					
	A.3 Pengecoran	Pekerja	1,7	22	Rp 3.300.000	Rp 5.627.160	Rp 8.970.205	Rp 8.536.200	-Rp 1.472.200	-Rp 434.005
Tukang		1,6	6	Rp 1.023.000	Rp 1.744.420					
Kepala Tukang		0,5	2	Rp 356.400	Rp 607.733					
Mandor		1,3	3	Rp 581.100	Rp 990.892					
	<b>B. Pekerjaan Corewall</b>									
	B.1 Pembesian	Pekerja	2,3	12	Rp 1.800.000	Rp 4.226.920	Rp 10.778.175	Rp 10.730.700	-Rp 72.847	-Rp 47.475
Tukang		2,3	12	Rp 2.046.000	Rp 4.804.599					
Kepala Tukang		1,4	2	Rp 356.400	Rp 836.930					
Mandor		1,4	2	Rp 387.400	Rp 909.727					
	B.2 Bekisting	Pekerja	1,7	41	Rp 6.150.000	Rp 10.318.805	Rp 20.317.307	Rp 20.295.000	-Rp 69.245	-Rp 22.307

No	Pekerjaan	Tenaga Kerja	Durasi Crash 15%	Jumlah Tenaga Kerja Crashing +15%	Harga Upah Kerja +15 % per Hari	Total Upah Crashing 15%	Crash Cost	Normal Cost	Cost Slope per Hari	Total Cost Slope				
		Tukang	1,6	21	Rp 3.580.500	Rp 6.007.558								
		Kepala Tukang	1,5	9	Rp 1.603.800	Rp 2.690.943								
		Mandor	1,1	4	Rp 774.800	Rp 1.300.002								
		Pekerja	1,6	28	Rp 4.200.000	Rp 6.906.816								
		Tukang	1,6	7	Rp 1.193.500	Rp 1.962.687	Rp	10.729.739	Rp	10.764.600	Rp	98.057	Rp	34.861
		Kepala Tukang	0,6	2	Rp 356.400	Rp 586.093								
		Mandor	1,2	4	Rp 774.800	Rp 1.274.143								
<b>C. Pekerjaan Kolom Lift</b>														
		Pekerja	0,4	2	Rp 300.000	Rp 128.292								
		Tukang	0,4	2	Rp 341.000	Rp 145.825	Rp	592.196	Rp	1.384.800	Rp	504.086	Rp	792.604
		Kepala Tukang	0,04	2	Rp 356.400	Rp 152.411								
		Mandor	0,04	2	Rp 387.400	Rp 165.668								
		Pekerja	0,8	42	Rp 6.300.000	Rp 5.322.240								
		Tukang	0,8	21	Rp 3.580.500	Rp 3.024.806	Rp	9.125.952	Rp	9.019.100	-Rp	688.479	-Rp	106.852
		Kepala Tukang	0,6	3	Rp 534.600	Rp 451.630								
		Mandor	0,3	2	Rp 387.400	Rp 327.276								
		Pekerja	0,4	3	Rp 450.000	Rp 161.280								
		Tukang	0,1	2	Rp 341.000	Rp 122.214	Rp	550.072	Rp	842.400	Rp	455.623	Rp	292.328
		Kepala Tukang	0,01	2	Rp 356.400	Rp 127.734								
		Mandor	0,1	2	Rp 387.400	Rp 138.844								

No	Pekerjaan	Tenaga Kerja	Durasi Crash 15%	Jumlah Tenaga Kerja Crashing +15%	Harga Upah Kerja +15 % per Hari	Total Upah Crashing 15%	Crash Cost	Normal Cost	Cost Slope per Hari	Total Cost Slope					
<b>D. Pekerjaan Balok</b>															
D.1 Bekisting	Pekerja	1,7	136	Rp	20.400.000	Rp	35.242.165	Rp	67.237.559	Rp	67.171.800	-Rp	241.367	-Rp	65.759
	Tukang	1,7	68	Rp	11.594.000	Rp	20.029.297								
	Kepala Tukang	1,7	28	Rp	4.989.600	Rp	8.619.819								
	Mandor	1,6	10	Rp	1.937.000	Rp	3.346.278								
D.2 Pembesian	Pekerja	2,6	28	Rp	4.200.000	Rp	10.750.058	Rp	26.776.859	Rp	26.423.100	-Rp	803.154	-Rp	353.759
	Tukang	2,6	28	Rp	4.774.000	Rp	12.219.233								
	Kepala Tukang	1,8	4	Rp	712.800	Rp	1.824.438								
	Mandor	1,8	4	Rp	774.800	Rp	1.983.130								
D.3 Pengecoran	Pekerja	1,7	67	Rp	10.050.000	Rp	17.139.911	Rp	25.598.158	Rp	25.552.200	-Rp	156.036	-Rp	45.958
	Tukang	1,6	18	Rp	3.069.000	Rp	5.234.068								
	Kepala Tukang	1,0	3	Rp	534.600	Rp	911.741								
	Mandor	1,6	7	Rp	1.355.900	Rp	2.312.438								
<b>E. Pekerjaan Pelat</b>															
E.1 Bekisting	Pekerja	1,7	142	Rp	21.300.000	Rp	36.887.822	Rp	70.787.383	Rp	70.438.600	-Rp	1.300.569	-Rp	348.783
	Tukang	1,7	72	Rp	12.276.000	Rp	21.259.854								
	Kepala Tukang	1,7	29	Rp	5.167.800	Rp	8.949.713								
	Mandor	1,5	11	Rp	2.130.700	Rp	3.689.994								
E.2 Pembesian	Pekerja	2,3	9	Rp	1.350.000	Rp	3.108.703	Rp	6.784.571	Rp	6.311.700	-Rp	678.187	-Rp	472.871
	Tukang	2,1	5	Rp	852.500	Rp	1.963.088								
	Kepala Tukang	0,5	2	Rp	356.400	Rp	820.697								

No	Pekerjaan	Tenaga Kerja	Durasi Crash 15%	Jumlah Tenaga Kerja Crashing +15%	Harga Upah Kerja +15 % per Hari	Total Upah Crashing 15%	Crash Cost	Normal Cost	Cost Slope per Hari	Total Cost Slope
E.3	Pengecoran	Mandor	1,0	2	Rp 387.400	Rp 892.083	Rp 15.419.123	Rp 14.875.000	-Rp 2.033.402	-Rp 544.123
		Pekerja	1,7	38	Rp 5.700.000	Rp 9.874.725				
		Tukang	1,5	11	Rp 1.875.500	Rp 3.249.131				
		Kepala Tukang	0,8	2	Rp 356.400	Rp 617.430				
		Mandor	1,3	5	Rp 968.500	Rp 1.677.837				
<b>F. Pekerjaan Balok Seperator</b>										
F.1	Bekisting	Pekerja	0,8	34	Rp 5.100.000	Rp 4.301.867	Rp 7.668.288	Rp 7.457.600	-Rp 1.346.280	-Rp 210.688
		Tukang	0,8	18	Rp 3.069.000	Rp 2.588.712				
		Kepala Tukang	0,5	3	Rp 534.600	Rp 450.937				
		Mandor	0,2	2	Rp 387.400	Rp 326.773				
F.2	Pembesian	Pekerja	0,2	2	Rp 300.000	Rp 64.940	Rp 299.761	Rp 2.077.200	Rp 996.582	Rp 1.777.439
		Tukang	0,2	2	Rp 341.000	Rp 73.815				
		Kepala Tukang	0,02	2	Rp 356.400	Rp 77.148				
		Mandor	0,02	2	Rp 387.400	Rp 83.859				
F.3	Pengecoran	Pekerja	0,4	3	Rp 450.000	Rp 191.692	Rp 653.797	Rp 842.400	Rp 328.566	Rp 188.603
		Tukang	0,2	2	Rp 341.000	Rp 145.260				
		Kepala Tukang	0,02	2	Rp 356.400	Rp 151.820				
		Mandor	0,1	2	Rp 387.400	Rp 165.025				
<b>G. Pekerjaan Tangga</b>										
G.1	Bekisting	Pekerja	1,7	36	Rp 5.400.000	Rp 9.175.406	Rp 16.246.416	Rp 15.856.200	-Rp 1.297.042	-Rp 390.216
		Tukang	1,6	19	Rp 3.239.500	Rp 5.504.394				

No	Pekerjaan	Tenaga Kerja	Durasi Crash 15%	Jumlah Tenaga Kerja Crashing +15%	Harga Upah Kerja +15 % per Hari	Total Upah Crashing 15%	Crash Cost	Normal Cost	Cost Slope per Hari	Total Cost Slope
		Kepala Tukang	1,0	3	Rp 534.600	Rp 908.365				
		Mandor	0,5	2	Rp 387.400	Rp 658.250				
	G.2 Pembesian	Pekerja	0,6	2	Rp 300.000	Rp 188.405				
		Tukang	0,3	2	Rp 341.000	Rp 214.154	Rp 869.680	Rp 2.077.200	Rp 509.077	Rp 1.207.520
		Kepala Tukang	0,03	2	Rp 356.400	Rp 223.826				
		Mandor	0,1	2	Rp 387.400	Rp 243.294				
	G.3 Pengecoran	Pekerja	1,1	3	Rp 450.000	Rp 508.477				
		Tukang	0,4	2	Rp 341.000	Rp 385.313	Rp 1.734.247	Rp 1.684.800	-Rp 56.832	-Rp 49.447
		Kepala Tukang	0,04	2	Rp 356.400	Rp 402.714				
		Mandor	0,2	2	Rp 387.400	Rp 437.743				
<b>8.</b>	<b>Pekerjaan Struktur Atas Lantai 14</b>									
	<b>A. Pekerjaan kolom</b>									
	A.1 Pembesian	Pekerja	2,6	15	Rp 2.250.000	Rp 5.766.433				
		Tukang	2,6	15	Rp 2.557.500	Rp 6.554.512	Rp 15.180.326	Rp 14.730.900	-Rp 1.028.104	-Rp 449.426
		Kepala Tukang	1,3	3	Rp 534.600	Rp 1.370.104				
		Mandor	1,3	3	Rp 581.100	Rp 1.489.277				
	A.2 Bekisting	Pekerja	1,7	29	Rp 4.350.000	Rp 7.383.420				
		Tukang	1,6	15	Rp 2.557.500	Rp 4.340.942	Rp 14.525.479	Rp 14.489.800	-Rp 117.882	-Rp 35.679
		Kepala Tukang	1,6	6	Rp 1.069.200	Rp 1.814.794				
		Mandor	1,1	3	Rp 581.100	Rp 986.323				

No	Pekerjaan	Tenaga Kerja	Durasi Crash 15%	Jumlah Tenaga Kerja Crashing +15%	Harga Upah Kerja +15 % per Hari	Total Upah Crashing 15%	Crash Cost	Normal Cost	Cost Slope per Hari	Total Cost Slope
A.3	Pengecoran	Pekerja	1,7	22	Rp 3.300.000	Rp 5.627.160	Rp 8.970.205	Rp 8.536.200	-Rp 1.472.200	-Rp 434.005
		Tukang	1,6	6	Rp 1.023.000	Rp 1.744.420				
		Kepala Tukang	0,5	2	Rp 356.400	Rp 607.733				
		Mandor	1,3	3	Rp 581.100	Rp 990.892				
<b>B. Pekerjaan Corewall</b>										
B.1	Pembesian	Pekerja	2,3	12	Rp 1.800.000	Rp 4.226.920	Rp 10.778.175	Rp 10.730.700	-Rp 72.847	-Rp 47.475
		Tukang	2,3	12	Rp 2.046.000	Rp 4.804.599				
		Kepala Tukang	1,4	2	Rp 356.400	Rp 836.930				
		Mandor	1,4	2	Rp 387.400	Rp 909.727				
B.2	Bekisting	Pekerja	1,7	41	Rp 6.150.000	Rp 10.318.805	Rp 20.317.307	Rp 20.295.000	-Rp 69.245	-Rp 22.307
		Tukang	1,6	21	Rp 3.580.500	Rp 6.007.558				
		Kepala Tukang	1,5	9	Rp 1.603.800	Rp 2.690.943				
		Mandor	1,1	4	Rp 774.800	Rp 1.300.002				
B.3	Pengecoran	Pekerja	1,6	28	Rp 4.200.000	Rp 6.906.816	Rp 10.729.739	Rp 10.764.600	Rp 98.057	Rp 34.861
		Tukang	1,6	7	Rp 1.193.500	Rp 1.962.687				
		Kepala Tukang	0,6	2	Rp 356.400	Rp 586.093				
		Mandor	1,2	4	Rp 774.800	Rp 1.274.143				
<b>C. Pekerjaan Kolom Lift</b>										
C.1	Pembesian	Pekerja	0,4	2	Rp 300.000	Rp 128.292	Rp 592.196	Rp 1.384.800	Rp 504.086	Rp 792.604
		Tukang	0,4	2	Rp 341.000	Rp 145.825				

No	Pekerjaan	Tenaga Kerja	Durasi Crash 15%	Jumlah Tenaga Kerja Crashing +15%	Harga Upah Kerja +15 % per Hari	Total Upah Crashing 15%	Crash Cost	Normal Cost	Cost Slope per Hari	Total Cost Slope
		Kepala Tukang	0,04	2	Rp 356.400	Rp 152.411				
		Mandor	0,04	2	Rp 387.400	Rp 165.668				
	C.2 Bekisting	Pekerja	0,8	42	Rp 6.300.000	Rp 5.322.240				
		Tukang	0,8	21	Rp 3.580.500	Rp 3.024.806	Rp 9.125.952	Rp 9.019.100	-Rp 688.479	-Rp 106.852
		Kepala Tukang	0,6	3	Rp 534.600	Rp 451.630				
		Mandor	0,3	2	Rp 387.400	Rp 327.276				
	C.3 Pengecoran	Pekerja	0,4	3	Rp 450.000	Rp 161.280				
		Tukang	0,1	2	Rp 341.000	Rp 122.214	Rp 550.072	Rp 842.400	Rp 455.623	Rp 292.328
		Kepala Tukang	0,01	2	Rp 356.400	Rp 127.734				
		Mandor	0,1	2	Rp 387.400	Rp 138.844				
<b>D. Pekerjaan Balok</b>										
	D.1 Bekisting	Pekerja	1,7	133	Rp 19.950.000	Rp 34.471.867				
		Tukang	1,7	67	Rp 11.423.500	Rp 19.738.816	Rp 65.871.331	Rp 65.574.400	-Rp 1.091.311	-Rp 296.931
		Kepala Tukang	1,7	27	Rp 4.811.400	Rp 8.313.681				
		Mandor	1,5	10	Rp 1.937.000	Rp 3.346.968				
	D.2 Pembesian	Pekerja	2,5	26	Rp 3.900.000	Rp 9.715.582				
		Tukang	2,5	26	Rp 4.433.000	Rp 11.043.378	Rp 24.464.832	Rp 24.500.100	Rp 69.312	Rp 35.268
		Kepala Tukang	1,6	4	Rp 712.800	Rp 1.775.709				
		Mandor	1,6	4	Rp 774.800	Rp 1.930.162				
	D.3 Pengecoran	Pekerja	1,7	63	Rp 9.450.000	Rp 16.031.831	Rp 24.156.322	Rp 24.011.200	-Rp 478.144	-Rp 145.122
		Tukang	1,6	17	Rp 2.898.500	Rp 4.917.276				



No	Pekerjaan	Tenaga Kerja	Durasi Crash 15%	Jumlah Tenaga Kerja Crashing +15%	Harga Upah Kerja +15 % per Hari	Total Upah Crashing 15%	Crash Cost	Normal Cost	Cost Slope per Hari	Total Cost Slope
		Kepala Tukang	0,9	3	Rp 534.600	Rp 906.944				
		Mandor	1,5	7	Rp 1.355.900	Rp 2.300.271				
<b>E. Pekerjaan Pelat</b>										
E.1 Bekisting		Pekerja	1,7	140	Rp 21.000.000	Rp 36.095.989	Rp 69.448.682	Rp 69.497.600	Rp 173.997	Rp 48.918
		Tukang	1,7	71	Rp 12.105.500	Rp 20.807.619				
		Kepala Tukang	1,7	29	Rp 5.167.800	Rp 8.882.707				
		Mandor	1,5	11	Rp 2.130.700	Rp 3.662.368				
E.2 Pembesian		Pekerja	2,1	10	Rp 1.500.000	Rp 3.170.312	Rp 6.544.157	Rp 6.761.700	Rp 245.406	Rp 217.543
		Tukang	2,1	5	Rp 852.500	Rp 1.801.794				
		Kepala Tukang	0,5	2	Rp 356.400	Rp 753.266				
		Mandor	1,1	2	Rp 387.400	Rp 818.786				
E.3 Pengecoran		Pekerja	1,7	40	Rp 6.000.000	Rp 10.069.969	Rp 15.441.291	Rp 15.175.000	-Rp 827.834	-Rp 266.291
		Tukang	1,5	11	Rp 1.875.500	Rp 3.147.705				
		Kepala Tukang	0,8	2	Rp 356.400	Rp 598.156				
		Mandor	1,3	5	Rp 968.500	Rp 1.625.461				
<b>F. Pekerjaan Balok Seperator</b>										
F.1 Bekisting		Pekerja	0,9	36	Rp 5.400.000	Rp 4.609.232	Rp 8.161.328	Rp 7.928.100	-Rp 1.592.671	-Rp 233.228
		Tukang	0,8	19	Rp 3.239.500	Rp 2.765.112				
		Kepala Tukang	0,5	3	Rp 534.600	Rp 456.314				
		Mandor	0,3	2	Rp 387.400	Rp 330.670				
F.2 Pembesian		Pekerja	0,2	2	Rp 300.000	Rp 73.950	Rp 341.355	Rp 2.077.200	Rp 989.932	Rp 1.735.845

No	Pekerjaan	Tenaga Kerja	Durasi Crash 15%	Jumlah Tenaga Kerja Crashing +15%	Harga Upah Kerja +15 % per Hari	Total Upah Crashing 15%	Crash Cost	Normal Cost	Cost Slope per Hari	Total Cost Slope
		Tukang	0,2	2	Rp 341.000	Rp 84.057				
		Kepala Tukang	0,02	2	Rp 356.400	Rp 87.853				
		Mandor	0,02	2	Rp 387.400	Rp 95.495				
		Pekerja	0,4	3	Rp 450.000	Rp 191.692				
		Tukang	0,2	2	Rp 341.000	Rp 145.260				
F.3	Pengecoran	Kepala Tukang	0,02	2	Rp 356.400	Rp 151.820	Rp 653.797	Rp 842.400	Rp 328.566	Rp 188.603
		Mandor	0,1	2	Rp 387.400	Rp 165.025				
<b>G. Pekerjaan Tangga</b>										
		Pekerja	1,7	36	Rp 5.400.000	Rp 9.175.406				
		Tukang	1,6	19	Rp 3.239.500	Rp 5.504.394				
G.1	Bekisting	Kepala Tukang	1,0	3	Rp 534.600	Rp 908.365	Rp 16.246.416	Rp 15.856.200	-Rp 1.297.042	-Rp 390.216
		Mandor	0,5	2	Rp 387.400	Rp 658.250				
		Pekerja	0,6	2	Rp 300.000	Rp 188.405				
		Tukang	0,3	2	Rp 341.000	Rp 214.154				
G.2	Pembesian	Kepala Tukang	0,03	2	Rp 356.400	Rp 223.826	Rp 869.680	Rp 2.077.200	Rp 509.077	Rp 1.207.520
		Mandor	0,1	2	Rp 387.400	Rp 243.294				
		Pekerja	1,1	3	Rp 450.000	Rp 508.477				
		Tukang	0,4	2	Rp 341.000	Rp 385.313				
G.3	Pengecoran	Kepala Tukang	0,04	2	Rp 356.400	Rp 402.714	Rp 1.734.247	Rp 1.684.800	-Rp 56.832	-Rp 49.447
		Mandor	0,2	2	Rp 387.400	Rp 437.743				

No	Pekerjaan	Tenaga Kerja	Durasi Crash 15%	Jumlah Tenaga Kerja Crash +15%	Harga Upah Kerja +15 % per Hari	Total Upah Crashing 15%	Crash Cost	Normal Cost	Cost Slope per Hari	Total Cost Slope					
<b>9. Pekerjaan Struktur Atas Lantai 15</b>															
<b>A. Pekerjaan kolom</b>															
A.1 Pembesian	Pekerja	2,5	28	Rp	4.200.000	Rp	10.513.118	Rp	26.186.674	Rp	26.423.100	Rp	475.825	Rp	236.426
	Tukang	2,5	28	Rp	4.774.000	Rp	11.949.910								
	Kepala Tukang	1,8	4	Rp	712.800	Rp	1.784.226								
	Mandor	1,8	4	Rp	774.800	Rp	1.939.420								
A.2 Bekisting	Pekerja	1,7	29	Rp	4.350.000	Rp	7.383.420	Rp	14.525.479	Rp	14.489.800	-Rp	117.882	-Rp	35.679
	Tukang	1,6	15	Rp	2.557.500	Rp	4.340.942								
	Kepala Tukang	1,6	6	Rp	1.069.200	Rp	1.814.794								
	Mandor	1,1	3	Rp	581.100	Rp	986.323								
A.3 Pengecoran	Pekerja	1,7	22	Rp	3.300.000	Rp	5.627.160	Rp	8.970.205	Rp	8.536.200	-Rp	1.472.200	-Rp	434.005
	Tukang	1,6	6	Rp	1.023.000	Rp	1.744.420								
	Kepala Tukang	0,5	2	Rp	356.400	Rp	607.733								
	Mandor	1,3	3	Rp	581.100	Rp	990.892								
<b>B. Pekerjaan Corewall</b>															
B.1 Pembesian	Pekerja	2,3	12	Rp	1.800.000	Rp	4.226.920	Rp	10.778.175	Rp	10.730.700	-Rp	72.847	-Rp	47.475
	Tukang	2,3	12	Rp	2.046.000	Rp	4.804.599								
	Kepala Tukang	1,4	2	Rp	356.400	Rp	836.930								
	Mandor	1,4	2	Rp	387.400	Rp	909.727								
B.2 Bekisting	Pekerja	1,7	41	Rp	6.150.000	Rp	10.318.805	Rp	20.317.307	Rp	20.295.000	-Rp	69.245	-Rp	22.307

No	Pekerjaan	Tenaga Kerja	Durasi Crash 15%	Jumlah Tenaga Kerja Crashing +15%	Harga Upah Kerja +15 % per Hari	Total Upah Crashing 15%	Crash Cost	Normal Cost	Cost Slope per Hari	Total Cost Slope				
		Tukang	1,6	21	Rp 3.580.500	Rp 6.007.558								
		Kepala Tukang	1,5	9	Rp 1.603.800	Rp 2.690.943								
		Mandor	1,1	4	Rp 774.800	Rp 1.300.002								
		Pekerja	1,6	28	Rp 4.200.000	Rp 6.906.816								
		Tukang	1,6	7	Rp 1.193.500	Rp 1.962.687	Rp	10.729.739	Rp	10.764.600	Rp	98.057	Rp	34.861
		Kepala Tukang	0,6	2	Rp 356.400	Rp 586.093								
		Mandor	1,2	4	Rp 774.800	Rp 1.274.143								
<b>C. Pekerjaan Kolom Lift</b>														
		Pekerja	0,3	2	Rp 300.000	Rp 80.182								
		Tukang	0,3	2	Rp 341.000	Rp 91.141	Rp	370.122	Rp	1.384.800	Rp	585.596	Rp	1.014.678
		Kepala Tukang	0,03	2	Rp 356.400	Rp 95.257								
		Mandor	0,03	2	Rp 387.400	Rp 103.542								
		Pekerja	0,8	27	Rp 4.050.000	Rp 3.326.400								
		Tukang	0,8	14	Rp 2.387.000	Rp 1.960.523	Rp	6.044.192	Rp	6.046.100	Rp	10.679	Rp	1.908
		Kepala Tukang	0,4	3	Rp 534.600	Rp 439.085								
		Mandor	0,2	2	Rp 387.400	Rp 318.185								
		Pekerja	0,3	2	Rp 300.000	Rp 100.800								
		Tukang	0,1	2	Rp 341.000	Rp 114.576	Rp	465.293	Rp	692.400	Rp	342.029	Rp	227.107
		Kepala Tukang	0,01	2	Rp 356.400	Rp 119.750								
		Mandor	0,03	2	Rp 387.400	Rp 130.166								

No	Pekerjaan	Tenaga Kerja	Durasi Crash 15%	Jumlah Tenaga Kerja Crashing +15%	Harga Upah Kerja +15 % per Hari	Total Upah Crashing 15%	Crash Cost	Normal Cost	Cost Slope per Hari	Total Cost Slope					
<b>D. Pekerjaan Balok</b>															
D.1 Bekisting	Pekerja	1,7	138	Rp	20.700.000	Rp	35.801.939	Rp	68.129.361	Rp	68.112.800	-Rp	61.237	-Rp	16.561
	Tukang	1,7	69	Rp	11.764.500	Rp	20.347.435								
	Kepala Tukang	1,7	28	Rp	4.989.600	Rp	8.629.824								
	Mandor	1,6	10	Rp	1.937.000	Rp	3.350.162								
D.2 Pembesian	Pekerja	2,5	23	Rp	3.450.000	Rp	8.746.422	Rp	21.516.705	Rp	21.461.400	-Rp	118.986	-Rp	55.305
	Tukang	2,5	23	Rp	3.921.500	Rp	9.941.766								
	Kepala Tukang	1,9	3	Rp	534.600	Rp	1.355.315								
	Mandor	1,9	3	Rp	581.100	Rp	1.473.202								
D.3 Pengecoran	Pekerja	1,7	64	Rp	9.600.000	Rp	16.289.197	Rp	24.415.130	Rp	24.311.200	-Rp	342.768	-Rp	103.930
	Tukang	1,6	17	Rp	2.898.500	Rp	4.918.150								
	Kepala Tukang	0,9	3	Rp	534.600	Rp	907.105								
	Mandor	1,6	7	Rp	1.355.900	Rp	2.300.679								
<b>E. Pekerjaan Pelat</b>															
E.1 Bekisting	Pekerja	1,7	144	Rp	21.600.000	Rp	37.416.474	Rp	71.619.636	Rp	71.379.600	-Rp	896.473	-Rp	240.036
	Tukang	1,7	73	Rp	12.446.500	Rp	21.560.377								
	Kepala Tukang	1,7	29	Rp	5.167.800	Rp	8.951.892								
	Mandor	1,5	11	Rp	2.130.700	Rp	3.690.893								
E.2 Pembesian	Pekerja	2,1	10	Rp	1.500.000	Rp	3.165.537	Rp	6.534.301	Rp	6.761.700	Rp	255.607	Rp	227.399
	Tukang	2,1	5	Rp	852.500	Rp	1.799.080								
	Kepala Tukang	0,5	2	Rp	356.400	Rp	752.132								

No	Pekerjaan	Tenaga Kerja	Durasi Crash 15%	Jumlah Tenaga Kerja Crashing +15%	Harga Upah Kerja +15 % per Hari	Total Upah Crashing 15%	Crash Cost	Normal Cost	Cost Slope per Hari	Total Cost Slope
E.3	Pengecoran	Mandor	1,1	2	Rp 387.400	Rp 817.553	Rp 15.427.947	Rp 15.175.000	-Rp 782.820	-Rp 252.947
		Pekerja	1,7	40	Rp 6.000.000	Rp 10.061.267				
		Tukang	1,5	11	Rp 1.875.500	Rp 3.144.984				
		Kepala Tukang	0,8	2	Rp 356.400	Rp 597.639				
		Mandor	1,3	5	Rp 968.500	Rp 1.624.056				
<b>F. Pekerjaan Balok Seperator</b>										
F.1	Bekisting	Pekerja	0,8	27	Rp 4.050.000	Rp 3.326.667	Rp 6.044.678	Rp 6.046.100	Rp 7.964	Rp 1.422
		Tukang	0,8	14	Rp 2.387.000	Rp 1.960.680				
		Kepala Tukang	0,4	3	Rp 534.600	Rp 439.120				
		Mandor	0,2	2	Rp 387.400	Rp 318.210				
F.2	Pembesian	Pekerja	0,2	2	Rp 300.000	Rp 62.557	Rp 288.765	Rp 2.077.200	Rp 998.303	Rp 1.788.435
		Tukang	0,2	2	Rp 341.000	Rp 71.107				
		Kepala Tukang	0,02	2	Rp 356.400	Rp 74.318				
		Mandor	0,02	2	Rp 387.400	Rp 80.783				
F.3	Pengecoran	Pekerja	0,4	2	Rp 300.000	Rp 115.298	Rp 532.216	Rp 692.400	Rp 260.177	Rp 160.184
		Tukang	0,1	2	Rp 341.000	Rp 131.056				
		Kepala Tukang	0,01	2	Rp 356.400	Rp 136.974				
		Mandor	0,04	2	Rp 387.400	Rp 148.888				
<b>G. Pekerjaan Tangga</b>										
G.1	Bekisting	Pekerja	1,7	36	Rp 5.400.000	Rp 9.175.406	Rp 16.246.416	Rp 15.856.200	-Rp 1.297.042	-Rp 390.216
		Tukang	1,6	19	Rp 3.239.500	Rp 5.504.394				

No	Pekerjaan	Tenaga Kerja	Durasi Crash 15%	Jumlah Tenaga Kerja Crashing +15%	Harga Upah Kerja +15 % per Hari	Total Upah Crashing 15%	Crash Cost	Normal Cost	Cost Slope per Hari	Total Cost Slope
		Kepala Tukang	1,0	3	Rp 534.600	Rp 908.365				
		Mandor	0,5	2	Rp 387.400	Rp 658.250				
	G.2 Pembesian	Pekerja	0,6	2	Rp 300.000	Rp 188.405				
		Tukang	0,3	2	Rp 341.000	Rp 214.154	Rp 869.680	Rp 2.077.200	Rp 509.077	Rp 1.207.520
		Kepala Tukang	0,03	2	Rp 356.400	Rp 223.826				
		Mandor	0,1	2	Rp 387.400	Rp 243.294				
	G.3 Pengecoran	Pekerja	1,1	3	Rp 450.000	Rp 508.477				
		Tukang	0,4	2	Rp 341.000	Rp 385.313	Rp 1.734.247	Rp 1.684.800	-Rp 56.832	-Rp 49.447
		Kepala Tukang	0,04	2	Rp 356.400	Rp 402.714				
		Mandor	0,2	2	Rp 387.400	Rp 437.743				
<b>10.</b>	<b>Pekerjaan Struktur Atas Lantai 16</b>									
	<b>A. Pekerjaan kolom</b>									
	A.1 Pembesian	Pekerja	2,5	28	Rp 4.200.000	Rp 10.513.118				
		Tukang	2,5	28	Rp 4.774.000	Rp 11.949.910	Rp 26.186.674	Rp 26.423.100	Rp 475.825	Rp 236.426
		Kepala Tukang	1,8	4	Rp 712.800	Rp 1.784.226				
		Mandor	1,8	4	Rp 774.800	Rp 1.939.420				
	A.2 Bekisting	Pekerja	1,7	29	Rp 4.350.000	Rp 7.383.420				
		Tukang	1,6	15	Rp 2.557.500	Rp 4.340.942	Rp 14.525.479	Rp 14.489.800	-Rp 117.882	-Rp 35.679
		Kepala Tukang	1,6	6	Rp 1.069.200	Rp 1.814.794				
		Mandor	1,1	3	Rp 581.100	Rp 986.323				

No	Pekerjaan	Tenaga Kerja	Durasi Crash 15%	Jumlah Tenaga Kerja Crashing +15%	Harga Upah Kerja +15 % per Hari	Total Upah Crashing 15%	Crash Cost	Normal Cost	Cost Slope per Hari	Total Cost Slope
A.3	Pengecoran	Pekerja	1,7	22	Rp 3.300.000	Rp 5.627.160	Rp 8.970.205	Rp 8.536.200	-Rp 1.472.200	-Rp 434.005
		Tukang	1,6	6	Rp 1.023.000	Rp 1.744.420				
		Kepala Tukang	0,5	2	Rp 356.400	Rp 607.733				
		Mandor	1,3	3	Rp 581.100	Rp 990.892				
<b>B. Pekerjaan Corewall</b>										
B.1	Pembesian	Pekerja	2,3	12	Rp 1.800.000	Rp 4.226.920	Rp 10.778.175	Rp 10.730.700	-Rp 72.847	-Rp 47.475
		Tukang	2,3	12	Rp 2.046.000	Rp 4.804.599				
		Kepala Tukang	1,4	2	Rp 356.400	Rp 836.930				
		Mandor	1,4	2	Rp 387.400	Rp 909.727				
B.2	Bekisting	Pekerja	1,7	41	Rp 6.150.000	Rp 10.318.805	Rp 20.317.307	Rp 20.295.000	-Rp 69.245	-Rp 22.307
		Tukang	1,6	21	Rp 3.580.500	Rp 6.007.558				
		Kepala Tukang	1,5	9	Rp 1.603.800	Rp 2.690.943				
		Mandor	1,1	4	Rp 774.800	Rp 1.300.002				
B.3	Pengecoran	Pekerja	1,6	28	Rp 4.200.000	Rp 6.906.816	Rp 10.729.739	Rp 10.764.600	Rp 98.057	Rp 34.861
		Tukang	1,6	7	Rp 1.193.500	Rp 1.962.687				
		Kepala Tukang	0,6	2	Rp 356.400	Rp 586.093				
		Mandor	1,2	4	Rp 774.800	Rp 1.274.143				
<b>C. Pekerjaan Kolom Lift</b>										
C.1	Pembesian	Pekerja	0,3	2	Rp 300.000	Rp 80.182	Rp 370.122	Rp 1.384.800	Rp 585.596	Rp 1.014.678
		Tukang	0,3	2	Rp 341.000	Rp 91.141				



No	Pekerjaan	Tenaga Kerja	Durasi Crash 15%	Jumlah Tenaga Kerja Crashing +15%	Harga Upah Kerja +15 % per Hari	Total Upah Crashing 15%	Crash Cost	Normal Cost	Cost Slope per Hari	Total Cost Slope
		Kepala Tukang	0,03	2	Rp 356.400	Rp 95.257				
		Mandor	0,03	2	Rp 387.400	Rp 103.542				
	C.2 Bekisting	Pekerja	0,8	27	Rp 4.050.000	Rp 3.326.400	Rp 6.044.192	Rp 6.046.100	Rp 10.679	Rp 1.908
		Tukang	0,8	14	Rp 2.387.000	Rp 1.960.523				
		Kepala Tukang	0,4	3	Rp 534.600	Rp 439.085				
		Mandor	0,2	2	Rp 387.400	Rp 318.185				
		Pekerja	0,3	2	Rp 300.000	Rp 100.800				
	C.3 Pengecoran	Tukang	0,1	2	Rp 341.000	Rp 114.576	Rp 465.293	Rp 692.400	Rp 342.029	Rp 227.107
		Kepala Tukang	0,01	2	Rp 356.400	Rp 119.750				
		Mandor	0,03	2	Rp 387.400	Rp 130.166				
<b>D. Pekerjaan Balok</b>										
	D.1 Bekisting	Pekerja	1,7	138	Rp 20.700.000	Rp 35.906.037	Rp 68.327.453	Rp 68.112.800	-Rp 808.763	-Rp 214.653
		Tukang	1,7	69	Rp 11.764.500	Rp 20.406.597				
		Kepala Tukang	1,7	28	Rp 4.989.600	Rp 8.654.916				
		Mandor	1,6	10	Rp 1.937.000	Rp 3.359.903				
	D.2 Pembesian	Pekerja	2,5	22	Rp 3.300.000	Rp 8.313.964	Rp 20.575.045	Rp 20.499.900	-Rp 156.350	-Rp 75.145
		Tukang	2,5	22	Rp 3.751.000	Rp 9.450.205				
		Kepala Tukang	1,8	3	Rp 534.600	Rp 1.346.862				
		Mandor	1,8	3	Rp 581.100	Rp 1.464.013				
	D.3 Pengecoran	Pekerja	1,7	64	Rp 9.600.000	Rp 16.353.161	Rp 24.511.004	Rp 24.311.200	-Rp 673.772	-Rp 199.804
		Tukang	1,6	17	Rp 2.898.500	Rp 4.937.462				

No	Pekerjaan	Tenaga Kerja	Durasi Crash 15%	Jumlah Tenaga Kerja Crashing +15%	Harga Upah Kerja +15 % per Hari	Total Upah Crashing 15%	Crash Cost	Normal Cost	Cost Slope per Hari	Total Cost Slope
		Kepala Tukang	0,9	3	Rp 534.600	Rp 910.667				
		Mandor	1,6	7	Rp 1.355.900	Rp 2.309.714				
<b>E. Pekerjaan Pelat</b>										
E.1 Bekisting		Pekerja	1,7	138	Rp 20.700.000	Rp 35.913.230				
		Tukang	1,7	69	Rp 11.764.500	Rp 20.410.686				
		Kepala Tukang	1,7	28	Rp 4.989.600	Rp 8.656.650	Rp 68.341.143	Rp 68.112.800	-Rp 861.471	-Rp 228.343
		Mandor	1,6	10	Rp 1.937.000	Rp 3.360.576				
E.2 Pembesian		Pekerja	2,3	9	Rp 1.350.000	Rp 3.143.445				
		Tukang	2,1	5	Rp 852.500	Rp 1.985.027				
		Kepala Tukang	0,5	2	Rp 356.400	Rp 829.869	Rp 6.860.393	Rp 6.311.700	-Rp 817.089	-Rp 548.693
		Mandor	1,0	2	Rp 387.400	Rp 902.052				
E.3 Pengecoran		Pekerja	1,7	40	Rp 6.000.000	Rp 10.040.851				
		Tukang	1,5	11	Rp 1.875.500	Rp 3.138.603				
		Kepala Tukang	0,8	2	Rp 356.400	Rp 596.427	Rp 15.396.641	Rp 15.175.000	-Rp 678.786	-Rp 221.641
		Mandor	1,3	5	Rp 968.500	Rp 1.620.761				
<b>F. Pekerjaan Balok Seperator</b>										
F.1 Bekisting		Pekerja	0,8	22	Rp 3.300.000	Rp 2.775.643				
		Tukang	0,8	12	Rp 2.046.000	Rp 1.720.899				
		Kepala Tukang	0,5	2	Rp 356.400	Rp 299.769	Rp 5.122.155	Rp 4.926.900	-Rp 1.228.824	-Rp 195.255
		Mandor	0,2	2	Rp 387.400	Rp 325.844				
F.2 Pembesian		Pekerja	0,2	2	Rp 300.000	Rp 45.779	Rp 211.315	Rp 2.077.200	Rp 1.010.004	Rp 1.865.885

No	Pekerjaan	Tenaga Kerja	Durasi Crash 15%	Jumlah Tenaga Kerja Crashing +15%	Harga Upah Kerja +15 % per Hari	Total Upah Crashing 15%	Crash Cost	Normal Cost	Cost Slope per Hari	Total Cost Slope
		Tukang	0,2	2	Rp 341.000	Rp 52.035				
		Kepala Tukang	0,02	2	Rp 356.400	Rp 54.385				
		Mandor	0,02	2	Rp 387.400	Rp 59.116				
		Pekerja	0,4	2	Rp 300.000	Rp 115.298				
		Tukang	0,1	2	Rp 341.000	Rp 131.056				
F.3	Pengecoran	Kepala Tukang	0,01	2	Rp 356.400	Rp 136.974	Rp 532.216	Rp 692.400	Rp 260.177	Rp 160.184
		Mandor	0,04	2	Rp 387.400	Rp 148.888				
<b>G. Pekerjaan Tangga</b>										
		Pekerja	1,7	36	Rp 5.400.000	Rp 9.175.406				
		Tukang	1,6	19	Rp 3.239.500	Rp 5.504.394				
G.1	Bekisting	Kepala Tukang	1,0	3	Rp 534.600	Rp 908.365	Rp 16.246.416	Rp 15.856.200	-Rp 1.297.042	-Rp 390.216
		Mandor	0,5	2	Rp 387.400	Rp 658.250				
		Pekerja	0,6	2	Rp 300.000	Rp 188.405				
		Tukang	0,3	2	Rp 341.000	Rp 214.154				
G.2	Pembesian	Kepala Tukang	0,03	2	Rp 356.400	Rp 223.826	Rp 869.680	Rp 2.077.200	Rp 509.077	Rp 1.207.520
		Mandor	0,1	2	Rp 387.400	Rp 243.294				
		Pekerja	1,1	3	Rp 450.000	Rp 508.477				
		Tukang	0,4	2	Rp 341.000	Rp 385.313				
G.3	Pengecoran	Kepala Tukang	0,04	2	Rp 356.400	Rp 402.714	Rp 1.734.247	Rp 1.684.800	-Rp 56.832	-Rp 49.447
		Mandor	0,2	2	Rp 387.400	Rp 437.743				

No	Pekerjaan	Tenaga Kerja	Durasi Crash 15%	Jumlah Tenaga Kerja Crashing +15%	Harga Upah Kerja +15 % per Hari	Total Upah Crashing 15%	Crash Cost	Normal Cost	Cost Slope per Hari	Total Cost Slope
<b>11.</b>	<b>Pekerjaan Struktur Atas Lantai 17</b>									
	<b>A. Pekerjaan kolom</b>									
	A.1 Pembesian	Pekerja	2,3	13	Rp 1.950.000	Rp 4.540.146	Rp 12.298.440	Rp 12.807.900	Rp 758.440	Rp 509.460
		Tukang	2,3	13	Rp 2.216.500	Rp 5.160.632				
		Kepala Tukang	1,0	3	Rp 534.600	Rp 1.244.698				
		Mandor	1,0	3	Rp 581.100	Rp 1.352.963				
	A.2 Bekisting	Pekerja	1,7	26	Rp 3.900.000	Rp 6.534.000	Rp 13.012.377	Rp 12.907.800	-Rp 322.157	-Rp 104.577
		Tukang	1,7	13	Rp 2.216.500	Rp 3.713.490				
		Kepala Tukang	1,5	6	Rp 1.069.200	Rp 1.791.321				
		Mandor	1,0	3	Rp 581.100	Rp 973.566				
	A.3 Pengecoran	Pekerja	1,6	18	Rp 2.700.000	Rp 4.435.200	Rp 7.375.573	Rp 6.995.200	-Rp 1.064.478	-Rp 380.373
		Tukang	1,5	5	Rp 852.500	Rp 1.400.373				
		Kepala Tukang	0,4	2	Rp 356.400	Rp 585.446				
		Mandor	1,0	3	Rp 581.100	Rp 954.554				
	<b>B. Pekerjaan Corewall</b>									
	B.1 Pembesian	Pekerja	2,3	12	Rp 1.800.000	Rp 4.226.920	Rp 10.778.175	Rp 10.730.700	-Rp 72.847	-Rp 47.475
		Tukang	2,3	12	Rp 2.046.000	Rp 4.804.599				
		Kepala Tukang	1,4	2	Rp 356.400	Rp 836.930				
		Mandor	1,4	2	Rp 387.400	Rp 909.727				
	B.2 Bekisting	Pekerja	1,7	41	Rp 6.150.000	Rp 10.318.805	Rp 20.317.307	Rp 20.295.000	-Rp 69.245	-Rp 22.307

No	Pekerjaan	Tenaga Kerja	Durasi Crash 15%	Jumlah Tenaga Kerja Crashing +15%	Harga Upah Kerja +15 % per Hari	Total Upah Crashing 15%	Crash Cost	Normal Cost	Cost Slope per Hari	Total Cost Slope				
		Tukang	1,6	21	Rp 3.580.500	Rp 6.007.558								
		Kepala Tukang	1,5	9	Rp 1.603.800	Rp 2.690.943								
		Mandor	1,1	4	Rp 774.800	Rp 1.300.002								
		Pekerja	1,6	28	Rp 4.200.000	Rp 6.906.816								
		Tukang	1,6	7	Rp 1.193.500	Rp 1.962.687	Rp	10.729.739	Rp	10.764.600	Rp	98.057	Rp	34.861
		Kepala Tukang	0,6	2	Rp 356.400	Rp 586.093								
		Mandor	1,2	4	Rp 774.800	Rp 1.274.143								
<b>C. Pekerjaan Kolom Lift</b>														
		Pekerja	0,3	2	Rp 300.000	Rp 80.182								
		Tukang	0,3	2	Rp 341.000	Rp 91.141	Rp	370.122	Rp	1.384.800	Rp	585.596	Rp	1.014.678
		Kepala Tukang	0,03	2	Rp 356.400	Rp 95.257								
		Mandor	0,03	2	Rp 387.400	Rp 103.542								
		Pekerja	0,8	27	Rp 4.050.000	Rp 3.326.400								
		Tukang	0,8	14	Rp 2.387.000	Rp 1.960.523	Rp	6.044.192	Rp	6.046.100	Rp	10.679	Rp	1.908
		Kepala Tukang	0,4	3	Rp 534.600	Rp 439.085								
		Mandor	0,2	2	Rp 387.400	Rp 318.185								
		Pekerja	0,3	2	Rp 300.000	Rp 100.800								
		Tukang	0,1	2	Rp 341.000	Rp 114.576	Rp	465.293	Rp	692.400	Rp	342.029	Rp	227.107
		Kepala Tukang	0,01	2	Rp 356.400	Rp 119.750								
		Mandor	0,03	2	Rp 387.400	Rp 130.166								

No	Pekerjaan	Tenaga Kerja	Durasi Crash 15%	Jumlah Tenaga Kerja Crashing +15%	Harga Upah Kerja +15 % per Hari	Total Upah Crashing 15%	Crash Cost	Normal Cost	Cost Slope per Hari	Total Cost Slope					
<b>D. Pekerjaan Balok</b>															
D.1 Bekisting	Pekerja	1,7	138	Rp	20.700.000	Rp	35.782.460	Rp	68.092.292	Rp	68.112.800	Rp	75.569	Rp	20.508
	Tukang	1,7	69	Rp	11.764.500	Rp	20.336.365								
	Kepala Tukang	1,7	28	Rp	4.989.600	Rp	8.625.129								
	Mandor	1,6	10	Rp	1.937.000	Rp	3.348.339								
D.2 Pembesian	Pekerja	2,5	23	Rp	3.450.000	Rp	8.599.328	Rp	21.154.845	Rp	21.461.400	Rp	604.120	Rp	306.555
	Tukang	2,5	23	Rp	3.921.500	Rp	9.774.569								
	Kepala Tukang	1,9	3	Rp	534.600	Rp	1.332.522								
	Mandor	1,9	3	Rp	581.100	Rp	1.448.426								
D.3 Pengecoran	Pekerja	1,7	63	Rp	9.450.000	Rp	16.030.331	Rp	24.154.062	Rp	24.011.200	-Rp	470.455	-Rp	142.862
	Tukang	1,6	17	Rp	2.898.500	Rp	4.916.816								
	Kepala Tukang	0,9	3	Rp	534.600	Rp	906.859								
	Mandor	1,5	7	Rp	1.355.900	Rp	2.300.056								
<b>E. Pekerjaan Pelat</b>															
E.1 Bekisting	Pekerja	1,7	138	Rp	20.700.000	Rp	35.786.004	Rp	68.099.037	Rp	68.112.800	Rp	50.748	Rp	13.763
	Tukang	1,7	69	Rp	11.764.500	Rp	20.338.379								
	Kepala Tukang	1,7	28	Rp	4.989.600	Rp	8.625.983								
	Mandor	1,6	10	Rp	1.937.000	Rp	3.348.671								
E.2 Pembesian	Pekerja	2,4	12	Rp	1.800.000	Rp	4.299.664	Rp	8.520.023	Rp	8.173.200	-Rp	567.355	-Rp	346.823
	Tukang	2,4	6	Rp	1.023.000	Rp	2.443.642								
	Kepala Tukang	0,7	2	Rp	356.400	Rp	851.333								

No	Pekerjaan	Tenaga Kerja	Durasi Crash 15%	Jumlah Tenaga Kerja Crashing +15%	Harga Upah Kerja +15 % per Hari	Total Upah Crashing 15%	Crash Cost	Normal Cost	Cost Slope per Hari	Total Cost Slope
E.3	Pengecoran	Mandor	1,4	2	Rp 387.400	Rp 925.383	Rp 15.364.735	Rp 15.175.000	-Rp 574.968	-Rp 189.735
		Pekerja	1,7	40	Rp 6.000.000	Rp 10.020.044				
		Tukang	1,5	11	Rp 1.875.500	Rp 3.132.099				
		Kepala Tukang	0,8	2	Rp 356.400	Rp 595.191				
		Mandor	1,3	5	Rp 968.500	Rp 1.617.402				
<b>F. Pekerjaan Balok Seperator</b>										
F.1	Bekisting	Pekerja	0,8	20	Rp 3.000.000	Rp 2.536.558	Rp 4.751.227	Rp 4.456.400	-Rp 1.908.506	-Rp 294.827
		Tukang	0,8	11	Rp 1.875.500	Rp 1.585.772				
		Kepala Tukang	0,4	2	Rp 356.400	Rp 301.343				
		Mandor	0,1	2	Rp 387.400	Rp 327.554				
F.2	Pembesian	Pekerja	0,1	2	Rp 300.000	Rp 38.529	Rp 177.849	Rp 2.077.200	Rp 1.014.843	Rp 1.899.351
		Tukang	0,1	2	Rp 341.000	Rp 43.794				
		Kepala Tukang	0,01	2	Rp 356.400	Rp 45.772				
		Mandor	0,01	2	Rp 387.400	Rp 49.754				
F.3	Pengecoran	Pekerja	0,4	2	Rp 300.000	Rp 115.298	Rp 532.216	Rp 692.400	Rp 260.177	Rp 160.184
		Tukang	0,1	2	Rp 341.000	Rp 131.056				
		Kepala Tukang	0,01	2	Rp 356.400	Rp 136.974				
		Mandor	0,04	2	Rp 387.400	Rp 148.888				
<b>G. Pekerjaan Tangga</b>										
G.1	Bekisting	Pekerja	1,7	36	Rp 5.400.000	Rp 9.175.406	Rp 16.246.416	Rp 15.856.200	-Rp 1.297.042	-Rp 390.216
		Tukang	1,6	19	Rp 3.239.500	Rp 5.504.394				

No	Pekerjaan	Tenaga Kerja	Durasi Crash 15%	Jumlah Tenaga Kerja Crashing +15%	Harga Upah Kerja +15 % per Hari	Total Upah Crashing 15%	Crash Cost	Normal Cost	Cost Slope per Hari	Total Cost Slope
		Kepala Tukang	1,0	3	Rp 534.600	Rp 908.365				
		Mandor	0,5	2	Rp 387.400	Rp 658.250				
	G.2 Pembesian	Pekerja	0,6	2	Rp 300.000	Rp 188.405				
		Tukang	0,3	2	Rp 341.000	Rp 214.154	Rp 869.680	Rp 2.077.200	Rp 509.077	Rp 1.207.520
		Kepala Tukang	0,03	2	Rp 356.400	Rp 223.826				
		Mandor	0,1	2	Rp 387.400	Rp 243.294				
	G.3 Pengecoran	Pekerja	1,1	3	Rp 450.000	Rp 508.477				
		Tukang	0,4	2	Rp 341.000	Rp 385.313	Rp 1.734.247	Rp 1.684.800	-Rp 56.832	-Rp 49.447
		Kepala Tukang	0,04	2	Rp 356.400	Rp 402.714				
		Mandor	0,2	2	Rp 387.400	Rp 437.743				
<b>12.</b>	<b>Pekerjaan Struktur Atas Lantai 18</b>									
	<b>A. Pekerjaan kolom</b>									
	A.1 Pembesian	Pekerja	2,5	28	Rp 4.200.000	Rp 10.513.118				
		Tukang	2,5	28	Rp 4.774.000	Rp 11.949.910	Rp 26.186.674	Rp 26.423.100	Rp 475.825	Rp 236.426
		Kepala Tukang	1,8	4	Rp 712.800	Rp 1.784.226				
		Mandor	1,8	4	Rp 774.800	Rp 1.939.420				
	A.2 Bekisting	Pekerja	1,7	26	Rp 3.900.000	Rp 6.534.000				
		Tukang	1,7	13	Rp 2.216.500	Rp 3.713.490	Rp 13.012.377	Rp 12.907.800	-Rp 322.157	-Rp 104.577
		Kepala Tukang	1,5	6	Rp 1.069.200	Rp 1.791.321				
		Mandor	1,0	3	Rp 581.100	Rp 973.566				



No	Pekerjaan	Tenaga Kerja	Durasi Crash 15%	Jumlah Tenaga Kerja Crashing +15%	Harga Upah Kerja +15 % per Hari	Total Upah Crashing 15%	Crash Cost	Normal Cost	Cost Slope per Hari	Total Cost Slope
A.3	Pengecoran	Pekerja	1,6	18	Rp 2.700.000	Rp 4.435.200	Rp 7.375.573	Rp 6.995.200	-Rp 1.064.478	-Rp 380.373
		Tukang	1,5	5	Rp 852.500	Rp 1.400.373				
		Kepala Tukang	0,4	2	Rp 356.400	Rp 585.446				
		Mandor	1,0	3	Rp 581.100	Rp 954.554				
<b>B. Pekerjaan Corewall</b>										
B.1	Pembesian	Pekerja	2,3	12	Rp 1.800.000	Rp 4.226.920	Rp 10.778.175	Rp 10.730.700	-Rp 72.847	-Rp 47.475
		Tukang	2,3	12	Rp 2.046.000	Rp 4.804.599				
		Kepala Tukang	1,4	2	Rp 356.400	Rp 836.930				
		Mandor	1,4	2	Rp 387.400	Rp 909.727				
B.2	Bekisting	Pekerja	1,7	41	Rp 6.150.000	Rp 10.318.805	Rp 20.317.307	Rp 20.295.000	-Rp 69.245	-Rp 22.307
		Tukang	1,6	21	Rp 3.580.500	Rp 6.007.558				
		Kepala Tukang	1,5	9	Rp 1.603.800	Rp 2.690.943				
		Mandor	1,1	4	Rp 774.800	Rp 1.300.002				
B.3	Pengecoran	Pekerja	1,6	28	Rp 4.200.000	Rp 6.906.816	Rp 10.729.739	Rp 10.764.600	Rp 98.057	Rp 34.861
		Tukang	1,6	7	Rp 1.193.500	Rp 1.962.687				
		Kepala Tukang	0,6	2	Rp 356.400	Rp 586.093				
		Mandor	1,2	4	Rp 774.800	Rp 1.274.143				
<b>C. Pekerjaan Kolom Lift</b>										
C.1	Pembesian	Pekerja	0,3	2	Rp 300.000	Rp 80.182	Rp 370.122	Rp 1.384.800	Rp 585.596	Rp 1.014.678
		Tukang	0,3	2	Rp 341.000	Rp 91.141				

No	Pekerjaan	Tenaga Kerja	Durasi Crash 15%	Jumlah Tenaga Kerja Crashing +15%	Harga Upah Kerja +15 % per Hari	Total Upah Crashing 15%	Crash Cost	Normal Cost	Cost Slope per Hari	Total Cost Slope
		Kepala Tukang	0,03	2	Rp 356.400	Rp 95.257				
		Mandor	0,03	2	Rp 387.400	Rp 103.542				
	C.2 Bekisting	Pekerja	0,8	27	Rp 4.050.000	Rp 3.326.400	Rp 6.044.192	Rp 6.046.100	Rp 10.679	Rp 1.908
		Tukang	0,8	14	Rp 2.387.000	Rp 1.960.523				
		Kepala Tukang	0,4	3	Rp 534.600	Rp 439.085				
		Mandor	0,2	2	Rp 387.400	Rp 318.185				
		Pekerja	0,3	2	Rp 300.000	Rp 100.800				
	C.3 Pengecoran	Tukang	0,1	2	Rp 341.000	Rp 114.576	Rp 465.293	Rp 692.400	Rp 342.029	Rp 227.107
		Kepala Tukang	0,01	2	Rp 356.400	Rp 119.750				
		Mandor	0,03	2	Rp 387.400	Rp 130.166				
<b>D. Pekerjaan Balok</b>										
	D.1 Bekisting	Pekerja	1,7	137	Rp 20.550.000	Rp 35.471.836	Rp 67.734.981	Rp 67.812.800	Rp 284.137	Rp 77.819
		Tukang	1,7	69	Rp 11.764.500	Rp 20.306.979				
		Kepala Tukang	1,7	28	Rp 4.989.600	Rp 8.612.665				
		Mandor	1,6	10	Rp 1.937.000	Rp 3.343.501				
	D.2 Pembesian	Pekerja	2,6	22	Rp 3.300.000	Rp 8.470.019	Rp 20.961.243	Rp 20.499.900	-Rp 1.064.652	-Rp 461.343
		Tukang	2,6	22	Rp 3.751.000	Rp 9.627.588				
		Kepala Tukang	1,9	3	Rp 534.600	Rp 1.372.143				
		Mandor	1,9	3	Rp 581.100	Rp 1.491.493				
	D.3 Pengecoran	Pekerja	1,7	63	Rp 9.450.000	Rp 15.957.922	Rp 24.044.958	Rp 24.011.200	-Rp 108.430	-Rp 33.758
		Tukang	1,6	17	Rp 2.898.500	Rp 4.894.607				

No	Pekerjaan	Tenaga Kerja	Durasi Crash 15%	Jumlah Tenaga Kerja Crashing +15%	Harga Upah Kerja +15 % per Hari	Total Upah Crashing 15%	Crash Cost	Normal Cost	Cost Slope per Hari	Total Cost Slope
		Kepala Tukang	0,9	3	Rp 534.600	Rp 902.762				
		Mandor	1,5	7	Rp 1.355.900	Rp 2.289.666				
<b>E. Pekerjaan Pelat</b>										
E.1 Bekisting		Pekerja	1,7	137	Rp 20.550.000	Rp 35.681.684	Rp 68.135.694	Rp 67.812.800	-Rp 1.224.638	-Rp 322.894
		Tukang	1,7	69	Rp 11.764.500	Rp 20.427.113				
		Kepala Tukang	1,7	28	Rp 4.989.600	Rp 8.663.617				
		Mandor	1,6	10	Rp 1.937.000	Rp 3.363.281				
E.2 Pembesian		Pekerja	2,3	9	Rp 1.350.000	Rp 3.115.447	Rp 6.799.290	Rp 6.311.700	-Rp 704.344	-Rp 487.590
		Tukang	2,1	5	Rp 852.500	Rp 1.967.347				
		Kepala Tukang	0,5	2	Rp 356.400	Rp 822.478				
		Mandor	1,0	2	Rp 387.400	Rp 894.018				
E.3 Pengecoran		Pekerja	1,7	40	Rp 6.000.000	Rp 10.015.195	Rp 15.357.300	Rp 15.175.000	-Rp 551.088	-Rp 182.300
		Tukang	1,5	11	Rp 1.875.500	Rp 3.130.583				
		Kepala Tukang	0,8	2	Rp 356.400	Rp 594.903				
		Mandor	1,3	5	Rp 968.500	Rp 1.616.619				
<b>F. Pekerjaan Balok Seperator</b>										
F.1 Bekisting		Pekerja	0,8	20	Rp 3.000.000	Rp 2.536.261	Rp 4.750.671	Rp 4.456.400	-Rp 1.903.685	-Rp 294.271
		Tukang	0,8	11	Rp 1.875.500	Rp 1.585.586				
		Kepala Tukang	0,4	2	Rp 356.400	Rp 301.308				
		Mandor	0,1	2	Rp 387.400	Rp 327.516				
F.2 Pembesian		Pekerja	0,1	2	Rp 300.000	Rp 38.529	Rp 177.849	Rp 2.077.200	Rp 1.014.843	Rp 1.899.351

No	Pekerjaan	Tenaga Kerja	Durasi Crash 15%	Jumlah Tenaga Kerja Crashing +15%	Harga Upah Kerja +15 % per Hari	Total Upah Crashing 15%	Crash Cost	Normal Cost	Cost Slope per Hari	Total Cost Slope
		Tukang	0,1	2	Rp 341.000	Rp 43.794				
		Kepala Tukang	0,01	2	Rp 356.400	Rp 45.772				
		Mandor	0,01	2	Rp 387.400	Rp 49.754				
		Pekerja	0,4	2	Rp 300.000	Rp 115.298				
	F.3 Pengecoran	Tukang	0,1	2	Rp 341.000	Rp 131.056	Rp 532.216	Rp 692.400	Rp 260.177	Rp 160.184
		Kepala Tukang	0,01	2	Rp 356.400	Rp 136.974				
		Mandor	0,04	2	Rp 387.400	Rp 148.888				
<b>G. Pekerjaan Tangga</b>										
		Pekerja	1,7	36	Rp 5.400.000	Rp 9.175.406				
	G.1 Bekisting	Tukang	1,6	19	Rp 3.239.500	Rp 5.504.394	Rp 16.246.416	Rp 15.856.200	-Rp 1.297.042	-Rp 390.216
		Kepala Tukang	1,0	3	Rp 534.600	Rp 908.365				
		Mandor	0,5	2	Rp 387.400	Rp 658.250				
		Pekerja	0,6	2	Rp 300.000	Rp 188.405				
	G.2 Pembesian	Tukang	0,3	2	Rp 341.000	Rp 214.154	Rp 869.680	Rp 2.077.200	Rp 509.077	Rp 1.207.520
		Kepala Tukang	0,03	2	Rp 356.400	Rp 223.826				
		Mandor	0,1	2	Rp 387.400	Rp 243.294				
		Pekerja	1,1	3	Rp 450.000	Rp 508.477				
	G.3 Pengecoran	Tukang	0,4	2	Rp 341.000	Rp 385.313	Rp 1.734.247	Rp 1.684.800	-Rp 56.832	-Rp 49.447
		Kepala Tukang	0,04	2	Rp 356.400	Rp 402.714				
		Mandor	0,2	2	Rp 387.400	Rp 437.743				

No	Pekerjaan	Tenaga Kerja	Durasi Crash 15%	Jumlah Tenaga Kerja Crashing +15%	Harga Upah Kerja +15 % per Hari	Total Upah Crashing 15%	Crash Cost	Normal Cost	Cost Slope per Hari	Total Cost Slope
13.	<b>Pekerjaan Struktur Atas Lantai 19</b>									
	<b>A. Pekerjaan kolom</b>									
	A.1 Pembesian	Pekerja	2,3	13	Rp 1.950.000	Rp 4.540.146	Rp 12.298.440	Rp 12.807.900	Rp 758.440	Rp 509.460
Tukang		2,3	13	Rp 2.216.500	Rp 5.160.632					
Kepala Tukang		1,0	3	Rp 534.600	Rp 1.244.698					
Mandor		1,0	3	Rp 581.100	Rp 1.352.963					
	A.2 Bekisting	Pekerja	1,7	26	Rp 3.900.000	Rp 6.534.000	Rp 13.012.377	Rp 12.907.800	-Rp 322.157	-Rp 104.577
Tukang		1,7	13	Rp 2.216.500	Rp 3.713.490					
Kepala Tukang		1,5	6	Rp 1.069.200	Rp 1.791.321					
Mandor		1,0	3	Rp 581.100	Rp 973.566					
	A.3 Pengecoran	Pekerja	1,6	18	Rp 2.700.000	Rp 4.435.200	Rp 7.375.573	Rp 6.995.200	-Rp 1.064.478	-Rp 380.373
Tukang		1,5	5	Rp 852.500	Rp 1.400.373					
Kepala Tukang		0,4	2	Rp 356.400	Rp 585.446					
Mandor		1,0	3	Rp 581.100	Rp 954.554					
	<b>B. Pekerjaan Corewall</b>									
	B.1 Pembesian	Pekerja	2,3	12	Rp 1.800.000	Rp 4.226.920	Rp 10.778.175	Rp 10.730.700	-Rp 72.847	-Rp 47.475
Tukang		2,3	12	Rp 2.046.000	Rp 4.804.599					
Kepala Tukang		1,4	2	Rp 356.400	Rp 836.930					
Mandor		1,4	2	Rp 387.400	Rp 909.727					
	B.2 Bekisting	Pekerja	1,7	41	Rp 6.150.000	Rp 10.318.805	Rp 20.317.307	Rp 20.295.000	-Rp 69.245	-Rp 22.307

No	Pekerjaan	Tenaga Kerja	Durasi Crash 15%	Jumlah Tenaga Kerja Crashing +15%	Harga Upah Kerja +15 % per Hari	Total Upah Crashing 15%	Crash Cost	Normal Cost	Cost Slope per Hari	Total Cost Slope				
		Tukang	1,6	21	Rp 3.580.500	Rp 6.007.558								
		Kepala Tukang	1,5	9	Rp 1.603.800	Rp 2.690.943								
		Mandor	1,1	4	Rp 774.800	Rp 1.300.002								
		Pekerja	1,6	28	Rp 4.200.000	Rp 6.906.816								
		Tukang	1,6	7	Rp 1.193.500	Rp 1.962.687	Rp	10.729.739	Rp	10.764.600	Rp	98.057	Rp	34.861
		Kepala Tukang	0,6	2	Rp 356.400	Rp 586.093								
		Mandor	1,2	4	Rp 774.800	Rp 1.274.143								
<b>C. Pekerjaan Kolom Lift</b>														
		Pekerja	0,3	2	Rp 300.000	Rp 80.182								
		Tukang	0,3	2	Rp 341.000	Rp 91.141	Rp	370.122	Rp	1.384.800	Rp	585.596	Rp	1.014.678
		Kepala Tukang	0,03	2	Rp 356.400	Rp 95.257								
		Mandor	0,03	2	Rp 387.400	Rp 103.542								
		Pekerja	0,8	27	Rp 4.050.000	Rp 3.326.400								
		Tukang	0,8	14	Rp 2.387.000	Rp 1.960.523	Rp	6.044.192	Rp	6.046.100	Rp	10.679	Rp	1.908
		Kepala Tukang	0,4	3	Rp 534.600	Rp 439.085								
		Mandor	0,2	2	Rp 387.400	Rp 318.185								
		Pekerja	0,3	2	Rp 300.000	Rp 100.800								
		Tukang	0,1	2	Rp 341.000	Rp 114.576	Rp	465.293	Rp	692.400	Rp	342.029	Rp	227.107
		Kepala Tukang	0,01	2	Rp 356.400	Rp 119.750								
		Mandor	0,03	2	Rp 387.400	Rp 130.166								

No	Pekerjaan	Tenaga Kerja	Durasi Crash 15%	Jumlah Tenaga Kerja Crashing +15%	Harga Upah Kerja +15 % per Hari	Total Upah Crashing 15%	Crash Cost	Normal Cost	Cost Slope per Hari	Total Cost Slope					
<b>D. Pekerjaan Balok</b>															
D.1 Bekisting	Pekerja	1,7	137	Rp	20.550.000	Rp	35.471.836	Rp	67.734.981	Rp	67.812.800	Rp	284.137	Rp	77.819
	Tukang	1,7	69	Rp	11.764.500	Rp	20.306.979								
	Kepala Tukang	1,7	28	Rp	4.989.600	Rp	8.612.665								
	Mandor	1,6	10	Rp	1.937.000	Rp	3.343.501								
D.2 Pembesian	Pekerja	2,5	22	Rp	3.300.000	Rp	8.351.691	Rp	20.668.410	Rp	20.499.900	-Rp	359.156	-Rp	168.510
	Tukang	2,5	22	Rp	3.751.000	Rp	9.493.089								
	Kepala Tukang	1,9	3	Rp	534.600	Rp	1.352.974								
	Mandor	1,9	3	Rp	581.100	Rp	1.470.657								
D.3 Pengecoran	Pekerja	1,7	63	Rp	9.450.000	Rp	15.957.922	Rp	24.044.958	Rp	24.011.200	-Rp	108.430	-Rp	33.758
	Tukang	1,6	17	Rp	2.898.500	Rp	4.894.607								
	Kepala Tukang	0,9	3	Rp	534.600	Rp	902.762								
	Mandor	1,5	7	Rp	1.355.900	Rp	2.289.666								
<b>E. Pekerjaan Pelat</b>															
E.1 Bekisting	Pekerja	1,7	136	Rp	20.400.000	Rp	35.331.789	Rp	67.408.550	Rp	67.171.800	-Rp	883.232	-Rp	236.750
	Tukang	1,7	68	Rp	11.594.000	Rp	20.080.233								
	Kepala Tukang	1,7	28	Rp	4.989.600	Rp	8.641.740								
	Mandor	1,6	10	Rp	1.937.000	Rp	3.354.788								
E.2 Pembesian	Pekerja	2,3	9	Rp	1.350.000	Rp	3.114.057	Rp	6.796.256	Rp	6.311.700	-Rp	698.922	-Rp	484.556
	Tukang	2,1	5	Rp	852.500	Rp	1.966.469								
	Kepala Tukang	0,5	2	Rp	356.400	Rp	822.111								

No	Pekerjaan	Tenaga Kerja	Durasi Crash 15%	Jumlah Tenaga Kerja Crashing +15%	Harga Upah Kerja +15 % per Hari	Total Upah Crashing 15%	Crash Cost	Normal Cost	Cost Slope per Hari	Total Cost Slope
E.3	Pengecoran	Mandor	1,0	2	Rp 387.400	Rp 893.619	Rp 15.227.834	Rp 15.175.000	-Rp 153.199	-Rp 52.834
		Pekerja	1,7	40	Rp 6.000.000	Rp 9.930.765				
		Tukang	1,5	11	Rp 1.875.500	Rp 3.104.191				
		Kepala Tukang	0,8	2	Rp 356.400	Rp 589.887				
		Mandor	1,3	5	Rp 968.500	Rp 1.602.991				
<b>F. Pekerjaan Balok Seperator</b>										
F.1	Bekisting	Pekerja	0,8	26	Rp 3.900.000	Rp 3.238.637	Rp 5.844.908	Rp 5.725.600	-Rp 703.551	-Rp 119.308
		Tukang	0,8	13	Rp 2.216.500	Rp 1.840.625				
		Kepala Tukang	0,4	3	Rp 534.600	Rp 443.942				
		Mandor	0,2	2	Rp 387.400	Rp 321.705				
F.2	Pembesian	Pekerja	0,2	2	Rp 300.000	Rp 59.865	Rp 276.335	Rp 2.077.200	Rp 1.000.230	Rp 1.800.865
		Tukang	0,2	2	Rp 341.000	Rp 68.046				
		Kepala Tukang	0,02	2	Rp 356.400	Rp 71.119				
		Mandor	0,02	2	Rp 387.400	Rp 77.305				
F.3	Pengecoran	Pekerja	0,4	2	Rp 300.000	Rp 115.298	Rp 532.216	Rp 692.400	Rp 260.177	Rp 160.184
		Tukang	0,1	2	Rp 341.000	Rp 131.056				
		Kepala Tukang	0,01	2	Rp 356.400	Rp 136.974				
		Mandor	0,04	2	Rp 387.400	Rp 148.888				
<b>G. Pekerjaan Tangga</b>										
G.1	Bekisting	Pekerja	1,7	36	Rp 5.400.000	Rp 9.175.406	Rp 16.246.416	Rp 15.856.200	-Rp 1.297.042	-Rp 390.216
		Tukang	1,6	19	Rp 3.239.500	Rp 5.504.394				



No	Pekerjaan	Tenaga Kerja	Durasi Crash 15%	Jumlah Tenaga Kerja Crashing +15%	Harga Upah Kerja +15 % per Hari	Total Upah Crashing 15%	Crash Cost	Normal Cost	Cost Slope per Hari	Total Cost Slope
		Kepala Tukang	1,0	3	Rp 534.600	Rp 908.365				
		Mandor	0,5	2	Rp 387.400	Rp 658.250				
	G.2 Pembesian	Pekerja	0,6	2	Rp 300.000	Rp 188.405				
		Tukang	0,3	2	Rp 341.000	Rp 214.154	Rp 869.680	Rp 2.077.200	Rp 509.077	Rp 1.207.520
		Kepala Tukang	0,03	2	Rp 356.400	Rp 223.826				
		Mandor	0,1	2	Rp 387.400	Rp 243.294				
	G.3 Pengecoran	Pekerja	1,1	3	Rp 450.000	Rp 508.477				
		Tukang	0,4	2	Rp 341.000	Rp 385.313	Rp 1.734.247	Rp 1.684.800	-Rp 56.832	-Rp 49.447
		Kepala Tukang	0,04	2	Rp 356.400	Rp 402.714				
		Mandor	0,2	2	Rp 387.400	Rp 437.743				
<b>14.</b>	<b>Pekerjaan Struktur Atas Lantai 20</b>									
	<b>A. Pekerjaan kolom</b>									
	A.1 Pembesian	Pekerja	2,5	13	Rp 1.950.000	Rp 4.895.250				
		Tukang	2,5	13	Rp 2.216.500	Rp 5.564.267	Rp 13.260.353	Rp 12.807.900	-Rp 924.099	-Rp 452.453
		Kepala Tukang	1,1	3	Rp 534.600	Rp 1.342.052				
		Mandor	1,1	3	Rp 581.100	Rp 1.458.784				
	A.2 Bekisting	Pekerja	1,7	26	Rp 3.900.000	Rp 6.534.000				
		Tukang	1,7	13	Rp 2.216.500	Rp 3.713.490	Rp 13.012.377	Rp 12.907.800	-Rp 322.157	-Rp 104.577
		Kepala Tukang	1,5	6	Rp 1.069.200	Rp 1.791.321				
		Mandor	1,0	3	Rp 581.100	Rp 973.566				

No	Pekerjaan	Tenaga Kerja	Durasi Crash 15%	Jumlah Tenaga Kerja Crashing +15%	Harga Upah Kerja +15 % per Hari	Total Upah Crashing 15%	Crash Cost	Normal Cost	Cost Slope per Hari	Total Cost Slope
A.3	Pengecoran	Pekerja	1,6	18	Rp 2.700.000	Rp 4.435.200	Rp 7.375.573	Rp 6.995.200	-Rp 1.064.478	-Rp 380.373
		Tukang	1,5	5	Rp 852.500	Rp 1.400.373				
		Kepala Tukang	0,4	2	Rp 356.400	Rp 585.446				
		Mandor	1,0	3	Rp 581.100	Rp 954.554				
<b>B. Pekerjaan Corewall</b>										
B.1	Pembesian	Pekerja	2,3	12	Rp 1.800.000	Rp 4.226.920	Rp 10.778.175	Rp 10.730.700	-Rp 72.847	-Rp 47.475
		Tukang	2,3	12	Rp 2.046.000	Rp 4.804.599				
		Kepala Tukang	1,4	2	Rp 356.400	Rp 836.930				
		Mandor	1,4	2	Rp 387.400	Rp 909.727				
B.2	Bekisting	Pekerja	1,7	41	Rp 6.150.000	Rp 10.318.805	Rp 20.317.307	Rp 20.295.000	-Rp 69.245	-Rp 22.307
		Tukang	1,6	21	Rp 3.580.500	Rp 6.007.558				
		Kepala Tukang	1,5	9	Rp 1.603.800	Rp 2.690.943				
		Mandor	1,1	4	Rp 774.800	Rp 1.300.002				
B.3	Pengecoran	Pekerja	1,6	28	Rp 4.200.000	Rp 6.906.816	Rp 10.729.739	Rp 10.764.600	Rp 98.057	Rp 34.861
		Tukang	1,6	7	Rp 1.193.500	Rp 1.962.687				
		Kepala Tukang	0,6	2	Rp 356.400	Rp 586.093				
		Mandor	1,2	4	Rp 774.800	Rp 1.274.143				
<b>C. Pekerjaan Kolom Lift</b>										
C.1	Pembesian	Pekerja	0,3	2	Rp 300.000	Rp 80.182	Rp 370.122	Rp 1.384.800	Rp 585.596	Rp 1.014.678
		Tukang	0,3	2	Rp 341.000	Rp 91.141				

No	Pekerjaan	Tenaga Kerja	Durasi Crash 15%	Jumlah Tenaga Kerja Crashing +15%	Harga Upah Kerja +15 % per Hari	Total Upah Crashing 15%	Crash Cost	Normal Cost	Cost Slope per Hari	Total Cost Slope
		Kepala Tukang	0,03	2	Rp 356.400	Rp 95.257				
		Mandor	0,03	2	Rp 387.400	Rp 103.542				
	C.2 Bekisting	Pekerja	0,8	27	Rp 4.050.000	Rp 3.326.400	Rp 6.044.192	Rp 6.046.100	Rp 10.679	Rp 1.908
		Tukang	0,8	14	Rp 2.387.000	Rp 1.960.523				
		Kepala Tukang	0,4	3	Rp 534.600	Rp 439.085				
		Mandor	0,2	2	Rp 387.400	Rp 318.185				
		Pekerja	0,3	2	Rp 300.000	Rp 100.800				
	C.3 Pengecoran	Tukang	0,1	2	Rp 341.000	Rp 114.576	Rp 465.293	Rp 692.400	Rp 342.029	Rp 227.107
		Kepala Tukang	0,01	2	Rp 356.400	Rp 119.750				
		Mandor	0,03	2	Rp 387.400	Rp 130.166				
<b>D. Pekerjaan Balok</b>										
	D.1 Bekisting	Pekerja	1,7	137	Rp 20.550.000	Rp 35.471.836	Rp 67.734.981	Rp 67.812.800	Rp 284.137	Rp 77.819
		Tukang	1,7	69	Rp 11.764.500	Rp 20.306.979				
		Kepala Tukang	1,7	28	Rp 4.989.600	Rp 8.612.665				
		Mandor	1,6	10	Rp 1.937.000	Rp 3.343.501				
	D.2 Pembesian	Pekerja	2,5	22	Rp 3.300.000	Rp 8.351.691	Rp 20.668.410	Rp 20.499.900	-Rp 359.156	-Rp 168.510
		Tukang	2,5	22	Rp 3.751.000	Rp 9.493.089				
		Kepala Tukang	1,9	3	Rp 534.600	Rp 1.352.974				
		Mandor	1,9	3	Rp 581.100	Rp 1.470.657				
	D.3 Pengecoran	Pekerja	1,7	63	Rp 9.450.000	Rp 15.957.922	Rp 24.044.958	Rp 24.011.200	-Rp 108.430	-Rp 33.758
		Tukang	1,6	17	Rp 2.898.500	Rp 4.894.607				

No	Pekerjaan	Tenaga Kerja	Durasi Crash 15%	Jumlah Tenaga Kerja Crashing +15%	Harga Upah Kerja +15 % per Hari	Total Upah Crashing 15%	Crash Cost	Normal Cost	Cost Slope per Hari	Total Cost Slope
		Kepala Tukang	0,9	3	Rp 534.600	Rp 902.762				
		Mandor	1,5	7	Rp 1.355.900	Rp 2.289.666				
<b>E. Pekerjaan Pelat</b>										
E.1 Bekisting		Pekerja	1,7	136	Rp 20.400.000	Rp 35.292.066				
		Tukang	1,7	68	Rp 11.594.000	Rp 20.057.658				
		Kepala Tukang	1,7	28	Rp 4.989.600	Rp 8.632.024	Rp 67.332.764	Rp 67.171.800	-Rp 596.170	-Rp 160.964
		Mandor	1,6	10	Rp 1.937.000	Rp 3.351.016				
E.2 Pembesian		Pekerja	2,3	9	Rp 1.350.000	Rp 3.100.288				
		Tukang	2,1	5	Rp 852.500	Rp 1.957.775				
		Kepala Tukang	0,5	2	Rp 356.400	Rp 818.476	Rp 6.766.207	Rp 6.311.700	-Rp 646.074	-Rp 454.507
		Mandor	1,0	2	Rp 387.400	Rp 889.668				
E.3 Pengecoran		Pekerja	1,7	40	Rp 6.000.000	Rp 9.985.088				
		Tukang	1,5	11	Rp 1.875.500	Rp 3.121.172				
		Kepala Tukang	0,8	2	Rp 356.400	Rp 593.114	Rp 15.311.134	Rp 15.175.000	-Rp 405.378	-Rp 136.134
		Mandor	1,3	5	Rp 968.500	Rp 1.611.760				
<b>F. Pekerjaan Balok Seperator</b>										
F.1 Bekisting		Pekerja	0,8	20	Rp 3.000.000	Rp 2.536.261				
		Tukang	0,8	11	Rp 1.875.500	Rp 1.585.586				
		Kepala Tukang	0,4	2	Rp 356.400	Rp 301.308	Rp 4.750.671	Rp 4.456.400	-Rp 1.903.685	-Rp 294.271
		Mandor	0,1	2	Rp 387.400	Rp 327.516				
F.2 Pembesian		Pekerja	0,1	2	Rp 300.000	Rp 38.529	Rp 177.849	Rp 2.077.200	Rp 1.014.843	Rp 1.899.351

No	Pekerjaan	Tenaga Kerja	Durasi Crash 15%	Jumlah Tenaga Kerja Crashing +15%	Harga Upah Kerja +15 % per Hari	Total Upah Crashing 15%	Crash Cost	Normal Cost	Cost Slope per Hari	Total Cost Slope
		Tukang	0,1	2	Rp 341.000	Rp 43.794				
		Kepala Tukang	0,01	2	Rp 356.400	Rp 45.772				
		Mandor	0,01	2	Rp 387.400	Rp 49.754				
		Pekerja	0,4	2	Rp 300.000	Rp 115.298				
	F.3 Pengecoran	Tukang	0,1	2	Rp 341.000	Rp 131.056	Rp 532.216	Rp 692.400	Rp 260.177	Rp 160.184
		Kepala Tukang	0,01	2	Rp 356.400	Rp 136.974				
		Mandor	0,04	2	Rp 387.400	Rp 148.888				
<b>G. Pekerjaan Tangga</b>										
		Pekerja	1,6	19	Rp 2.850.000	Rp 4.610.921				
	G.1 Bekisting	Tukang	1,5	10	Rp 1.705.000	Rp 2.758.463	Rp 8.572.754	Rp 8.271.800	-Rp 787.563	-Rp 300.954
		Kepala Tukang	0,8	2	Rp 356.400	Rp 576.608				
		Mandor	0,3	2	Rp 387.400	Rp 626.762				
		Pekerja	0,3	2	Rp 300.000	Rp 95.617				
	G.2 Pembesian	Tukang	0,2	2	Rp 341.000	Rp 108.684	Rp 441.367	Rp 2.077.200	Rp 610.095	Rp 1.635.833
		Kepala Tukang	0,02	2	Rp 356.400	Rp 113.593				
		Mandor	0,03	2	Rp 387.400	Rp 123.473				
		Pekerja	0,9	2	Rp 300.000	Rp 256.490				
	G.3 Pengecoran	Tukang	0,2	2	Rp 341.000	Rp 291.544	Rp 1.183.959	Rp 1.384.800	Rp 175.402	Rp 200.841
		Kepala Tukang	0,02	2	Rp 356.400	Rp 304.710				
		Mandor	0,1	2	Rp 387.400	Rp 331.214				

No	Pekerjaan	Tenaga Kerja	Durasi Crash 15%	Jumlah Tenaga Kerja Crashing +15%	Harga Upah Kerja +15 % per Hari	Total Upah Crashing 15%	Crash Cost	Normal Cost	Cost Slope per Hari	Total Cost Slope
15.	<b>Pekerjaan Struktur Atas Lantai Atap</b>									
	<b>D. Pekerjaan Balok</b>									
	D.1 Bekisting	Pekerja	1,7	152	Rp 22.800.000	Rp 39.498.230	Rp 75.516.286	Rp 75.215.400	-Rp 1.124.296	-Rp 300.886
Tukang		1,7	76	Rp 12.958.000	Rp 22.448.161					
Kepala Tukang		1,6	32	Rp 5.702.400	Rp 9.878.715					
Mandor		1,6	11	Rp 2.130.700	Rp 3.691.179					
	D.2 Pembesian	Pekerja	2,5	28	Rp 4.200.000	Rp 10.681.898	Rp 26.607.081	Rp 26.423.100	-Rp 402.857	-Rp 183.981
Tukang		2,5	28	Rp 4.774.000	Rp 12.141.757					
Kepala Tukang		1,8	4	Rp 712.800	Rp 1.812.871					
Mandor		1,8	4	Rp 774.800	Rp 1.970.556					
	D.3 Pengecoran	Pekerja	1,7	78	Rp 11.700.000	Rp 19.934.389	Rp 29.625.398	Rp 29.321.600	-Rp 1.025.630	-Rp 303.798
Tukang		1,7	20	Rp 3.410.000	Rp 5.809.937					
Kepala Tukang		1,1	3	Rp 534.600	Rp 910.848					
Mandor		1,5	9	Rp 1.743.300	Rp 2.970.224					
	<b>E. Pekerjaan Pelat</b>									
	E.1 Bekisting	Pekerja	1,7	127	Rp 19.050.000	Rp 32.741.226	Rp 62.787.875	Rp 62.695.000	-Rp 330.165	-Rp 92.875
Tukang		1,7	64	Rp 10.912.000	Rp 18.754.449					
Kepala Tukang		1,7	26	Rp 4.633.200	Rp 7.963.079					
Mandor		1,5	10	Rp 1.937.000	Rp 3.329.121					
	E.2 Pembesian	Pekerja	2,0	9	Rp 1.350.000	Rp 2.746.634	Rp 5.994.375	Rp 6.311.700	Rp 328.679	Rp 317.325

No	Pekerjaan	Tenaga Kerja	Durasi Crash 15%	Jumlah Tenaga Kerja Crashing +15%	Harga Upah Kerja +15 % per Hari	Total Upah Crashing 15%	Crash Cost	Normal Cost	Cost Slope per Hari	Total Cost Slope
		Tukang	1,8	5	Rp 852.500	Rp 1.734.448				
		Kepala Tukang	0,5	2	Rp 356.400	Rp 725.111				
		Mandor	0,9	2	Rp 387.400	Rp 788.182				
	E.3 Pengecoran	Pekerja	1,7	50	Rp 7.500.000	Rp 12.607.048				
		Tukang	1,6	13	Rp 2.216.500	Rp 3.725.803	Rp 19.185.069	Rp 19.300.800	Rp 362.725	Rp 115.731
		Kepala Tukang	0,7	3	Rp 534.600	Rp 898.630				
		Mandor	1,4	6	Rp 1.162.200	Rp 1.953.588				
<b>21.</b>	<b>Pekerjaan Struktur Baja Lantai 6</b>									
	A. Pemasangan Angkur	Pekerja	1,9	2	Rp 300.000	Rp 584.640				
		Tukang	1,9	2	Rp 341.000	Rp 664.541	Rp 2.698.698	Rp 4.154.400	Rp 359.326	Rp 1.455.702
		Kepala Tukang	0,2	2	Rp 356.400	Rp 694.552				
		Mandor	0,1	2	Rp 387.400	Rp 754.965				
	B. Erection Baja	Pekerja	6,8	96	Rp 14.400.000	Rp 98.536.197				
		Tukang	6,6	33	Rp 5.626.500	Rp 38.500.966	Rp 159.516.418	Rp 159.672.000	Rp 134.446	Rp 155.582
		Kepala Tukang	6,7	13	Rp 2.316.600	Rp 15.852.011				
		Mandor	5,6	5	Rp 968.500	Rp 6.627.244				
<b>22.</b>	<b>Pekerjaan Struktur Baja Lantai 7</b>									
	A. Pemasangan Angkur	Pekerja	1,3	2	Rp 300.000	Rp 389.760	Rp 1.799.132	Rp 4.154.400	Rp 501.036	Rp 2.355.268
		Tukang	1,3	2	Rp 341.000	Rp 443.027				

No	Pekerjaan	Tenaga Kerja	Durasi Crash 15%	Jumlah Tenaga Kerja Crashing +15%	Harga Upah Kerja +15 % per Hari	Total Upah Crashing 15%	Crash Cost	Normal Cost	Cost Slope per Hari	Total Cost Slope
		Kepala Tukang	0,1	2	Rp 356.400	Rp 463.035				
		Mandor	0,04	2	Rp 387.400	Rp 503.310				
	B. Erektion Baja	Pekerja	6,9	98	Rp 14.700.000	Rp 101.953.871	Rp 166.179.955	Rp 164.861.600	-Rp 1.238.634	-Rp 1.318.355
		Tukang	6,7	34	Rp 5.797.000	Rp 40.205.891				
		Kepala Tukang	6,5	14	Rp 2.494.800	Rp 17.303.028				
		Mandor	5,8	5	Rp 968.500	Rp 6.717.165				
<b>23.</b>	<b>Pekerjaan Struktur Baja Lantai 8</b>									
	A. Pemasangan Angkur	Pekerja	1,3	2	Rp 300.000	Rp 389.760	Rp 1.799.132	Rp 4.154.400	Rp 501.036	Rp 2.355.268
		Tukang	1,3	2	Rp 341.000	Rp 443.027				
		Kepala Tukang	0,1	2	Rp 356.400	Rp 463.035				
		Mandor	0,04	2	Rp 387.400	Rp 503.310				
	B. Erektion Baja	Pekerja	6,8	86	Rp 12.900.000	Rp 88.355.032	Rp 143.500.901	Rp 143.354.400	-Rp 127.306	-Rp 146.501
		Tukang	6,8	29	Rp 4.944.500	Rp 33.866.004				
		Kepala Tukang	6,5	12	Rp 2.138.400	Rp 14.646.388				
		Mandor	5,0	5	Rp 968.500	Rp 6.633.477				
<b>24.</b>	<b>Pekerjaan Struktur Baja Lantai 9</b>									
	A. Pemasangan Angkur	Pekerja	2,2	2	Rp 300.000	Rp 669.900	Rp 3.092.258	Rp 4.154.400	Rp 281.960	Rp 1.062.142
		Tukang	2,2	2	Rp 341.000	Rp 761.453				
		Kepala Tukang	0,2	2	Rp 356.400	Rp 795.841				



No	Pekerjaan	Tenaga Kerja	Durasi Crash 15%	Jumlah Tenaga Kerja Crashing +15%	Harga Upah Kerja +15 % per Hari	Total Upah Crashing 15%	Crash Cost	Normal Cost	Cost Slope per Hari	Total Cost Slope
	B. Erection Baja	Mandor	0,1	2	Rp 387.400	Rp 865.064	Rp 133.722.051	Rp 133.076.800	-Rp 561.906	-Rp 645.251
		Pekerja	6,9	80	Rp 12.000.000	Rp 82.220.079				
		Tukang	6,8	27	Rp 4.603.500	Rp 31.541.678				
		Kepala Tukang	6,1	12	Rp 2.138.400	Rp 14.651.618				
		Mandor	5,8	4	Rp 774.800	Rp 5.308.676				
<b>25.</b>	<b>Pekerjaan Struktur Baja Lantai 10</b>									
A. Pemasangan Angkur	Pekerja	1,1	4	Rp 600.000	Rp 669.900	Rp 2.261.806	Rp 2.666.800	Rp 458.398	Rp 404.994	
	Tukang	1,1	4	Rp 682.000	Rp 761.453					
	Kepala Tukang	0,2	2	Rp 356.400	Rp 397.921					
	Mandor	0,1	2	Rp 387.400	Rp 432.532					
	B. Erection Baja	Pekerja	4,3	114	Rp 17.100.000					Rp 74.164.915
Tukang	4,3	38	Rp 6.479.000	Rp 28.100.262						
Kepala Tukang	3,9	17	Rp 3.029.400	Rp 13.138.900						
Mandor	3,5	6	Rp 1.162.200	Rp 5.040.612						
<b>26.</b>	<b>Pekerjaan Struktur Baja Lantai 11</b>									
A. Pemasangan Angkur	Pekerja	1,3	3	Rp 450.000	Rp 584.640	Rp 2.215.526	Rp 2.025.800	-Rp 270.727	-Rp 189.726	
	Tukang	1,3	3	Rp 511.500	Rp 664.541					
	Kepala Tukang	0,2	2	Rp 356.400	Rp 463.035					
	Mandor	0,1	2	Rp 387.400	Rp 503.310					

No	Pekerjaan	Tenaga Kerja	Durasi Crash 15%	Jumlah Tenaga Kerja Crashing +15%	Harga Upah Kerja +15 % per Hari	Total Upah Crashing 15%	Crash Cost	Normal Cost	Cost Slope per Hari	Total Cost Slope
	B. Erection Baja	Pekerja	4,3	103	Rp 15.450.000	Rp 66.220.652	Rp 106.642.253	Rp 106.891.000	Rp 348.448	Rp 248.747
		Tukang	4,2	35	Rp 5.967.500	Rp 25.577.459				
		Kepala Tukang	4,2	14	Rp 2.494.800	Rp 10.693.028				
		Mandor	3,8	5	Rp 968.500	Rp 4.151.113				
<b>27.</b>	<b>Pekerjaan Struktur Baja Lantai 12</b>									
	A. Pemasangan Angkur	Pekerja	1,3	3	Rp 450.000	Rp 584.640	Rp 2.215.526	Rp 2.025.800	-Rp 270.727	-Rp 189.726
		Tukang	1,3	3	Rp 511.500	Rp 664.541				
		Kepala Tukang	0,2	2	Rp 356.400	Rp 463.035				
		Mandor	0,1	2	Rp 387.400	Rp 503.310				
	B. Erection Baja	Pekerja	4,3	129	Rp 19.350.000	Rp 83.827.387	Rp 135.257.980	Rp 134.602.500	-Rp 981.500	-Rp 655.480
		Tukang	4,2	44	Rp 7.502.000	Rp 32.499.900				
		Kepala Tukang	4,1	18	Rp 3.207.600	Rp 13.895.852				
		Mandor	4,0	6	Rp 1.162.200	Rp 5.034.842				
<b>28.</b>	<b>Pekerjaan Struktur Baja Lantai 13</b>									
	A. Pemasangan Angkur	Pekerja	1,2	4	Rp 600.000	Rp 742.980	Rp 2.508.548	Rp 2.666.800	Rp 207.761	Rp 158.252
		Tukang	1,2	4	Rp 682.000	Rp 844.521				
		Kepala Tukang	0,3	2	Rp 356.400	Rp 441.330				
		Mandor	0,1	2	Rp 387.400	Rp 479.717				
	B. Erection Baja	Pekerja	4,3	136	Rp 20.400.000	Rp 87.853.354	Rp 141.215.654	Rp 141.698.500	Rp 696.283	Rp 482.846

No	Pekerjaan	Tenaga Kerja	Durasi Crash 15%	Jumlah Tenaga Kerja Crashing +15%	Harga Upah Kerja +15 % per Hari	Total Upah Crashing 15%	Crash Cost	Normal Cost	Cost Slope per Hari	Total Cost Slope
		Tukang	4,2	46	Rp 7.843.000	Rp 33.776.169				
		Kepala Tukang	4,1	19	Rp 3.385.800	Rp 14.581.073				
		Mandor	4,2	6	Rp 1.162.200	Rp 5.005.057				
<b>29.</b>	<b>Pekerjaan Struktur Baja Lantai 14</b>									
		Pekerja	1,3	4	Rp 600.000	Rp 779.520				
		Tukang	1,3	4	Rp 682.000	Rp 886.054				
	A. Pemasangan Angkur	Kepala Tukang	0,3	2	Rp 356.400	Rp 463.035	Rp 2.631.919	Rp 2.666.800	Rp 49.773	Rp 34.881
		Mandor	0,1	2	Rp 387.400	Rp 503.310				
		Pekerja	4,3	136	Rp 20.400.000	Rp 88.345.628				
		Tukang	4,3	46	Rp 7.843.000	Rp 33.965.430	Rp 142.845.787	Rp 142.667.000	-Rp 267.112	-Rp 178.787
	B. Erection Baja	Kepala Tukang	4,1	19	Rp 3.385.800	Rp 14.662.776				
		Mandor	3,6	7	Rp 1.355.900	Rp 5.871.953				
<b>30.</b>	<b>Pekerjaan Struktur Baja Lantai 15</b>									
		Pekerja	1,4	4	Rp 600.000	Rp 816.060				
		Tukang	1,4	4	Rp 682.000	Rp 927.588				
	A. Pemasangan Angkur	Kepala Tukang	0,3	2	Rp 356.400	Rp 484.740	Rp 2.755.291	Rp 2.666.800	-Rp 138.288	-Rp 88.491
		Mandor	0,1	2	Rp 387.400	Rp 526.903				
		Pekerja	4,3	137	Rp 20.550.000	Rp 88.591.536	Rp 142.844.475	Rp 143.417.000	Rp 830.979	Rp 572.525
	B. Erection Baja	Tukang	4,3	46	Rp 7.843.000	Rp 33.811.358				

No	Pekerjaan	Tenaga Kerja	Durasi Crash 15%	Jumlah Tenaga Kerja Crashing +15%	Harga Upah Kerja +15 % per Hari	Total Upah Crashing 15%	Crash Cost	Normal Cost	Cost Slope per Hari	Total Cost Slope
		Kepala Tukang	4,1	19	Rp 3.385.800	Rp 14.596.264				
		Mandor	3,6	7	Rp 1.355.900	Rp 5.845.317				
<b>31.</b>	<b>Pekerjaan Struktur Baja Lantai 16</b>									
	A. Pemasangan Angkur	Pekerja	1,4	4	Rp 600.000	Rp 816.060				
		Tukang	1,4	4	Rp 682.000	Rp 927.588				
		Kepala Tukang	0,3	2	Rp 356.400	Rp 484.740	Rp 2.755.291	Rp 2.666.800	-Rp 138.288	-Rp 88.491
		Mandor	0,1	2	Rp 387.400	Rp 526.903				
	B. Erection Baja	Pekerja	4,3	140	Rp 21.000.000	Rp 90.497.560				
		Tukang	4,2	48	Rp 8.184.000	Rp 35.268.192	Rp 146.967.606	Rp 146.660.500	-Rp 444.700	-Rp 307.106
		Kepala Tukang	4,0	20	Rp 3.564.000	Rp 15.358.729				
		Mandor	3,7	7	Rp 1.355.900	Rp 5.843.126				
<b>32.</b>	<b>Pekerjaan Struktur Baja Lantai 17</b>									
	A. Pemasangan Angkur	Pekerja	1,4	4	Rp 600.000	Rp 816.060				
		Tukang	1,4	4	Rp 682.000	Rp 927.588				
		Kepala Tukang	0,3	2	Rp 356.400	Rp 484.740	Rp 2.755.291	Rp 2.666.800	-Rp 138.288	-Rp 88.491
		Mandor	0,1	2	Rp 387.400	Rp 526.903				
	B. Erection Baja	Pekerja	4,3	140	Rp 21.000.000	Rp 90.551.664				
		Tukang	4,2	48	Rp 8.184.000	Rp 35.289.277	Rp 147.055.471	Rp 146.660.500	-Rp 574.072	-Rp 394.971
		Kepala Tukang	4,0	20	Rp 3.564.000	Rp 15.367.911				

No	Pekerjaan	Tenaga Kerja	Durasi Crash 15%	Jumlah Tenaga Kerja Crashing +15%	Harga Upah Kerja +15 % per Hari	Total Upah Crashing 15%	Crash Cost	Normal Cost	Cost Slope per Hari	Total Cost Slope
		Mandor	3,7	7	Rp 1.355.900	Rp 5.846.619				
<b>33.</b>	<b>Pekerjaan Struktur Baja Lantai 18</b>									
		Pekerja	1,4	4	Rp 600.000	Rp 828.240				
	A. Pemasangan Angkur	Tukang	1,4	4	Rp 682.000	Rp 941.433	Rp 2.796.414	Rp 2.666.800	-Rp 209.190	-Rp 129.614
		Kepala Tukang	0,3	2	Rp 356.400	Rp 491.975				
		Mandor	0,1	2	Rp 387.400	Rp 534.767				
	B. Erection Baja	Pekerja	4,3	135	Rp 20.250.000	Rp 87.485.767	Rp 140.281.808	Rp 140.096.000	-Rp 273.361	-Rp 185.808
		Tukang	4,3	45	Rp 7.672.500	Rp 33.147.385				
		Kepala Tukang	4,1	19	Rp 3.385.800	Rp 14.627.620				
		Mandor	4,1	6	Rp 1.162.200	Rp 5.021.035				
<b>34.</b>	<b>Pekerjaan Struktur Baja Lantai 19</b>									
		Pekerja	1,4	4	Rp 600.000	Rp 828.240				
	A. Pemasangan Angkur	Tukang	1,4	4	Rp 682.000	Rp 941.433	Rp 2.796.414	Rp 2.666.800	-Rp 209.190	-Rp 129.614
		Kepala Tukang	0,3	2	Rp 356.400	Rp 491.975				
		Mandor	0,1	2	Rp 387.400	Rp 534.767				
	B. Erection Baja	Pekerja	4,3	130	Rp 19.500.000	Rp 84.501.397	Rp 136.718.927	Rp 136.243.500	-Rp 713.217	-Rp 475.427
		Tukang	4,3	44	Rp 7.502.000	Rp 32.509.204				
		Kepala Tukang	4,0	19	Rp 3.385.800	Rp 14.672.043				
		Mandor	4,0	6	Rp 1.162.200	Rp 5.036.283				

No	Pekerjaan	Tenaga Kerja	Durasi Crash 15%	Jumlah Tenaga Kerja Crashing +15%	Harga Upah Kerja +15 % per Hari	Total Upah Crashing 15%	Crash Cost	Normal Cost	Cost Slope per Hari	Total Cost Slope					
<b>35. Pekerjaan Struktur Baja Lantai 20</b>															
A. Pemasangan Angkur	Pekerja	1,2	5	Rp	750.000	Rp	925.680	Rp	2.895.897	Rp	3.307.800	Rp	537.901	Rp	411.903
	Tukang	1,2	5	Rp	852.500	Rp	1.052.190								
	Kepala Tukang	0,3	2	Rp	356.400	Rp	439.883								
	Mandor	0,1	2	Rp	387.400	Rp	478.145								
B. Erection Baja	Pekerja	4,3	135	Rp	20.250.000	Rp	87.684.911	Rp	140.601.131	Rp	140.096.000	-Rp	754.061	-Rp	505.131
	Tukang	4,3	45	Rp	7.672.500	Rp	33.222.839								
	Kepala Tukang	4,1	19	Rp	3.385.800	Rp	14.660.917								
	Mandor	4,2	6	Rp	1.162.200	Rp	5.032.464								
<b>36. Pekerjaan Struktur Baja Lantai Atap</b>															
A. Pemasangan Angkur	Pekerja	1,1	3	Rp	450.000	Rp	499.380	Rp	1.892.428	Rp	2.025.800	Rp	149.811	Rp	133.372
	Tukang	1,1	3	Rp	511.500	Rp	567.629								
	Kepala Tukang	0,2	2	Rp	356.400	Rp	395.509								
	Mandor	0,1	2	Rp	387.400	Rp	429.911								
B. Erection Baja	Pekerja	4,3	191	Rp	28.650.000	Rp	123.842.846	Rp	200.918.916	Rp	200.481.000	-Rp	646.478	-Rp	437.916
	Tukang	4,2	65	Rp	11.082.500	Rp	47.905.352								
	Kepala Tukang	4,1	27	Rp	4.811.400	Rp	20.797.817								
	Mandor	3,5	10	Rp	1.937.000	Rp	8.372.900								

**Lampiran 7** Rekapitulasi Hasil Setelah *Crashing* Melalui Penambahan Tenaga Kerja 30%

No	Pekerjaan	Tenaga Kerja	Durasi Crash 30%	Jumlah Tenaga Kerja Crashing +30%	Harga Upah Kerja +30 % per Hari	Total Upah Crashing 30%	Crash Cost	Normal Cost	Cost Slope per Hari	Total Cost Slope					
<b>1. Pekerjaan Struktur Atas Lantai 7</b>															
<b>A. Pekerjaan kolom</b>															
A.1 Pembesian	Pekerja	2,2	26	Rp	3.900.000	Rp	8.642.012	Rp	20.937.380	Rp	21.461.400	Rp	668.308	Rp	524.020
	Tukang	2,2	26	Rp	4.433.000	Rp	9.823.087								
	Kepala Tukang	1,9	3	Rp	534.600	Rp	1.184.620								
	Mandor	1,9	3	Rp	581.100	Rp	1.287.660								
A.2 Bekisting	Pekerja	1,5	39	Rp	5.850.000	Rp	8.788.230	Rp	16.925.530	Rp	17.028.200	Rp	206.273	Rp	102.670
	Tukang	1,5	20	Rp	3.410.000	Rp	5.122.712								
	Kepala Tukang	1,5	8	Rp	1.425.600	Rp	2.141.624								
	Mandor	1,3	3	Rp	581.100	Rp	872.964								
A.3 Pengecoran	Pekerja	1,5	34	Rp	5.100.000	Rp	7.577.460	Rp	11.791.419	Rp	11.705.600	-Rp	166.891	-Rp	85.819
	Tukang	1,3	10	Rp	1.705.000	Rp	2.533.249								
	Kepala Tukang	0,6	2	Rp	356.400	Rp	529.531								
	Mandor	1,3	4	Rp	774.800	Rp	1.151.180								
<b>B. Pekerjaan Corewall</b>															
B.1 Pembesian	Pekerja	2,2	17	Rp	2.550.000	Rp	5.673.255	Rp	14.604.072	Rp	14.730.900	Rp	163.608	Rp	126.828
	Tukang	2,2	17	Rp	2.898.500	Rp	6.448.600								
	Kepala Tukang	1,3	3	Rp	534.600	Rp	1.189.381								

No	Pekerjaan	Tenaga Kerja	Durasi Crash 30%	Jumlah Tenaga Kerja Crashing +30%	Harga Upah Kerja +30 % per Hari	Total Upah Crashing 30%	Crash Cost	Normal Cost	Cost Slope per Hari	Total Cost Slope
		Mandor	1,3	3	Rp 581.100	Rp 1.292.835				
		Pekerja	1,5	51	Rp 7.650.000	Rp 11.562.878				
		Tukang	1,5	26	Rp 4.433.000	Rp 6.700.423				
	B.2 Bekisting	Kepala Tukang	1,4	11	Rp 1.960.200	Rp 2.962.818	Rp 22.397.220	Rp 22.533.400	Rp 278.765	Rp 136.180
		Mandor	1,3	4	Rp 774.800	Rp 1.171.100				
		Pekerja	1,5	37	Rp 5.550.000	Rp 8.299.494				
		Tukang	1,4	10	Rp 1.705.000	Rp 2.549.664				
	B.3 Pengecoran	Kepala Tukang	0,7	2	Rp 356.400	Rp 532.962	Rp 12.540.760	Rp 12.305.600	-Rp 466.036	-Rp 235.160
		Mandor	1,4	4	Rp 774.800	Rp 1.158.639				
<b>C. Pekerjaan Kolom Lift</b>										
		Pekerja	0,4	2	Rp 300.000	Rp 128.292				
		Tukang	0,4	2	Rp 341.000	Rp 145.825				
	C.1 Pembesian	Kepala Tukang	0,04	2	Rp 356.400	Rp 152.411	Rp 592.196	Rp 1.384.800	Rp 504.086	Rp 792.604
		Mandor	0,04	2	Rp 387.400	Rp 165.668				
		Pekerja	0,8	47	Rp 7.050.000	Rp 5.322.240				
		Tukang	0,7	24	Rp 4.092.000	Rp 3.089.164				
	C.2 Bekisting	Kepala Tukang	0,6	3	Rp 534.600	Rp 403.584	Rp 9.107.447	Rp 9.019.100	-Rp 360.495	-Rp 88.347
		Mandor	0,3	2	Rp 387.400	Rp 292.459				
		Pekerja	0,4	3	Rp 450.000	Rp 161.280				
	C.3 Pengecoran	Tukang	0,1	2	Rp 341.000	Rp 122.214	Rp 550.072	Rp 842.400	Rp 455.623	Rp 292.328



No	Pekerjaan	Tenaga Kerja	Durasi Crash 30%	Jumlah Tenaga Kerja Crashing +30%	Harga Upah Kerja +30 % per Hari	Total Upah Crashing 30%	Crash Cost	Normal Cost	Cost Slope per Hari	Total Cost Slope
		Kepala Tukang	0,01	2	Rp 356.400	Rp 127.734				
		Mandor	0,1	2	Rp 387.400	Rp 138.844				
<b>D. Pekerjaan Balok</b>										
		Pekerja	1,5	155	Rp 23.250.000	Rp 35.501.287				
		Tukang	1,5	78	Rp 13.299.000	Rp 20.306.736				
	D.1 Bekisting	Kepala Tukang	1,5	32	Rp 5.702.400	Rp 8.707.206	Rp 67.768.675	Rp 67.812.800	Rp 93.276	Rp 44.125
		Mandor	1,4	11	Rp 2.130.700	Rp 3.253.445				
		Pekerja	2,2	30	Rp 4.500.000	Rp 10.091.302				
		Tukang	2,2	30	Rp 5.115.000	Rp 11.470.447				
	D.2 Pembesian	Kepala Tukang	1,7	4	Rp 712.800	Rp 1.598.462	Rp 24.897.709	Rp 25.461.600	Rp 744.422	Rp 563.891
		Mandor	1,7	4	Rp 774.800	Rp 1.737.498				
		Pekerja	1,5	76	Rp 11.400.000	Rp 17.266.110				
		Tukang	1,4	20	Rp 3.410.000	Rp 5.164.687				
	D.3 Pengecoran	Kepala Tukang	1,0	3	Rp 534.600	Rp 809.690	Rp 25.587.467	Rp 25.552.200	-Rp 72.651	-Rp 35.267
		Mandor	1,4	8	Rp 1.549.600	Rp 2.346.979				
<b>E. Pekerjaan Pelat</b>										
		Pekerja	1,5	150	Rp 22.500.000	Rp 34.490.072				
		Tukang	1,5	76	Rp 12.958.000	Rp 19.863.216				
	E.1 Bekisting	Kepala Tukang	1,5	30	Rp 5.346.000	Rp 8.194.841	Rp 65.814.262	Rp 65.574.400	-Rp 513.505	-Rp 239.862
		Mandor	1,4	11	Rp 2.130.700	Rp 3.266.133				

No	Pekerjaan	Tenaga Kerja	Durasi Crash 30%	Jumlah Tenaga Kerja Crashing +30%	Harga Upah Kerja +30 % per Hari	Total Upah Crashing 30%	Crash Cost	Normal Cost	Cost Slope per Hari	Total Cost Slope					
E.2 Pembesian	Pekerja	1,9	10	Rp	1.500.000	Rp	2.781.853	Rp	6.058.506	Rp	6.311.700	Rp	221.047	Rp	253.194
	Tukang	1,5	6	Rp	1.023.000	Rp	1.897.224								
	Kepala Tukang	0,5	2	Rp	356.400	Rp	660.968								
	Mandor	0,9	2	Rp	387.400	Rp	718.460								
E.3 Pengecoran	Pekerja	1,5	43	Rp	6.450.000	Rp	9.826.585	Rp	15.257.258	Rp	14.875.000	-Rp	802.223	-Rp	382.258
	Tukang	1,4	12	Rp	2.046.000	Rp	3.117.084								
	Kepala Tukang	0,8	2	Rp	356.400	Rp	542.976								
	Mandor	1,1	6	Rp	1.162.200	Rp	1.770.613								
<b>F. Pekerjaan Balok Seperator</b>															
F.1 Bekisting	Pekerja	0,7	37	Rp	5.550.000	Rp	4.141.190	Rp	7.246.336	Rp	7.137.100	-Rp	430.335	-Rp	109.236
	Tukang	0,7	19	Rp	3.239.500	Rp	2.417.186								
	Kepala Tukang	0,5	3	Rp	534.600	Rp	398.897								
	Mandor	0,2	2	Rp	387.400	Rp	289.063								
F.2 Pembesian	Pekerja	0,2	2	Rp	300.000	Rp	62.661	Rp	289.243	Rp	1.384.800	Rp	611.657	Rp	1.095.557
	Tukang	0,2	2	Rp	341.000	Rp	71.225								
	Kepala Tukang	0,02	2	Rp	356.400	Rp	74.441								
	Mandor	0,02	2	Rp	387.400	Rp	80.916								
F.3 Pengecoran	Pekerja	0,4	3	Rp	450.000	Rp	184.388	Rp	628.887	Rp	842.400	Rp	361.734	Rp	213.513
	Tukang	0,2	2	Rp	341.000	Rp	139.725								
	Kepala Tukang	0,02	2	Rp	356.400	Rp	146.036								

No	Pekerjaan	Tenaga Kerja	Durasi Crash 30%	Jumlah Tenaga Kerja Crashing +30%	Harga Upah Kerja +30 % per Hari	Total Upah Crashing 30%	Crash Cost	Normal Cost	Cost Slope per Hari	Total Cost Slope
		Mandor	0,1	2	Rp 387.400	Rp 158.738				
<b>G. Pekerjaan Tangga</b>										
	G.1 Bekisting	Pekerja	1,5	41	Rp 6.150.000	Rp 9.175.406	Rp 15.892.848	Rp 15.856.200	-Rp 72.132	-Rp 36.648
		Tukang	1,5	21	Rp 3.580.500	Rp 5.341.877				
		Kepala Tukang	1,0	3	Rp 534.600	Rp 797.589				
		Mandor	0,5	2	Rp 387.400	Rp 577.976				
	G.2 Pembesian	Pekerja	0,6	2	Rp 300.000	Rp 188.405	Rp 869.680	Rp 2.077.200	Rp 509.077	Rp 1.207.520
		Tukang	0,3	2	Rp 341.000	Rp 214.154				
		Kepala Tukang	0,03	2	Rp 356.400	Rp 223.826				
		Mandor	0,1	2	Rp 387.400	Rp 243.294				
	G.3 Pengecoran	Pekerja	1,1	3	Rp 450.000	Rp 508.477	Rp 1.734.247	Rp 1.684.800	-Rp 56.832	-Rp 49.447
		Tukang	0,4	2	Rp 341.000	Rp 385.313				
		Kepala Tukang	0,04	2	Rp 356.400	Rp 402.714				
		Mandor	0,2	2	Rp 387.400	Rp 437.743				
<b>2. Pekerjaan Struktur Atas Lantai 8</b>										
<b>A. Pekerjaan kolom</b>										
	A.1 Pembesian	Pekerja	2,2	26	Rp 3.900.000	Rp 8.642.012	Rp 20.937.380	Rp 21.461.400	Rp 668.308	Rp 524.020
		Tukang	2,2	26	Rp 4.433.000	Rp 9.823.087				
		Kepala Tukang	1,9	3	Rp 534.600	Rp 1.184.620				

No	Pekerjaan	Tenaga Kerja	Durasi Crash 30%	Jumlah Tenaga Kerja Crashing +30%	Harga Upah Kerja +30 % per Hari	Total Upah Crashing 30%	Crash Cost	Normal Cost	Cost Slope per Hari	Total Cost Slope
	A.2 Bekisting	Mandor	1,9	3	Rp 581.100	Rp 1.287.660	Rp 16.925.530	Rp 17.028.200	Rp 206.273	Rp 102.670
		Pekerja	1,5	39	Rp 5.850.000	Rp 8.788.230				
		Tukang	1,5	20	Rp 3.410.000	Rp 5.122.712				
		Kepala Tukang	1,5	8	Rp 1.425.600	Rp 2.141.624				
		Mandor	1,3	3	Rp 581.100	Rp 872.964				
	A.3 Pengecoran	Pekerja	1,5	34	Rp 5.100.000	Rp 7.577.460	Rp 11.791.419	Rp 11.705.600	-Rp 166.891	-Rp 85.819
		Tukang	1,3	10	Rp 1.705.000	Rp 2.533.249				
		Kepala Tukang	0,6	2	Rp 356.400	Rp 529.531				
		Mandor	1,3	4	Rp 774.800	Rp 1.151.180				
		<b>B. Pekerjaan Corewall</b>								
	B.1 Pembesian	Pekerja	2,2	17	Rp 2.550.000	Rp 5.673.255	Rp 14.604.072	Rp 14.730.900	Rp 163.608	Rp 126.828
		Tukang	2,2	17	Rp 2.898.500	Rp 6.448.600				
		Kepala Tukang	1,3	3	Rp 534.600	Rp 1.189.381				
		Mandor	1,3	3	Rp 581.100	Rp 1.292.835				
	B.2 Bekisting	Pekerja	1,5	51	Rp 7.650.000	Rp 11.562.878	Rp 22.397.220	Rp 22.533.400	Rp 278.765	Rp 136.180
		Tukang	1,5	26	Rp 4.433.000	Rp 6.700.423				
		Kepala Tukang	1,4	11	Rp 1.960.200	Rp 2.962.818				
		Mandor	1,3	4	Rp 774.800	Rp 1.171.100				
	B.3 Pengecoran	Pekerja	1,5	37	Rp 5.550.000	Rp 8.299.494	Rp 12.540.760	Rp 12.305.600	-Rp 466.036	-Rp 235.160
		Tukang	1,4	10	Rp 1.705.000	Rp 2.549.664				

No	Pekerjaan	Tenaga Kerja	Durasi Crash 30%	Jumlah Tenaga Kerja Crashing +30%	Harga Upah Kerja +30 % per Hari	Total Upah Crashing 30%	Crash Cost	Normal Cost	Cost Slope per Hari	Total Cost Slope
		Kepala Tukang	0,7	2	Rp 356.400	Rp 532.962				
		Mandor	1,4	4	Rp 774.800	Rp 1.158.639				
<b>C. Pekerjaan Kolom Lift</b>										
		Pekerja	0,4	2	Rp 300.000	Rp 128.292				
		Tukang	0,4	2	Rp 341.000	Rp 145.825				
	C.1 Pembesian	Kepala Tukang	0,04	2	Rp 356.400	Rp 152.411	Rp 592.196	Rp 1.384.800	Rp 504.086	Rp 792.604
		Mandor	0,04	2	Rp 387.400	Rp 165.668				
		Pekerja	0,8	47	Rp 7.050.000	Rp 5.322.240				
		Tukang	0,7	24	Rp 4.092.000	Rp 3.089.164	Rp 9.107.447	Rp 9.019.100	-Rp 360.495	-Rp 88.347
	C.2 Bekisting	Kepala Tukang	0,6	3	Rp 534.600	Rp 403.584				
		Mandor	0,3	2	Rp 387.400	Rp 292.459				
		Pekerja	0,4	3	Rp 450.000	Rp 161.280				
		Tukang	0,1	2	Rp 341.000	Rp 122.214				
	C.3 Pengecoran	Kepala Tukang	0,01	2	Rp 356.400	Rp 127.734	Rp 550.072	Rp 842.400	Rp 455.623	Rp 292.328
		Mandor	0,1	2	Rp 387.400	Rp 138.844				
<b>D. Pekerjaan Balok</b>										
		Pekerja	1,5	156	Rp 23.400.000	Rp 35.816.412				
		Tukang	1,5	78	Rp 13.299.000	Rp 20.355.661				
	D.1 Bekisting	Kepala Tukang	1,5	32	Rp 5.702.400	Rp 8.728.184	Rp 68.161.540	Rp 68.112.800	-Rp 103.838	-Rp 48.740
		Mandor	1,4	11	Rp 2.130.700	Rp 3.261.283				

No	Pekerjaan	Tenaga Kerja	Durasi Crash 30%	Jumlah Tenaga Kerja Crashing +30%	Harga Upah Kerja +30 % per Hari	Total Upah Crashing 30%	Crash Cost	Normal Cost	Cost Slope per Hari	Total Cost Slope					
D.2 Pembesian	Pekerja	2,2	32	Rp	4.800.000	Rp	10.392.701	Rp	25.426.609	Rp	26.423.100	Rp	1.193.611	Rp	996.491
	Tukang	2,2	32	Rp	5.456.000	Rp	11.813.037								
	Kepala Tukang	1,7	4	Rp	712.800	Rp	1.543.316								
	Mandor	1,7	4	Rp	774.800	Rp	1.677.555								
D.3 Pengecoran	Pekerja	1,5	76	Rp	11.400.000	Rp	17.269.235	Rp	25.592.098	Rp	25.552.200	-Rp	82.237	-Rp	39.898
	Tukang	1,4	20	Rp	3.410.000	Rp	5.165.622								
	Kepala Tukang	1,0	3	Rp	534.600	Rp	809.836								
	Mandor	1,4	8	Rp	1.549.600	Rp	2.347.404								
<b>E. Pekerjaan Pelat</b>															
E.1 Bekisting	Pekerja	1,5	151	Rp	22.650.000	Rp	34.775.013	Rp	66.696.019	Rp	66.230.800	-Rp	1.001.162	-Rp	465.219
	Tukang	1,5	76	Rp	12.958.000	Rp	19.894.685								
	Kepala Tukang	1,4	32	Rp	5.702.400	Rp	8.755.013								
	Mandor	1,4	11	Rp	2.130.700	Rp	3.271.308								
E.2 Pembesian	Pekerja	1,9	10	Rp	1.500.000	Rp	2.842.786	Rp	6.191.208	Rp	6.311.700	Rp	109.061	Rp	120.492
	Tukang	1,6	6	Rp	1.023.000	Rp	1.938.780								
	Kepala Tukang	0,5	2	Rp	356.400	Rp	675.446								
	Mandor	0,9	2	Rp	387.400	Rp	734.197								
E.3 Pengecoran	Pekerja	1,5	43	Rp	6.450.000	Rp	9.899.068	Rp	15.369.800	Rp	14.875.000	-Rp	1.063.490	-Rp	494.800
	Tukang	1,4	12	Rp	2.046.000	Rp	3.140.077								
	Kepala Tukang	0,8	2	Rp	356.400	Rp	546.981								

No	Pekerjaan	Tenaga Kerja	Durasi Crash 30%	Jumlah Tenaga Kerja Crashing +30%	Harga Upah Kerja +30 % per Hari	Total Upah Crashing 30%	Crash Cost	Normal Cost	Cost Slope per Hari	Total Cost Slope
		Mandor	1,1	6	Rp 1.162.200	Rp 1.783.674				
<b>F. Pekerjaan Balok Seperator</b>										
		Pekerja	0,7	37	Rp 5.550.000	Rp 4.056.545				
		Tukang	0,7	19	Rp 3.239.500	Rp 2.367.780				
	F.1 Bekisting	Kepala Tukang	0,5	3	Rp 534.600	Rp 390.744	Rp 7.098.222	Rp 7.137.100	Rp 144.477	Rp 38.878
		Mandor	0,2	2	Rp 387.400	Rp 283.154				
		Pekerja	0,2	2	Rp 300.000	Rp 60.175				
		Tukang	0,2	2	Rp 341.000	Rp 68.399				
	F.2 Pembesian	Kepala Tukang	0,02	2	Rp 356.400	Rp 71.488	Rp 277.769	Rp 1.384.800	Rp 615.217	Rp 1.107.031
		Mandor	0,02	2	Rp 387.400	Rp 77.706				
		Pekerja	0,4	3	Rp 450.000	Rp 184.388				
		Tukang	0,2	2	Rp 341.000	Rp 139.725				
	F.3 Pengecoran	Kepala Tukang	0,02	2	Rp 356.400	Rp 146.036	Rp 628.887	Rp 842.400	Rp 361.734	Rp 213.513
		Mandor	0,1	2	Rp 387.400	Rp 158.738				
<b>G. Pekerjaan Tangga</b>										
		Pekerja	1,5	41	Rp 6.150.000	Rp 9.175.406				
		Tukang	1,5	21	Rp 3.580.500	Rp 5.341.877				
	G.1 Bekisting	Kepala Tukang	1,0	3	Rp 534.600	Rp 797.589	Rp 15.892.848	Rp 15.856.200	-Rp 72.132	-Rp 36.648
		Mandor	0,5	2	Rp 387.400	Rp 577.976				
	G.2 Pembesian	Pekerja	0,6	2	Rp 300.000	Rp 188.405	Rp 869.680	Rp 2.077.200	Rp 509.077	Rp 1.207.520

No	Pekerjaan	Tenaga Kerja	Durasi Crash 30%	Jumlah Tenaga Kerja Crashing +30%	Harga Upah Kerja +30 % per Hari	Total Upah Crashing 30%	Crash Cost	Normal Cost	Cost Slope per Hari	Total Cost Slope
		Tukang	0,3	2	Rp 341.000	Rp 214.154				
		Kepala Tukang	0,03	2	Rp 356.400	Rp 223.826				
		Mandor	0,1	2	Rp 387.400	Rp 243.294				
		Pekerja	1,1	3	Rp 450.000	Rp 508.477				
	G.3 Pengecoran	Tukang	0,4	2	Rp 341.000	Rp 385.313	Rp 1.734.247	Rp 1.684.800	-Rp 56.832	-Rp 49.447
		Kepala Tukang	0,04	2	Rp 356.400	Rp 402.714				
		Mandor	0,2	2	Rp 387.400	Rp 437.743				
<b>3.</b>	<b>Pekerjaan Struktur Atas Lantai 9</b>									
	<b>A. Pekerjaan kolom</b>									
		Pekerja	2,1	23	Rp 3.450.000	Rp 7.356.429				
	A.1 Pembesian	Tukang	2,1	23	Rp 3.921.500	Rp 8.361.807	Rp 18.097.241	Rp 18.576.900	Rp 552.792	Rp 479.659
		Kepala Tukang	1,6	3	Rp 534.600	Rp 1.139.927				
		Mandor	1,6	3	Rp 581.100	Rp 1.239.078				
		Pekerja	1,5	38	Rp 5.700.000	Rp 8.526.870				
	A.2 Bekisting	Tukang	1,4	20	Rp 3.410.000	Rp 5.101.163	Rp 16.629.940	Rp 16.728.200	Rp 194.939	Rp 98.260
		Kepala Tukang	1,4	8	Rp 1.425.600	Rp 2.132.615				
		Mandor	1,3	3	Rp 581.100	Rp 869.292				
	A.3 Pengecoran	Pekerja	1,5	32	Rp 4.800.000	Rp 7.181.460	Rp 10.914.622	Rp 10.764.600	-Rp 297.745	-Rp 150.022
		Tukang	1,5	8	Rp 1.364.000	Rp 2.040.732				



No	Pekerjaan	Tenaga Kerja	Durasi Crash 30%	Jumlah Tenaga Kerja Crashing +30%	Harga Upah Kerja +30 % per Hari	Total Upah Crashing 30%	Crash Cost	Normal Cost	Cost Slope per Hari	Total Cost Slope
		Kepala Tukang	0,6	2	Rp 356.400	Rp 533.223				
		Mandor	1,2	4	Rp 774.800	Rp 1.159.207				
<b>B. Pekerjaan Corewall</b>										
	B.1 Pembesian	Pekerja	2,2	17	Rp 2.550.000	Rp 5.673.255	Rp 14.604.072	Rp 14.730.900	Rp 163.608	Rp 126.828
		Tukang	2,2	17	Rp 2.898.500	Rp 6.448.600				
		Kepala Tukang	1,3	3	Rp 534.600	Rp 1.189.381				
		Mandor	1,3	3	Rp 581.100	Rp 1.292.835				
	B.2 Bekisting	Pekerja	1,5	51	Rp 7.650.000	Rp 11.562.878	Rp 22.397.220	Rp 22.533.400	Rp 278.765	Rp 136.180
		Tukang	1,5	26	Rp 4.433.000	Rp 6.700.423				
		Kepala Tukang	1,4	11	Rp 1.960.200	Rp 2.962.818				
		Mandor	1,3	4	Rp 774.800	Rp 1.171.100				
	B.3 Pengecoran	Pekerja	1,5	37	Rp 5.550.000	Rp 8.299.494	Rp 12.540.760	Rp 12.305.600	-Rp 466.036	-Rp 235.160
		Tukang	1,4	10	Rp 1.705.000	Rp 2.549.664				
		Kepala Tukang	0,7	2	Rp 356.400	Rp 532.962				
		Mandor	1,4	4	Rp 774.800	Rp 1.158.639				
<b>C. Pekerjaan Kolom Lift</b>										
	C.1 Pembesian	Pekerja	0,4	2	Rp 300.000	Rp 128.292	Rp 592.196	Rp 1.384.800	Rp 504.086	Rp 792.604
		Tukang	0,4	2	Rp 341.000	Rp 145.825				
		Kepala Tukang	0,04	2	Rp 356.400	Rp 152.411				
		Mandor	0,04	2	Rp 387.400	Rp 165.668				

No	Pekerjaan	Tenaga Kerja	Durasi Crash 30%	Jumlah Tenaga Kerja Crashing +30%	Harga Upah Kerja +30 % per Hari	Total Upah Crashing 30%	Crash Cost	Normal Cost	Cost Slope per Hari	Total Cost Slope					
C.2 Bekisting	Pekerja	0,8	47	Rp	7.050.000	Rp	5.322.240	Rp	9.107.447	Rp	9.019.100	-Rp	360.495	-Rp	88.347
	Tukang	0,7	24	Rp	4.092.000	Rp	3.089.164								
	Kepala Tukang	0,6	3	Rp	534.600	Rp	403.584								
	Mandor	0,3	2	Rp	387.400	Rp	292.459								
C.3 Pengecoran	Pekerja	0,4	3	Rp	450.000	Rp	161.280	Rp	550.072	Rp	842.400	Rp	455.623	Rp	292.328
	Tukang	0,1	2	Rp	341.000	Rp	122.214								
	Kepala Tukang	0,01	2	Rp	356.400	Rp	127.734								
	Mandor	0,1	2	Rp	387.400	Rp	138.844								
<b>D. Pekerjaan Balok</b>															
D.1 Bekisting	Pekerja	1,5	153	Rp	22.950.000	Rp	35.046.829	Rp	67.057.183	Rp	66.871.800	-Rp	392.008	-Rp	185.383
	Tukang	1,5	77	Rp	13.128.500	Rp	20.048.466								
	Kepala Tukang	1,5	32	Rp	5.702.400	Rp	8.708.106								
	Mandor	1,4	11	Rp	2.130.700	Rp	3.253.781								
D.2 Pemesian	Pekerja	2,1	23	Rp	3.450.000	Rp	7.272.827	Rp	17.891.576	Rp	18.576.900	Rp	768.357	Rp	685.324
	Tukang	2,1	23	Rp	3.921.500	Rp	8.266.780								
	Kepala Tukang	1,6	3	Rp	534.600	Rp	1.126.972								
	Mandor	1,6	3	Rp	581.100	Rp	1.224.997								
D.3 Pengecoran	Pekerja	1,5	72	Rp	10.800.000	Rp	16.376.675	Rp	24.449.315	Rp	24.311.200	-Rp	285.573	-Rp	138.115
	Tukang	1,4	19	Rp	3.239.500	Rp	4.912.244								
	Kepala Tukang	0,9	3	Rp	534.600	Rp	810.645								

No	Pekerjaan	Tenaga Kerja	Durasi Crash 30%	Jumlah Tenaga Kerja Crashing +30%	Harga Upah Kerja +30 % per Hari	Total Upah Crashing 30%	Crash Cost	Normal Cost	Cost Slope per Hari	Total Cost Slope
		Mandor	1,4	8	Rp 1.549.600	Rp 2.349.750				
<b>E. Pekerjaan Pelat</b>										
E.1 Bekisting	Pekerja	1,5	153	Rp 22.950.000	Rp 34.853.256	Rp 66.686.807	Rp 66.871.800	Rp 384.330	Rp 184.993	
	Tukang	1,5	77	Rp 13.128.500	Rp 19.937.733					
	Kepala Tukang	1,5	32	Rp 5.702.400	Rp 8.660.009					
	Mandor	1,4	11	Rp 2.130.700	Rp 3.235.810					
E.2 Pembesian	Pekerja	1,9	10	Rp 1.500.000	Rp 2.890.723	Rp 6.295.610	Rp 6.311.700	Rp 14.998	Rp 16.090	
	Tukang	1,6	6	Rp 1.023.000	Rp 1.971.473					
	Kepala Tukang	0,5	2	Rp 356.400	Rp 686.836					
	Mandor	1,0	2	Rp 387.400	Rp 746.577					
E.3 Pengecoran	Pekerja	1,5	45	Rp 6.750.000	Rp 9.936.865	Rp 15.184.414	Rp 15.175.000	-Rp 17.833	-Rp 9.414	
	Tukang	1,4	12	Rp 2.046.000	Rp 3.011.974					
	Kepala Tukang	0,8	2	Rp 356.400	Rp 524.666					
	Mandor	1,1	6	Rp 1.162.200	Rp 1.710.907					
<b>F. Pekerjaan Balok Seperator</b>										
F.1 Bekisting	Pekerja	0,7	37	Rp 5.550.000	Rp 4.056.545	Rp 7.098.222	Rp 7.137.100	Rp 144.477	Rp 38.878	
	Tukang	0,7	19	Rp 3.239.500	Rp 2.367.780					
	Kepala Tukang	0,5	3	Rp 534.600	Rp 390.744					
	Mandor	0,2	2	Rp 387.400	Rp 283.154					
F.2 Pembesian	Pekerja	0,2	2	Rp 300.000	Rp 60.175	Rp 277.769	Rp 1.384.800	Rp 615.217	Rp 1.107.031	

No	Pekerjaan	Tenaga Kerja	Durasi Crash 30%	Jumlah Tenaga Kerja Crashing +30%	Harga Upah Kerja +30 % per Hari	Total Upah Crashing 30%	Crash Cost	Normal Cost	Cost Slope per Hari	Total Cost Slope
		Tukang	0,2	2	Rp 341.000	Rp 68.399				
		Kepala Tukang	0,02	2	Rp 356.400	Rp 71.488				
		Mandor	0,02	2	Rp 387.400	Rp 77.706				
		Pekerja	0,4	3	Rp 450.000	Rp 184.388				
		Tukang	0,2	2	Rp 341.000	Rp 139.725				
	F.3 Pengecoran	Kepala Tukang	0,02	2	Rp 356.400	Rp 146.036	Rp 628.887	Rp 842.400	Rp 361.734	Rp 213.513
		Mandor	0,1	2	Rp 387.400	Rp 158.738				
<b>G. Pekerjaan Tangga</b>										
		Pekerja	1,5	41	Rp 6.150.000	Rp 9.175.406				
		Tukang	1,5	21	Rp 3.580.500	Rp 5.341.877				
	G.1 Bekisting	Kepala Tukang	1,0	3	Rp 534.600	Rp 797.589	Rp 15.892.848	Rp 15.856.200	-Rp 72.132	-Rp 36.648
		Mandor	0,5	2	Rp 387.400	Rp 577.976				
		Pekerja	0,6	2	Rp 300.000	Rp 188.405				
		Tukang	0,3	2	Rp 341.000	Rp 214.154				
	G.2 Pembesian	Kepala Tukang	0,03	2	Rp 356.400	Rp 223.826	Rp 869.680	Rp 2.077.200	Rp 509.077	Rp 1.207.520
		Mandor	0,1	2	Rp 387.400	Rp 243.294				
		Pekerja	1,1	3	Rp 450.000	Rp 508.477				
		Tukang	0,4	2	Rp 341.000	Rp 385.313				
	G.3 Pengecoran	Kepala Tukang	0,04	2	Rp 356.400	Rp 402.714	Rp 1.734.247	Rp 1.684.800	-Rp 56.832	-Rp 49.447
		Mandor	0,2	2	Rp 387.400	Rp 437.743				

No	Pekerjaan	Tenaga Kerja	Durasi Crash 30%	Jumlah Tenaga Kerja Crashing +30%	Harga Upah Kerja +30 % per Hari	Total Upah Crashing 30%	Crash Cost	Normal Cost	Cost Slope per Hari	Total Cost Slope					
<b>4. Pekerjaan Struktur Atas Lantai 10</b>															
<b>A. Pekerjaan kolom</b>															
A.1 Pembesian	Pekerja	2,1	23	Rp	3.450.000	Rp	7.356.429	Rp	18.097.241	Rp	18.576.900	Rp	552.792	Rp	479.659
	Tukang	2,1	23	Rp	3.921.500	Rp	8.361.807								
	Kepala Tukang	1,6	3	Rp	534.600	Rp	1.139.927								
	Mandor	1,6	3	Rp	581.100	Rp	1.239.078								
A.2 Bekisting	Pekerja	1,5	38	Rp	5.700.000	Rp	8.526.870	Rp	16.629.940	Rp	16.728.200	Rp	194.939	Rp	98.260
	Tukang	1,4	20	Rp	3.410.000	Rp	5.101.163								
	Kepala Tukang	1,4	8	Rp	1.425.600	Rp	2.132.615								
	Mandor	1,3	3	Rp	581.100	Rp	869.292								
A.3 Pengecoran	Pekerja	1,5	32	Rp	4.800.000	Rp	7.181.460	Rp	10.914.622	Rp	10.764.600	-Rp	297.745	-Rp	150.022
	Tukang	1,5	8	Rp	1.364.000	Rp	2.040.732								
	Kepala Tukang	0,6	2	Rp	356.400	Rp	533.223								
	Mandor	1,2	4	Rp	774.800	Rp	1.159.207								
<b>B. Pekerjaan Corewall</b>															
B.1 Pembesian	Pekerja	2,2	17	Rp	2.550.000	Rp	5.673.255	Rp	14.604.072	Rp	14.730.900	Rp	163.608	Rp	126.828
	Tukang	2,2	17	Rp	2.898.500	Rp	6.448.600								
	Kepala Tukang	1,3	3	Rp	534.600	Rp	1.189.381								
	Mandor	1,3	3	Rp	581.100	Rp	1.292.835								

No	Pekerjaan	Tenaga Kerja	Durasi Crash 30%	Jumlah Tenaga Kerja Crashing +30%	Harga Upah Kerja +30 % per Hari	Total Upah Crashing 30%	Crash Cost	Normal Cost	Cost Slope per Hari	Total Cost Slope					
B.2 Bekisting	Pekerja	1,5	51	Rp	7.650.000	Rp	11.562.878	Rp	22.397.220	Rp	22.533.400	Rp	278.765	Rp	136.180
	Tukang	1,5	26	Rp	4.433.000	Rp	6.700.423								
	Kepala Tukang	1,4	11	Rp	1.960.200	Rp	2.962.818								
	Mandor	1,3	4	Rp	774.800	Rp	1.171.100								
B.3 Pengecoran	Pekerja	1,5	37	Rp	5.550.000	Rp	8.299.494	Rp	12.540.760	Rp	12.305.600	-Rp	466.036	-Rp	235.160
	Tukang	1,4	10	Rp	1.705.000	Rp	2.549.664								
	Kepala Tukang	0,7	2	Rp	356.400	Rp	532.962								
	Mandor	1,4	4	Rp	774.800	Rp	1.158.639								
<b>C. Pekerjaan Kolom Lift</b>															
C.1 Pembesian	Pekerja	0,4	2	Rp	300.000	Rp	128.292	Rp	592.196	Rp	1.384.800	Rp	504.086	Rp	792.604
	Tukang	0,4	2	Rp	341.000	Rp	145.825								
	Kepala Tukang	0,04	2	Rp	356.400	Rp	152.411								
	Mandor	0,04	2	Rp	387.400	Rp	165.668								
C.2 Bekisting	Pekerja	0,8	47	Rp	7.050.000	Rp	5.322.240	Rp	9.107.447	Rp	9.019.100	-Rp	360.495	-Rp	88.347
	Tukang	0,7	24	Rp	4.092.000	Rp	3.089.164								
	Kepala Tukang	0,6	3	Rp	534.600	Rp	403.584								
	Mandor	0,3	2	Rp	387.400	Rp	292.459								
C.3 Pengecoran	Pekerja	0,4	3	Rp	450.000	Rp	161.280	Rp	550.072	Rp	842.400	Rp	455.623	Rp	292.328
	Tukang	0,1	2	Rp	341.000	Rp	122.214								
	Kepala Tukang	0,01	2	Rp	356.400	Rp	127.734								

No	Pekerjaan	Tenaga Kerja	Durasi Crash 30%	Jumlah Tenaga Kerja Crashing +30%	Harga Upah Kerja +30 % per Hari	Total Upah Crashing 30%	Crash Cost	Normal Cost	Cost Slope per Hari	Total Cost Slope
		Mandor	0,1	2	Rp 387.400	Rp 138.844				
<b>D. Pekerjaan Balok</b>										
D.1 Bekisting	Pekerja	1,5	156	Rp 23.400.000	Rp 35.706.601	Rp 67.952.561	Rp 68.112.800	Rp 338.002	Rp 160.239	
	Tukang	1,5	78	Rp 13.299.000	Rp 20.293.252					
	Kepala Tukang	1,5	32	Rp 5.702.400	Rp 8.701.424					
	Mandor	1,4	11	Rp 2.130.700	Rp 3.251.284					
D.2 Pembesian	Pekerja	2,3	30	Rp 4.500.000	Rp 10.233.842	Rp 25.249.390	Rp 25.461.600	Rp 292.376	Rp 212.210	
	Tukang	2,3	30	Rp 5.115.000	Rp 11.632.467					
	Kepala Tukang	1,7	4	Rp 712.800	Rp 1.621.041					
	Mandor	1,7	4	Rp 774.800	Rp 1.762.040					
D.3 Pengecoran	Pekerja	1,5	75	Rp 11.250.000	Rp 16.863.140	Rp 25.098.647	Rp 25.252.200	Rp 306.460	Rp 153.553	
	Tukang	1,4	20	Rp 3.410.000	Rp 5.111.405					
	Kepala Tukang	0,9	3	Rp 534.600	Rp 801.336					
	Mandor	1,4	8	Rp 1.549.600	Rp 2.322.766					
<b>E. Pekerjaan Pelat</b>										
E.1 Bekisting	Pekerja	1,5	153	Rp 22.950.000	Rp 34.910.382	Rp 66.796.111	Rp 66.871.800	Rp 158.065	Rp 75.689	
	Tukang	1,5	77	Rp 13.128.500	Rp 19.970.412					
	Kepala Tukang	1,5	32	Rp 5.702.400	Rp 8.674.203					
	Mandor	1,4	11	Rp 2.130.700	Rp 3.241.113					
E.2 Pembesian	Pekerja	1,9	10	Rp 1.500.000	Rp 2.894.257	Rp 6.303.305	Rp 6.311.700	Rp 7.842	Rp 8.395	
	Tukang	1,6	6	Rp 1.023.000	Rp 1.973.883					

No	Pekerjaan	Tenaga Kerja	Durasi Crash 30%	Jumlah Tenaga Kerja Crashing +30%	Harga Upah Kerja +30 % per Hari	Total Upah Crashing 30%	Crash Cost	Normal Cost	Cost Slope per Hari	Total Cost Slope
		Kepala Tukang	0,5	2	Rp 356.400	Rp 687.675				
		Mandor	1,0	2	Rp 387.400	Rp 747.490				
		Pekerja	1,5	45	Rp 6.750.000	Rp 9.955.457				
		Tukang	1,4	12	Rp 2.046.000	Rp 3.017.610				
	E.3 Pengecoran	Kepala Tukang	0,8	2	Rp 356.400	Rp 525.648	Rp 15.212.823	Rp 15.175.000	-Rp 72.029	-Rp 37.823
		Mandor	1,1	6	Rp 1.162.200	Rp 1.714.108				
<b>F. Pekerjaan Balok Seperator</b>										
		Pekerja	0,7	37	Rp 5.550.000	Rp 4.141.190				
		Tukang	0,7	19	Rp 3.239.500	Rp 2.417.186				
	F.1 Bekisting	Kepala Tukang	0,5	3	Rp 534.600	Rp 398.897	Rp 7.246.336	Rp 7.137.100	-Rp 430.335	-Rp 109.236
		Mandor	0,2	2	Rp 387.400	Rp 289.063				
		Pekerja	0,2	2	Rp 300.000	Rp 62.661				
		Tukang	0,2	2	Rp 341.000	Rp 71.225				
	F.2 Pembesian	Kepala Tukang	0,02	2	Rp 356.400	Rp 74.441	Rp 289.243	Rp 1.384.800	Rp 611.657	Rp 1.095.557
		Mandor	0,02	2	Rp 387.400	Rp 80.916				
		Pekerja	0,4	3	Rp 450.000	Rp 184.388				
		Tukang	0,2	2	Rp 341.000	Rp 139.725				
	F.3 Pengecoran	Kepala Tukang	0,02	2	Rp 356.400	Rp 146.036	Rp 628.887	Rp 842.400	Rp 361.734	Rp 213.513
		Mandor	0,1	2	Rp 387.400	Rp 158.738				
<b>G. Pekerjaan Tangga</b>										



No	Pekerjaan	Tenaga Kerja	Durasi Crash 30%	Jumlah Tenaga Kerja Crashing +30%	Harga Upah Kerja +30 % per Hari	Total Upah Crashing 30%	Crash Cost	Normal Cost	Cost Slope per Hari	Total Cost Slope					
G.1 Bekisting	Pekerja	1,5	41	Rp	6.150.000	Rp	9.175.406	Rp	15.892.848	Rp	15.856.200	-Rp	72.132	-Rp	36.648
	Tukang	1,5	21	Rp	3.580.500	Rp	5.341.877								
	Kepala Tukang	1,0	3	Rp	534.600	Rp	797.589								
	Mandor	0,5	2	Rp	387.400	Rp	577.976								
G.2 Pembesian	Pekerja	0,6	2	Rp	300.000	Rp	188.405	Rp	869.680	Rp	2.077.200	Rp	509.077	Rp	1.207.520
	Tukang	0,3	2	Rp	341.000	Rp	214.154								
	Kepala Tukang	0,03	2	Rp	356.400	Rp	223.826								
	Mandor	0,1	2	Rp	387.400	Rp	243.294								
G.3 Pengecoran	Pekerja	1,1	3	Rp	450.000	Rp	508.477	Rp	1.734.247	Rp	1.684.800	-Rp	56.832	-Rp	49.447
	Tukang	0,4	2	Rp	341.000	Rp	385.313								
	Kepala Tukang	0,04	2	Rp	356.400	Rp	402.714								
	Mandor	0,2	2	Rp	387.400	Rp	437.743								
<b>5.</b>	<b>Pekerjaan Struktur Atas Lantai 11</b>														
	<b>A. Pekerjaan kolom</b>														
A.1 Pembesian	Pekerja	2,1	23	Rp	3.450.000	Rp	7.383.062	Rp	18.162.760	Rp	18.576.900	Rp	481.569	Rp	414.140
	Tukang	2,1	23	Rp	3.921.500	Rp	8.392.080								
	Kepala Tukang	1,6	3	Rp	534.600	Rp	1.144.054								
	Mandor	1,6	3	Rp	581.100	Rp	1.243.564								
A.2 Bekisting	Pekerja	1,5	38	Rp	5.700.000	Rp	8.526.870	Rp	16.629.940	Rp	16.728.200	Rp	194.939	Rp	98.260
	Tukang	1,4	20	Rp	3.410.000	Rp	5.101.163								

No	Pekerjaan	Tenaga Kerja	Durasi Crash 30%	Jumlah Tenaga Kerja Crashing +30%	Harga Upah Kerja +30 % per Hari	Total Upah Crashing 30%	Crash Cost	Normal Cost	Cost Slope per Hari	Total Cost Slope
		Kepala Tukang	1,4	8	Rp 1.425.600	Rp 2.132.615				
		Mandor	1,3	3	Rp 581.100	Rp 869.292				
		Pekerja	1,5	32	Rp 4.800.000	Rp 7.181.460				
		Tukang	1,5	8	Rp 1.364.000	Rp 2.040.732				
	A.3 Pengecoran	Kepala Tukang	0,6	2	Rp 356.400	Rp 533.223	Rp 10.914.622	Rp 10.764.600	-Rp 297.745	-Rp 150.022
		Mandor	1,2	4	Rp 774.800	Rp 1.159.207				
<b>B. Pekerjaan Corewall</b>										
		Pekerja	2,2	17	Rp 2.550.000	Rp 5.673.255				
		Tukang	2,2	17	Rp 2.898.500	Rp 6.448.600				
	B.1 Pembesian	Kepala Tukang	1,3	3	Rp 534.600	Rp 1.189.381	Rp 14.604.072	Rp 14.730.900	Rp 163.608	Rp 126.828
		Mandor	1,3	3	Rp 581.100	Rp 1.292.835				
		Pekerja	1,5	51	Rp 7.650.000	Rp 11.562.878				
		Tukang	1,5	26	Rp 4.433.000	Rp 6.700.423				
	B.2 Bekisting	Kepala Tukang	1,4	11	Rp 1.960.200	Rp 2.962.818	Rp 22.397.220	Rp 22.533.400	Rp 278.765	Rp 136.180
		Mandor	1,3	4	Rp 774.800	Rp 1.171.100				
		Pekerja	1,5	37	Rp 5.550.000	Rp 8.299.494				
		Tukang	1,4	10	Rp 1.705.000	Rp 2.549.664				
	B.3 Pengecoran	Kepala Tukang	0,7	2	Rp 356.400	Rp 532.962	Rp 12.540.760	Rp 12.305.600	-Rp 466.036	-Rp 235.160
		Mandor	1,4	4	Rp 774.800	Rp 1.158.639				
<b>C. Pekerjaan Kolom Lift</b>										

No	Pekerjaan	Tenaga Kerja	Durasi Crash 30%	Jumlah Tenaga Kerja Crashing +30%	Harga Upah Kerja +30 % per Hari	Total Upah Crashing 30%	Crash Cost	Normal Cost	Cost Slope per Hari	Total Cost Slope
C.1	Pembesian	Pekerja	0,4	2	Rp 300.000	Rp 128.292	Rp 592.196	Rp 1.384.800	Rp 504.086	Rp 792.604
		Tukang	0,4	2	Rp 341.000	Rp 145.825				
		Kepala Tukang	0,04	2	Rp 356.400	Rp 152.411				
		Mandor	0,04	2	Rp 387.400	Rp 165.668				
C.2	Bekisting	Pekerja	0,8	47	Rp 7.050.000	Rp 5.322.240	Rp 9.107.447	Rp 9.019.100	-Rp 360.495	-Rp 88.347
		Tukang	0,7	24	Rp 4.092.000	Rp 3.089.164				
		Kepala Tukang	0,6	3	Rp 534.600	Rp 403.584				
		Mandor	0,3	2	Rp 387.400	Rp 292.459				
C.3	Pengecoran	Pekerja	0,4	3	Rp 450.000	Rp 161.280	Rp 550.072	Rp 842.400	Rp 455.623	Rp 292.328
		Tukang	0,1	2	Rp 341.000	Rp 122.214				
		Kepala Tukang	0,01	2	Rp 356.400	Rp 127.734				
		Mandor	0,1	2	Rp 387.400	Rp 138.844				
<b>D. Pekerjaan Balok</b>										
D.1	Bekisting	Pekerja	1,5	158	Rp 23.700.000	Rp 36.103.535	Rp 69.381.245	Rp 69.497.600	Rp 244.112	Rp 116.355
		Tukang	1,5	80	Rp 13.640.000	Rp 20.778.575				
		Kepala Tukang	1,5	33	Rp 5.880.600	Rp 8.958.247				
		Mandor	1,3	12	Rp 2.324.400	Rp 3.540.889				
D.2	Pembesian	Pekerja	2,2	33	Rp 4.950.000	Rp 10.812.198	Rp 26.351.401	Rp 27.384.600	Rp 1.266.614	Rp 1.033.199
		Tukang	2,2	33	Rp 5.626.500	Rp 12.289.865				
		Kepala Tukang	1,8	4	Rp 712.800	Rp 1.556.956				

No	Pekerjaan	Tenaga Kerja	Durasi Crash 30%	Jumlah Tenaga Kerja Crashing +30%	Harga Upah Kerja +30 % per Hari	Total Upah Crashing 30%	Crash Cost	Normal Cost	Cost Slope per Hari	Total Cost Slope
		Mandor	1,8	4	Rp 774.800	Rp 1.692.382				
		Pekerja	1,5	76	Rp 11.400.000	Rp 17.337.527				
		Tukang	1,4	20	Rp 3.410.000	Rp 5.186.050				
	D.3 Pengecoran	Kepala Tukang	1,0	3	Rp 534.600	Rp 813.039	Rp 25.693.303	Rp 25.552.200	-Rp 294.478	-Rp 141.103
		Mandor	1,4	8	Rp 1.549.600	Rp 2.356.687				
<b>E. Pekerjaan Pelat</b>										
		Pekerja	1,5	151	Rp 22.650.000	Rp 34.519.429				
		Tukang	1,5	76	Rp 12.958.000	Rp 19.748.466				
	E.1 Bekisting	Kepala Tukang	1,4	32	Rp 5.702.400	Rp 8.690.666	Rp 66.205.827	Rp 66.230.800	Rp 52.468	Rp 24.973
		Mandor	1,4	11	Rp 2.130.700	Rp 3.247.265				
		Pekerja	1,9	10	Rp 1.500.000	Rp 2.864.417				
		Tukang	1,6	6	Rp 1.023.000	Rp 1.953.532				
	E.2 Pembesian	Kepala Tukang	0,5	2	Rp 356.400	Rp 680.585	Rp 6.238.318	Rp 6.311.700	Rp 67.299	Rp 73.382
		Mandor	1,0	2	Rp 387.400	Rp 739.783				
		Pekerja	1,5	43	Rp 6.450.000	Rp 9.834.482				
		Tukang	1,4	12	Rp 2.046.000	Rp 3.119.589				
	E.3 Pengecoran	Kepala Tukang	0,8	2	Rp 356.400	Rp 543.412	Rp 15.269.520	Rp 14.875.000	-Rp 830.090	-Rp 394.520
		Mandor	1,1	6	Rp 1.162.200	Rp 1.772.036				
<b>F. Pekerjaan Balok Seperator</b>										
	F.1 Bekisting	Pekerja	0,8	45	Rp 6.750.000	Rp 5.089.927	Rp 8.742.232	Rp 8.548.600	-Rp 787.323	-Rp 193.632

No	Pekerjaan	Tenaga Kerja	Durasi Crash 30%	Jumlah Tenaga Kerja Crashing +30%	Harga Upah Kerja +30 % per Hari	Total Upah Crashing 30%	Crash Cost	Normal Cost	Cost Slope per Hari	Total Cost Slope
		Tukang	0,7	23	Rp 3.921.500	Rp 2.957.059				
		Kepala Tukang	0,6	3	Rp 534.600	Rp 403.122				
		Mandor	0,3	2	Rp 387.400	Rp 292.124				
		Pekerja	0,3	2	Rp 300.000	Rp 90.315				
	F.2 Pembesian	Tukang	0,3	2	Rp 341.000	Rp 102.658	Rp 416.893	Rp 2.077.200	Rp 977.254	Rp 1.660.307
		Kepala Tukang	0,03	2	Rp 356.400	Rp 107.294				
		Mandor	0,03	2	Rp 387.400	Rp 116.626				
		Pekerja	0,4	3	Rp 450.000	Rp 184.388				
	F.3 Pengecoran	Tukang	0,2	2	Rp 341.000	Rp 139.725	Rp 628.887	Rp 842.400	Rp 361.734	Rp 213.513
		Kepala Tukang	0,02	2	Rp 356.400	Rp 146.036				
		Mandor	0,1	2	Rp 387.400	Rp 158.738				
<b>G. Pekerjaan Tangga</b>										
		Pekerja	1,5	41	Rp 6.150.000	Rp 9.175.406				
	G.1 Bekisting	Tukang	1,5	21	Rp 3.580.500	Rp 5.341.877	Rp 15.892.848	Rp 15.856.200	-Rp 72.132	-Rp 36.648
		Kepala Tukang	1,0	3	Rp 534.600	Rp 797.589				
		Mandor	0,5	2	Rp 387.400	Rp 577.976				
		Pekerja	0,6	2	Rp 300.000	Rp 188.405				
	G.2 Pembesian	Tukang	0,3	2	Rp 341.000	Rp 214.154	Rp 869.680	Rp 2.077.200	Rp 509.077	Rp 1.207.520
		Kepala Tukang	0,03	2	Rp 356.400	Rp 223.826				
		Mandor	0,1	2	Rp 387.400	Rp 243.294				

No	Pekerjaan	Tenaga Kerja	Durasi Crash 30%	Jumlah Tenaga Kerja Crashing +30%	Harga Upah Kerja +30 % per Hari	Total Upah Crashing 30%	Crash Cost	Normal Cost	Cost Slope per Hari	Total Cost Slope
	G.3 Pengecoran	Pekerja	1,1	3	Rp 450.000	Rp 508.477	Rp 1.734.247	Rp 1.684.800	-Rp 56.832	-Rp 49.447
		Tukang	0,4	2	Rp 341.000	Rp 385.313				
		Kepala Tukang	0,04	2	Rp 356.400	Rp 402.714				
		Mandor	0,2	2	Rp 387.400	Rp 437.743				
<b>6.</b>	<b>Pekerjaan Struktur Atas Lantai 12</b>									
	<b>A. Pekerjaan kolom</b>									
	A.1 Pembesian	Pekerja	2,2	32	Rp 4.800.000	Rp 10.513.118	Rp 25.721.218	Rp 26.423.100	Rp 866.770	Rp 701.882
		Tukang	2,2	32	Rp 5.456.000	Rp 11.949.910				
		Kepala Tukang	1,8	4	Rp 712.800	Rp 1.561.198				
		Mandor	1,8	4	Rp 774.800	Rp 1.696.992				
	A.2 Bekisting	Pekerja	1,5	36	Rp 5.400.000	Rp 8.036.820	Rp 15.844.739	Rp 15.787.200	-Rp 112.448	-Rp 57.539
		Tukang	1,4	19	Rp 3.239.500	Rp 4.821.348				
		Kepala Tukang	1,3	8	Rp 1.425.600	Rp 2.121.720				
		Mandor	1,2	3	Rp 581.100	Rp 864.851				
	A.3 Pengecoran	Pekerja	1,5	30	Rp 4.500.000	Rp 6.735.960	Rp 10.470.975	Rp 10.464.600	-Rp 12.671	-Rp 6.375
		Tukang	1,4	8	Rp 1.364.000	Rp 2.041.744				
		Kepala Tukang	0,6	2	Rp 356.400	Rp 533.488				
		Mandor	1,1	4	Rp 774.800	Rp 1.159.783				
	<b>B. Pekerjaan Corewall</b>									

No	Pekerjaan	Tenaga Kerja	Durasi Crash 30%	Jumlah Tenaga Kerja Crashing +30%	Harga Upah Kerja +30 % per Hari	Total Upah Crashing 30%	Crash Cost	Normal Cost	Cost Slope per Hari	Total Cost Slope					
B.1 Pembesian	Pekerja	2,2	17	Rp	2.550.000	Rp	5.673.255	Rp	14.604.072	Rp	14.730.900	Rp	163.608	Rp	126.828
	Tukang	2,2	17	Rp	2.898.500	Rp	6.448.600								
	Kepala Tukang	1,3	3	Rp	534.600	Rp	1.189.381								
	Mandor	1,3	3	Rp	581.100	Rp	1.292.835								
B.2 Bekisting	Pekerja	1,5	51	Rp	7.650.000	Rp	11.562.878	Rp	22.397.220	Rp	22.533.400	Rp	278.765	Rp	136.180
	Tukang	1,5	26	Rp	4.433.000	Rp	6.700.423								
	Kepala Tukang	1,4	11	Rp	1.960.200	Rp	2.962.818								
	Mandor	1,3	4	Rp	774.800	Rp	1.171.100								
B.3 Pengecoran	Pekerja	1,5	37	Rp	5.550.000	Rp	8.299.494	Rp	12.540.760	Rp	12.305.600	-Rp	466.036	-Rp	235.160
	Tukang	1,4	10	Rp	1.705.000	Rp	2.549.664								
	Kepala Tukang	0,7	2	Rp	356.400	Rp	532.962								
	Mandor	1,4	4	Rp	774.800	Rp	1.158.639								
<b>C. Pekerjaan Kolom Lift</b>															
C.1 Pembesian	Pekerja	0,4	2	Rp	300.000	Rp	128.292	Rp	592.196	Rp	1.384.800	Rp	504.086	Rp	792.604
	Tukang	0,4	2	Rp	341.000	Rp	145.825								
	Kepala Tukang	0,04	2	Rp	356.400	Rp	152.411								
	Mandor	0,04	2	Rp	387.400	Rp	165.668								
C.2 Bekisting	Pekerja	0,8	47	Rp	7.050.000	Rp	5.322.240	Rp	9.107.447	Rp	9.019.100	-Rp	360.495	-Rp	88.347
	Tukang	0,7	24	Rp	4.092.000	Rp	3.089.164								
	Kepala Tukang	0,6	3	Rp	534.600	Rp	403.584								

No	Pekerjaan	Tenaga Kerja	Durasi Crash 30%	Jumlah Tenaga Kerja Crashing +30%	Harga Upah Kerja +30 % per Hari	Total Upah Crashing 30%	Crash Cost	Normal Cost	Cost Slope per Hari	Total Cost Slope
		Mandor	0,3	2	Rp 387.400	Rp 292.459				
		Pekerja	0,4	3	Rp 450.000	Rp 161.280				
		Tukang	0,1	2	Rp 341.000	Rp 122.214				
	C.3 Pengecoran	Kepala Tukang	0,01	2	Rp 356.400	Rp 127.734	Rp 550.072	Rp 842.400	Rp 455.623	Rp 292.328
		Mandor	0,1	2	Rp 387.400	Rp 138.844				
<b>D. Pekerjaan Balok</b>										
		Pekerja	1,5	158	Rp 23.700.000	Rp 36.196.941				
		Tukang	1,5	80	Rp 13.640.000	Rp 20.832.332				
	D.1 Bekisting	Kepala Tukang	1,5	33	Rp 5.880.600	Rp 8.981.423	Rp 69.560.745	Rp 69.497.600	-Rp 133.583	-Rp 63.145
		Mandor	1,3	12	Rp 2.324.400	Rp 3.550.049				
		Pekerja	2,2	29	Rp 4.350.000	Rp 9.625.654				
		Tukang	2,2	29	Rp 4.944.500	Rp 10.941.160				
	D.2 Pembesian	Kepala Tukang	1,6	4	Rp 712.800	Rp 1.577.280	Rp 23.858.566	Rp 24.500.100	Rp 814.951	Rp 641.534
		Mandor	1,6	4	Rp 774.800	Rp 1.714.473				
		Pekerja	1,5	76	Rp 11.400.000	Rp 17.254.009				
		Tukang	1,4	20	Rp 3.410.000	Rp 5.161.067				
	D.3 Pengecoran	Kepala Tukang	1,0	3	Rp 534.600	Rp 809.122	Rp 25.569.533	Rp 25.552.200	-Rp 35.628	-Rp 17.333
		Mandor	1,4	8	Rp 1.549.600	Rp 2.345.334				
<b>E. Pekerjaan Pelat</b>										
		Pekerja	1,5	153	Rp 22.950.000	Rp 34.969.610				
	E.1 Bekisting	Tukang	1,5	77	Rp 13.128.500	Rp 20.004.293	Rp 66.909.434	Rp 66.871.800	-Rp 79.019	-Rp 37.634



No	Pekerjaan	Tenaga Kerja	Durasi Crash 30%	Jumlah Tenaga Kerja Crashing +30%	Harga Upah Kerja +30 % per Hari	Total Upah Crashing 30%	Crash Cost	Normal Cost	Cost Slope per Hari	Total Cost Slope
		Kepala Tukang	1,5	32	Rp 5.702.400	Rp 8.688.920				
		Mandor	1,4	11	Rp 2.130.700	Rp 3.246.612				
		Pekerja	1,9	10	Rp 1.500.000	Rp 2.899.246				
		Tukang	1,6	6	Rp 1.023.000	Rp 1.977.286				
	E.2 Pembesian	Kepala Tukang	0,5	2	Rp 356.400	Rp 688.861	Rp 6.314.172	Rp 6.311.700	-Rp 2.316	-Rp 2.472
		Mandor	1,0	2	Rp 387.400	Rp 748.779				
		Pekerja	1,5	45	Rp 6.750.000	Rp 9.965.904				
		Tukang	1,4	12	Rp 2.046.000	Rp 3.020.776				
	E.3 Pengecoran	Kepala Tukang	0,8	2	Rp 356.400	Rp 526.200	Rp 15.228.787	Rp 15.175.000	-Rp 102.732	-Rp 53.787
		Mandor	1,1	6	Rp 1.162.200	Rp 1.715.907				
<b>F. Pekerjaan Balok Seperator</b>										
		Pekerja	0,7	37	Rp 5.550.000	Rp 4.056.545				
		Tukang	0,7	19	Rp 3.239.500	Rp 2.367.780				
	F.1 Bekisting	Kepala Tukang	0,5	3	Rp 534.600	Rp 390.744	Rp 7.098.222	Rp 7.137.100	Rp 144.477	Rp 38.878
		Mandor	0,2	2	Rp 387.400	Rp 283.154				
		Pekerja	0,2	2	Rp 300.000	Rp 60.175				
		Tukang	0,2	2	Rp 341.000	Rp 68.399				
	F.2 Pembesian	Kepala Tukang	0,02	2	Rp 356.400	Rp 71.488	Rp 277.769	Rp 2.077.200	Rp 1.000.008	Rp 1.799.431
		Mandor	0,02	2	Rp 387.400	Rp 77.706				
	F.3 Pengecoran	Pekerja	0,4	3	Rp 450.000	Rp 184.388	Rp 628.887	Rp 842.400	Rp 361.734	Rp 213.513

No	Pekerjaan	Tenaga Kerja	Durasi Crash 30%	Jumlah Tenaga Kerja Crashing +30%	Harga Upah Kerja +30 % per Hari	Total Upah Crashing 30%	Crash Cost	Normal Cost	Cost Slope per Hari	Total Cost Slope
		Tukang	0,2	2	Rp 341.000	Rp 139.725				
		Kepala Tukang	0,02	2	Rp 356.400	Rp 146.036				
		Mandor	0,1	2	Rp 387.400	Rp 158.738				
<b>G. Pekerjaan Tangga</b>										
		Pekerja	1,5	41	Rp 6.150.000	Rp 9.175.406				
		Tukang	1,5	21	Rp 3.580.500	Rp 5.341.877				
	G.1 Bekisting	Kepala Tukang	1,0	3	Rp 534.600	Rp 797.589	Rp 15.892.848	Rp 15.856.200	-Rp 72.132	-Rp 36.648
		Mandor	0,5	2	Rp 387.400	Rp 577.976				
		Pekerja	0,6	2	Rp 300.000	Rp 188.405				
		Tukang	0,3	2	Rp 341.000	Rp 214.154				
	G.2 Pembesian	Kepala Tukang	0,03	2	Rp 356.400	Rp 223.826	Rp 869.680	Rp 2.077.200	Rp 509.077	Rp 1.207.520
		Mandor	0,1	2	Rp 387.400	Rp 243.294				
		Pekerja	1,1	3	Rp 450.000	Rp 508.477				
		Tukang	0,4	2	Rp 341.000	Rp 385.313				
	G.3 Pengecoran	Kepala Tukang	0,04	2	Rp 356.400	Rp 402.714	Rp 1.734.247	Rp 1.684.800	-Rp 56.832	-Rp 49.447
		Mandor	0,2	2	Rp 387.400	Rp 437.743				
<b>7. Pekerjaan Struktur Atas Lantai 13</b>										
<b>A. Pekerjaan kolom</b>										
	A.1 Pembesian	Pekerja	2,2	32	Rp 4.800.000	Rp 10.513.118	Rp 25.721.218	Rp 26.423.100	Rp 866.770	Rp 701.882

No	Pekerjaan	Tenaga Kerja	Durasi Crash 30%	Jumlah Tenaga Kerja Crashing +30%	Harga Upah Kerja +30 % per Hari	Total Upah Crashing 30%	Crash Cost	Normal Cost	Cost Slope per Hari	Total Cost Slope
		Tukang	2,2	32	Rp 5.456.000	Rp 11.949.910				
		Kepala Tukang	1,8	4	Rp 712.800	Rp 1.561.198				
		Mandor	1,8	4	Rp 774.800	Rp 1.696.992				
		Pekerja	1,5	33	Rp 4.950.000	Rp 7.383.420				
	A.2 Bekisting	Tukang	1,4	17	Rp 2.898.500	Rp 4.323.403	Rp 14.434.213	Rp 14.489.800	Rp 109.337	Rp 55.587
		Kepala Tukang	1,4	7	Rp 1.247.400	Rp 1.860.622				
		Mandor	1,1	3	Rp 581.100	Rp 866.769				
		Pekerja	1,5	25	Rp 3.750.000	Rp 5.627.160				
	A.3 Pengecoran	Tukang	1,3	7	Rp 1.193.500	Rp 1.790.937	Rp 8.824.887	Rp 8.536.200	-Rp 578.041	-Rp 288.687
		Kepala Tukang	0,5	2	Rp 356.400	Rp 534.805				
		Mandor	1,3	3	Rp 581.100	Rp 871.985				
<b>B. Pekerjaan Corewall</b>										
		Pekerja	2,2	13	Rp 1.950.000	Rp 4.226.920				
	B.1 Pembesian	Tukang	2,2	13	Rp 2.216.500	Rp 4.804.599	Rp 10.643.817	Rp 10.730.700	Rp 104.383	Rp 86.883
		Kepala Tukang	1,4	2	Rp 356.400	Rp 772.551				
		Mandor	1,4	2	Rp 387.400	Rp 839.748				
		Pekerja	1,5	46	Rp 6.900.000	Rp 10.318.805				
	B.2 Bekisting	Tukang	1,4	24	Rp 4.092.000	Rp 6.119.500	Rp 20.261.945	Rp 20.295.000	Rp 65.518	Rp 33.055
		Kepala Tukang	1,4	10	Rp 1.782.000	Rp 2.664.943				
		Mandor	1,1	4	Rp 774.800	Rp 1.158.697				

No	Pekerjaan	Tenaga Kerja	Durasi Crash 30%	Jumlah Tenaga Kerja Crashing +30%	Harga Upah Kerja +30 % per Hari	Total Upah Crashing 30%	Crash Cost	Normal Cost	Cost Slope per Hari	Total Cost Slope
	B.3 Pengecoran	Pekerja	1,4	32	Rp 4.800.000	Rp 6.906.816	Rp 10.497.209	Rp 10.764.600	Rp 476.565	Rp 267.391
		Tukang	1,4	8	Rp 1.364.000	Rp 1.962.687				
		Kepala Tukang	0,6	2	Rp 356.400	Rp 512.831				
		Mandor	1,2	4	Rp 774.800	Rp 1.114.875				
<b>C. Pekerjaan Kolom Lift</b>										
	C.1 Pembesian	Pekerja	0,4	2	Rp 300.000	Rp 128.292	Rp 592.196	Rp 1.384.800	Rp 504.086	Rp 792.604
		Tukang	0,4	2	Rp 341.000	Rp 145.825				
		Kepala Tukang	0,04	2	Rp 356.400	Rp 152.411				
		Mandor	0,04	2	Rp 387.400	Rp 165.668				
	C.2 Bekisting	Pekerja	0,8	47	Rp 7.050.000	Rp 5.322.240	Rp 9.107.447	Rp 9.019.100	-Rp 360.495	-Rp 88.347
		Tukang	0,7	24	Rp 4.092.000	Rp 3.089.164				
		Kepala Tukang	0,6	3	Rp 534.600	Rp 403.584				
		Mandor	0,3	2	Rp 387.400	Rp 292.459				
	C.3 Pengecoran	Pekerja	0,4	3	Rp 450.000	Rp 161.280	Rp 550.072	Rp 842.400	Rp 455.623	Rp 292.328
		Tukang	0,1	2	Rp 341.000	Rp 122.214				
		Kepala Tukang	0,01	2	Rp 356.400	Rp 127.734				
		Mandor	0,1	2	Rp 387.400	Rp 138.844				
<b>D. Pekerjaan Balok</b>										
	D.1 Bekisting	Pekerja	1,5	154	Rp 23.100.000	Rp 35.242.165	Rp 67.221.912	Rp 67.171.800	-Rp 105.640	-Rp 50.112
		Tukang	1,5	77	Rp 13.128.500	Rp 20.029.297				

No	Pekerjaan	Tenaga Kerja	Durasi Crash 30%	Jumlah Tenaga Kerja Crashing +30%	Harga Upah Kerja +30 % per Hari	Total Upah Crashing 30%	Crash Cost	Normal Cost	Cost Slope per Hari	Total Cost Slope
		Kepala Tukang	1,5	32	Rp 5.702.400	Rp 8.699.780				
		Mandor	1,4	11	Rp 2.130.700	Rp 3.250.670				
		Pekerja	2,2	32	Rp 4.800.000	Rp 10.750.058				
		Tukang	2,2	32	Rp 5.456.000	Rp 12.219.233				
	D.2 Pembesian	Kepala Tukang	1,8	4	Rp 712.800	Rp 1.596.384	Rp 26.300.913	Rp 26.423.100	Rp 160.687	Rp 122.187
		Mandor	1,8	4	Rp 774.800	Rp 1.735.239				
		Pekerja	1,5	76	Rp 11.400.000	Rp 17.139.911				
		Tukang	1,4	20	Rp 3.410.000	Rp 5.126.938				
	D.3 Pengecoran	Kepala Tukang	1,0	3	Rp 534.600	Rp 803.772	Rp 25.400.446	Rp 25.552.200	Rp 305.649	Rp 151.754
		Mandor	1,4	8	Rp 1.549.600	Rp 2.329.825				
<b>E. Pekerjaan Pelat</b>										
		Pekerja	1,5	160	Rp 24.000.000	Rp 36.887.822				
		Tukang	1,5	81	Rp 13.810.500	Rp 21.226.636				
	E.1 Bekisting	Kepala Tukang	1,5	33	Rp 5.880.600	Rp 9.038.438	Rp 70.725.481	Rp 70.438.600	-Rp 619.604	-Rp 286.881
		Mandor	1,4	12	Rp 2.324.400	Rp 3.572.586				
		Pekerja	2,1	10	Rp 1.500.000	Rp 3.108.703				
		Tukang	1,7	6	Rp 1.023.000	Rp 2.120.135				
	E.2 Pembesian	Kepala Tukang	0,5	2	Rp 356.400	Rp 738.628	Rp 6.770.340	Rp 6.311.700	-Rp 494.473	-Rp 458.640
		Mandor	1,0	2	Rp 387.400	Rp 802.874				
	E.3 Pengecoran	Pekerja	1,5	43	Rp 6.450.000	Rp 9.874.725	Rp 15.332.003	Rp 14.875.000	-Rp 974.346	-Rp 457.003

No	Pekerjaan	Tenaga Kerja	Durasi Crash 30%	Jumlah Tenaga Kerja Crashing +30%	Harga Upah Kerja +30 % per Hari	Total Upah Crashing 30%	Crash Cost	Normal Cost	Cost Slope per Hari	Total Cost Slope
		Tukang	1,4	12	Rp 2.046.000	Rp 3.132.354				
		Kepala Tukang	0,8	2	Rp 356.400	Rp 545.636				
		Mandor	1,1	6	Rp 1.162.200	Rp 1.779.288				
<b>F. Pekerjaan Balok Seperator</b>										
		Pekerja	0,8	38	Rp 5.700.000	Rp 4.301.867				
		Tukang	0,7	20	Rp 3.410.000	Rp 2.573.573				
	F.1 Bekisting	Kepala Tukang	0,5	3	Rp 534.600	Rp 403.470	Rp 7.571.286	Rp 7.457.600	-Rp 463.481	-Rp 113.686
		Mandor	0,2	2	Rp 387.400	Rp 292.376				
		Pekerja	0,2	2	Rp 300.000	Rp 64.940				
		Tukang	0,2	2	Rp 341.000	Rp 73.815				
	F.2 Pembesian	Kepala Tukang	0,02	2	Rp 356.400	Rp 77.148	Rp 299.761	Rp 2.077.200	Rp 996.582	Rp 1.777.439
		Mandor	0,02	2	Rp 387.400	Rp 83.859				
		Pekerja	0,4	3	Rp 450.000	Rp 191.692				
		Tukang	0,2	2	Rp 341.000	Rp 145.260				
	F.3 Pengecoran	Kepala Tukang	0,02	2	Rp 356.400	Rp 151.820	Rp 653.797	Rp 842.400	Rp 328.566	Rp 188.603
		Mandor	0,1	2	Rp 387.400	Rp 165.025				
<b>G. Pekerjaan Tangga</b>										
		Pekerja	1,5	41	Rp 6.150.000	Rp 9.175.406				
		Tukang	1,5	21	Rp 3.580.500	Rp 5.341.877	Rp 15.892.848	Rp 15.856.200	-Rp 72.132	-Rp 36.648
	G.1 Bekisting	Kepala Tukang	1,0	3	Rp 534.600	Rp 797.589				

No	Pekerjaan	Tenaga Kerja	Durasi Crash 30%	Jumlah Tenaga Kerja Crashing +30%	Harga Upah Kerja +30 % per Hari	Total Upah Crashing 30%	Crash Cost	Normal Cost	Cost Slope per Hari	Total Cost Slope						
G.2 Pembesian	Mandor	0,5	2	Rp	387.400	Rp	577.976	Rp	869.680	Rp	2.077.200	Rp	509.077	Rp	1.207.520	
	Pekerja	0,6	2	Rp	300.000	Rp	188.405									
	Tukang	0,3	2	Rp	341.000	Rp	214.154									
	Kepala Tukang	0,03	2	Rp	356.400	Rp	223.826									
	Mandor	0,1	2	Rp	387.400	Rp	243.294									
G.3 Pengecoran	Pekerja	1,1	3	Rp	450.000	Rp	508.477	Rp	1.734.247	Rp	1.684.800	-Rp	56.832	-Rp	49.447	
	Tukang	0,4	2	Rp	341.000	Rp	385.313									
	Kepala Tukang	0,04	2	Rp	356.400	Rp	402.714									
	Mandor	0,2	2	Rp	387.400	Rp	437.743									
<b>8.</b>	<b>Pekerjaan Struktur Atas Lantai 14</b>															
	<b>A. Pekerjaan kolom</b>															
A.1 Pembesian	Pekerja	2,3	17	Rp	2.550.000	Rp	5.766.433	Rp	14.843.928	Rp	14.730.900	-Rp	153.020	-Rp	113.028	
	Tukang	2,3	17	Rp	2.898.500	Rp	6.554.512									
	Kepala Tukang	1,3	3	Rp	534.600	Rp	1.208.916									
	Mandor	1,3	3	Rp	581.100	Rp	1.314.068									
A.2 Bekisting	Pekerja	1,5	33	Rp	4.950.000	Rp	7.383.420	Rp	14.434.213	Rp	14.489.800	Rp	109.337	Rp	55.587	
	Tukang	1,4	17	Rp	2.898.500	Rp	4.323.403									
	Kepala Tukang	1,4	7	Rp	1.247.400	Rp	1.860.622									
	Mandor	1,1	3	Rp	581.100	Rp	866.769									
A.3 Pengecoran	Pekerja	1,5	25	Rp	3.750.000	Rp	5.627.160	Rp	8.824.887	Rp	8.536.200	-Rp	578.041	-Rp	288.687	

No	Pekerjaan	Tenaga Kerja	Durasi Crash 30%	Jumlah Tenaga Kerja Crashing +30%	Harga Upah Kerja +30 % per Hari	Total Upah Crashing 30%	Crash Cost	Normal Cost	Cost Slope per Hari	Total Cost Slope
		Tukang	1,3	7	Rp 1.193.500	Rp 1.790.937				
		Kepala Tukang	0,5	2	Rp 356.400	Rp 534.805				
		Mandor	1,3	3	Rp 581.100	Rp 871.985				
<b>B. Pekerjaan Corewall</b>										
		Pekerja	2,2	13	Rp 1.950.000	Rp 4.226.920				
		Tukang	2,2	13	Rp 2.216.500	Rp 4.804.599				
	B.1 Pembesian	Kepala Tukang	1,4	2	Rp 356.400	Rp 772.551	Rp 10.643.817	Rp 10.730.700	Rp 104.383	Rp 86.883
		Mandor	1,4	2	Rp 387.400	Rp 839.748				
		Pekerja	1,5	46	Rp 6.900.000	Rp 10.318.805				
		Tukang	1,4	24	Rp 4.092.000	Rp 6.119.500				
	B.2 Bekisting	Kepala Tukang	1,4	10	Rp 1.782.000	Rp 2.664.943	Rp 20.261.945	Rp 20.295.000	Rp 65.518	Rp 33.055
		Mandor	1,1	4	Rp 774.800	Rp 1.158.697				
		Pekerja	1,4	32	Rp 4.800.000	Rp 6.906.816				
		Tukang	1,4	8	Rp 1.364.000	Rp 1.962.687				
	B.3 Pengecoran	Kepala Tukang	0,6	2	Rp 356.400	Rp 512.831	Rp 10.497.209	Rp 10.764.600	Rp 476.565	Rp 267.391
		Mandor	1,2	4	Rp 774.800	Rp 1.114.875				
<b>C. Pekerjaan Kolom Lift</b>										
		Pekerja	0,4	2	Rp 300.000	Rp 128.292				
		Tukang	0,4	2	Rp 341.000	Rp 145.825				
	C.1 Pembesian	Kepala Tukang	0,04	2	Rp 356.400	Rp 152.411	Rp 592.196	Rp 1.384.800	Rp 504.086	Rp 792.604



No	Pekerjaan	Tenaga Kerja	Durasi Crash 30%	Jumlah Tenaga Kerja Crashing +30%	Harga Upah Kerja +30 % per Hari	Total Upah Crashing 30%	Crash Cost	Normal Cost	Cost Slope per Hari	Total Cost Slope
		Mandor	0,04	2	Rp 387.400	Rp 165.668				
		Pekerja	0,8	47	Rp 7.050.000	Rp 5.322.240				
		Tukang	0,7	24	Rp 4.092.000	Rp 3.089.164				
	C.2 Bekisting	Kepala Tukang	0,6	3	Rp 534.600	Rp 403.584	Rp 9.107.447	Rp 9.019.100	-Rp 360.495	-Rp 88.347
		Mandor	0,3	2	Rp 387.400	Rp 292.459				
		Pekerja	0,4	3	Rp 450.000	Rp 161.280				
		Tukang	0,1	2	Rp 341.000	Rp 122.214				
	C.3 Pengecoran	Kepala Tukang	0,01	2	Rp 356.400	Rp 127.734	Rp 550.072	Rp 842.400	Rp 455.623	Rp 292.328
		Mandor	0,1	2	Rp 387.400	Rp 138.844				
<b>D. Pekerjaan Balok</b>										
		Pekerja	1,5	150	Rp 22.500.000	Rp 34.471.867				
		Tukang	1,5	76	Rp 12.958.000	Rp 19.852.731				
	D.1 Bekisting	Kepala Tukang	1,5	30	Rp 5.346.000	Rp 8.190.516	Rp 65.779.523	Rp 65.574.400	-Rp 438.374	-Rp 205.123
		Mandor	1,4	11	Rp 2.130.700	Rp 3.264.409				
		Pekerja	2,2	29	Rp 4.350.000	Rp 9.715.582				
		Tukang	2,2	29	Rp 4.944.500	Rp 11.043.378				
	D.2 Pembesian	Kepala Tukang	1,6	4	Rp 712.800	Rp 1.592.015	Rp 24.081.466	Rp 24.500.100	Rp 546.139	Rp 418.634
		Mandor	1,6	4	Rp 774.800	Rp 1.730.490				
		Pekerja	1,5	71	Rp 10.650.000	Rp 16.031.831				
	D.3 Pengecoran	Tukang	1,4	19	Rp 3.239.500	Rp 4.876.537	Rp 24.045.789	Rp 24.011.200	-Rp 69.925	-Rp 34.589

No	Pekerjaan	Tenaga Kerja	Durasi Crash 30%	Jumlah Tenaga Kerja Crashing +30%	Harga Upah Kerja +30 % per Hari	Total Upah Crashing 30%	Crash Cost	Normal Cost	Cost Slope per Hari	Total Cost Slope
		Kepala Tukang	0,9	3	Rp 534.600	Rp 804.753				
		Mandor	1,3	8	Rp 1.549.600	Rp 2.332.669				
<b>E. Pekerjaan Pelat</b>										
		Pekerja	1,5	158	Rp 23.700.000	Rp 36.095.989				
		Tukang	1,5	80	Rp 13.640.000	Rp 20.774.231				
	E.1 Bekisting	Kepala Tukang	1,5	33	Rp 5.880.600	Rp 8.956.374	Rp 69.366.743	Rp 69.497.600	Rp 274.356	Rp 130.857
		Mandor	1,3	12	Rp 2.324.400	Rp 3.540.148				
		Pekerja	1,9	11	Rp 1.650.000	Rp 3.170.312				
		Tukang	1,8	6	Rp 1.023.000	Rp 1.965.593				
	E.2 Pembesian	Kepala Tukang	0,5	2	Rp 356.400	Rp 684.787	Rp 6.565.043	Rp 6.761.700	Rp 182.326	Rp 196.657
		Mandor	1,1	2	Rp 387.400	Rp 744.351				
		Pekerja	1,5	45	Rp 6.750.000	Rp 10.069.969				
		Tukang	1,4	12	Rp 2.046.000	Rp 3.052.320				
	E.3 Pengecoran	Kepala Tukang	0,8	2	Rp 356.400	Rp 531.694	Rp 15.387.808	Rp 15.175.000	-Rp 418.787	-Rp 212.808
		Mandor	1,1	6	Rp 1.162.200	Rp 1.733.825				
<b>F. Pekerjaan Balok Seperator</b>										
		Pekerja	0,7	41	Rp 6.150.000	Rp 4.609.232				
		Tukang	0,7	21	Rp 3.580.500	Rp 2.683.472				
	F.1 Bekisting	Kepala Tukang	0,5	3	Rp 534.600	Rp 400.666	Rp 7.983.715	Rp 7.928.100	-Rp 221.987	-Rp 55.615
		Mandor	0,3	2	Rp 387.400	Rp 290.344				

No	Pekerjaan	Tenaga Kerja	Durasi Crash 30%	Jumlah Tenaga Kerja Crashing +30%	Harga Upah Kerja +30 % per Hari	Total Upah Crashing 30%	Crash Cost	Normal Cost	Cost Slope per Hari	Total Cost Slope
F.2	Pembesian	Pekerja	0,2	2	Rp 300.000	Rp 73.950	Rp 341.355	Rp 2.077.200	Rp 989.932	Rp 1.735.845
		Tukang	0,2	2	Rp 341.000	Rp 84.057				
		Kepala Tukang	0,02	2	Rp 356.400	Rp 87.853				
		Mandor	0,02	2	Rp 387.400	Rp 95.495				
F.3	Pengecoran	Pekerja	0,4	3	Rp 450.000	Rp 191.692	Rp 653.797	Rp 842.400	Rp 328.566	Rp 188.603
		Tukang	0,2	2	Rp 341.000	Rp 145.260				
		Kepala Tukang	0,02	2	Rp 356.400	Rp 151.820				
		Mandor	0,1	2	Rp 387.400	Rp 165.025				
<b>G. Pekerjaan Tangga</b>										
G.1	Bekisting	Pekerja	1,5	41	Rp 6.150.000	Rp 9.175.406	Rp 15.892.848	Rp 15.856.200	-Rp 72.132	-Rp 36.648
		Tukang	1,5	21	Rp 3.580.500	Rp 5.341.877				
		Kepala Tukang	1,0	3	Rp 534.600	Rp 797.589				
		Mandor	0,5	2	Rp 387.400	Rp 577.976				
G.2	Pembesian	Pekerja	0,6	2	Rp 300.000	Rp 188.405	Rp 869.680	Rp 2.077.200	Rp 509.077	Rp 1.207.520
		Tukang	0,3	2	Rp 341.000	Rp 214.154				
		Kepala Tukang	0,03	2	Rp 356.400	Rp 223.826				
		Mandor	0,1	2	Rp 387.400	Rp 243.294				
G.3	Pengecoran	Pekerja	1,1	3	Rp 450.000	Rp 508.477	Rp 1.734.247	Rp 1.684.800	-Rp 56.832	-Rp 49.447
		Tukang	0,4	2	Rp 341.000	Rp 385.313				
		Kepala Tukang	0,04	2	Rp 356.400	Rp 402.714				

No	Pekerjaan	Tenaga Kerja	Durasi Crash 30%	Jumlah Tenaga Kerja Crashing +30%	Harga Upah Kerja +30 % per Hari	Total Upah Crashing 30%	Crash Cost	Normal Cost	Cost Slope per Hari	Total Cost Slope
		Mandor	0,2	2	Rp 387.400	Rp 437.743				
<b>9.</b>	<b>Pekerjaan Struktur Atas Lantai 15</b>									
	<b>A. Pekerjaan kolom</b>									
	A.1 Pembesian	Pekerja	2,2	32	Rp 4.800.000	Rp 10.513.118	Rp 25.721.218	Rp 26.423.100	Rp 866.770	Rp 701.882
		Tukang	2,2	32	Rp 5.456.000	Rp 11.949.910				
		Kepala Tukang	1,8	4	Rp 712.800	Rp 1.561.198				
		Mandor	1,8	4	Rp 774.800	Rp 1.696.992				
	A.2 Bekisting	Pekerja	1,5	33	Rp 4.950.000	Rp 7.383.420	Rp 14.434.213	Rp 14.489.800	Rp 109.337	Rp 55.587
		Tukang	1,4	17	Rp 2.898.500	Rp 4.323.403				
		Kepala Tukang	1,4	7	Rp 1.247.400	Rp 1.860.622				
		Mandor	1,1	3	Rp 581.100	Rp 866.769				
	A.3 Pengecoran	Pekerja	1,5	25	Rp 3.750.000	Rp 5.627.160	Rp 8.824.887	Rp 8.536.200	-Rp 578.041	-Rp 288.687
		Tukang	1,3	7	Rp 1.193.500	Rp 1.790.937				
		Kepala Tukang	0,5	2	Rp 356.400	Rp 534.805				
		Mandor	1,3	3	Rp 581.100	Rp 871.985				
	<b>B. Pekerjaan Corewall</b>									
	B.1 Pembesian	Pekerja	2,2	13	Rp 1.950.000	Rp 4.226.920	Rp 10.643.817	Rp 10.730.700	Rp 104.383	Rp 86.883
		Tukang	2,2	13	Rp 2.216.500	Rp 4.804.599				
		Kepala Tukang	1,4	2	Rp 356.400	Rp 772.551				

No	Pekerjaan	Tenaga Kerja	Durasi Crash 30%	Jumlah Tenaga Kerja Crashing +30%	Harga Upah Kerja +30 % per Hari	Total Upah Crashing 30%	Crash Cost	Normal Cost	Cost Slope per Hari	Total Cost Slope
		Mandor	1,4	2	Rp 387.400	Rp 839.748				
		Pekerja	1,5	46	Rp 6.900.000	Rp 10.318.805				
	B.2 Bekisting	Tukang	1,4	24	Rp 4.092.000	Rp 6.119.500	Rp 20.261.945	Rp 20.295.000	Rp 65.518	Rp 33.055
		Kepala Tukang	1,4	10	Rp 1.782.000	Rp 2.664.943				
		Mandor	1,1	4	Rp 774.800	Rp 1.158.697				
	B.3 Pengecoran	Pekerja	1,4	32	Rp 4.800.000	Rp 6.906.816	Rp 10.497.209	Rp 10.764.600	Rp 476.565	Rp 267.391
		Tukang	1,4	8	Rp 1.364.000	Rp 1.962.687				
		Kepala Tukang	0,6	2	Rp 356.400	Rp 512.831				
		Mandor	1,2	4	Rp 774.800	Rp 1.114.875				
<b>C. Pekerjaan Kolom Lift</b>										
	C.1 Pembesian	Pekerja	0,3	2	Rp 300.000	Rp 80.182	Rp 370.122	Rp 1.384.800	Rp 585.596	Rp 1.014.678
		Tukang	0,3	2	Rp 341.000	Rp 91.141				
		Kepala Tukang	0,03	2	Rp 356.400	Rp 95.257				
		Mandor	0,03	2	Rp 387.400	Rp 103.542				
	C.2 Bekisting	Pekerja	0,7	30	Rp 4.500.000	Rp 3.326.400	Rp 6.024.480	Rp 6.046.100	Rp 82.899	Rp 21.620
		Tukang	0,7	16	Rp 2.728.000	Rp 2.016.538				
		Kepala Tukang	0,4	3	Rp 534.600	Rp 395.176				
		Mandor	0,2	2	Rp 387.400	Rp 286.366				
	C.3 Pengecoran	Pekerja	0,3	2	Rp 300.000	Rp 100.800	Rp 465.293	Rp 692.400	Rp 342.029	Rp 227.107
		Tukang	0,1	2	Rp 341.000	Rp 114.576				

No	Pekerjaan	Tenaga Kerja	Durasi Crash 30%	Jumlah Tenaga Kerja Crashing +30%	Harga Upah Kerja +30 % per Hari	Total Upah Crashing 30%	Crash Cost	Normal Cost	Cost Slope per Hari	Total Cost Slope
		Kepala Tukang	0,01	2	Rp 356.400	Rp 119.750				
		Mandor	0,03	2	Rp 387.400	Rp 130.166				
<b>D. Pekerjaan Balok</b>										
		Pekerja	1,5	156	Rp 23.400.000	Rp 35.801.939				
		Tukang	1,5	78	Rp 13.299.000	Rp 20.347.435				
	D.1 Bekisting	Kepala Tukang	1,5	32	Rp 5.702.400	Rp 8.724.657	Rp 68.133.997	Rp 68.112.800	-Rp 45.101	-Rp 21.197
		Mandor	1,4	11	Rp 2.130.700	Rp 3.259.965				
		Pekerja	2,2	26	Rp 3.900.000	Rp 8.746.422				
		Tukang	2,2	26	Rp 4.433.000	Rp 9.941.766	Rp 21.190.338	Rp 21.461.400	Rp 357.919	Rp 271.062
	D.2 Pembesian	Kepala Tukang	1,9	3	Rp 534.600	Rp 1.198.933				
		Mandor	1,9	3	Rp 581.100	Rp 1.303.217				
		Pekerja	1,5	72	Rp 10.800.000	Rp 16.289.197				
		Tukang	1,4	19	Rp 3.239.500	Rp 4.886.005				
	D.3 Pengecoran	Kepala Tukang	0,9	3	Rp 534.600	Rp 806.315	Rp 24.318.715	Rp 24.311.200	-Rp 15.282	-Rp 7.515
		Mandor	1,4	8	Rp 1.549.600	Rp 2.337.198				
<b>E. Pekerjaan Pelat</b>										
		Pekerja	1,5	163	Rp 24.450.000	Rp 37.416.474				
		Tukang	1,5	82	Rp 13.981.000	Rp 21.395.490				
	E.1 Bekisting	Kepala Tukang	1,5	33	Rp 5.880.600	Rp 8.999.236	Rp 71.368.291	Rp 71.379.600	Rp 24.079	Rp 11.309
		Mandor	1,4	12	Rp 2.324.400	Rp 3.557.090				

No	Pekerjaan	Tenaga Kerja	Durasi Crash 30%	Jumlah Tenaga Kerja Crashing +30%	Harga Upah Kerja +30 % per Hari	Total Upah Crashing 30%	Crash Cost	Normal Cost	Cost Slope per Hari	Total Cost Slope					
E.2 Pembesian	Pekerja	1,9	11	Rp	1.650.000	Rp	3.165.537	Rp	6.555.155	Rp	6.761.700	Rp	190.981	Rp	206.545
	Tukang	1,8	6	Rp	1.023.000	Rp	1.962.633								
	Kepala Tukang	0,5	2	Rp	356.400	Rp	683.756								
	Mandor	1,1	2	Rp	387.400	Rp	743.230								
E.3 Pengecoran	Pekerja	1,5	45	Rp	6.750.000	Rp	10.061.267	Rp	15.374.510	Rp	15.175.000	-Rp	391.625	-Rp	199.510
	Tukang	1,4	12	Rp	2.046.000	Rp	3.049.682								
	Kepala Tukang	0,8	2	Rp	356.400	Rp	531.235								
	Mandor	1,1	6	Rp	1.162.200	Rp	1.732.327								
<b>F. Pekerjaan Balok Seperator</b>															
F.1 Bekisting	Pekerja	0,7	30	Rp	4.500.000	Rp	3.326.667	Rp	6.024.964	Rp	6.046.100	Rp	81.061	Rp	21.136
	Tukang	0,7	16	Rp	2.728.000	Rp	2.016.700								
	Kepala Tukang	0,4	3	Rp	534.600	Rp	395.208								
	Mandor	0,2	2	Rp	387.400	Rp	286.389								
F.2 Pembesian	Pekerja	0,2	2	Rp	300.000	Rp	62.557	Rp	288.765	Rp	2.077.200	Rp	998.303	Rp	1.788.435
	Tukang	0,2	2	Rp	341.000	Rp	71.107								
	Kepala Tukang	0,02	2	Rp	356.400	Rp	74.318								
	Mandor	0,02	2	Rp	387.400	Rp	80.783								
F.3 Pengecoran	Pekerja	0,4	2	Rp	300.000	Rp	115.298	Rp	532.216	Rp	692.400	Rp	260.177	Rp	160.184
	Tukang	0,1	2	Rp	341.000	Rp	131.056								
	Kepala Tukang	0,01	2	Rp	356.400	Rp	136.974								

No	Pekerjaan	Tenaga Kerja	Durasi Crash 30%	Jumlah Tenaga Kerja Crashing +30%	Harga Upah Kerja +30 % per Hari	Total Upah Crashing 30%	Crash Cost	Normal Cost	Cost Slope per Hari	Total Cost Slope
		Mandor	0,04	2	Rp 387.400	Rp 148.888				
<b>G. Pekerjaan Tangga</b>										
	G.1 Bekisting	Pekerja	1,5	41	Rp 6.150.000	Rp 9.175.406	Rp 15.892.848	Rp 15.856.200	-Rp 72.132	-Rp 36.648
		Tukang	1,5	21	Rp 3.580.500	Rp 5.341.877				
		Kepala Tukang	1,0	3	Rp 534.600	Rp 797.589				
		Mandor	0,5	2	Rp 387.400	Rp 577.976				
	G.2 Pembesian	Pekerja	0,6	2	Rp 300.000	Rp 188.405	Rp 869.680	Rp 2.077.200	Rp 509.077	Rp 1.207.520
		Tukang	0,3	2	Rp 341.000	Rp 214.154				
		Kepala Tukang	0,03	2	Rp 356.400	Rp 223.826				
		Mandor	0,1	2	Rp 387.400	Rp 243.294				
	G.3 Pengecoran	Pekerja	1,1	3	Rp 450.000	Rp 508.477	Rp 1.734.247	Rp 1.684.800	-Rp 56.832	-Rp 49.447
		Tukang	0,4	2	Rp 341.000	Rp 385.313				
		Kepala Tukang	0,04	2	Rp 356.400	Rp 402.714				
		Mandor	0,2	2	Rp 387.400	Rp 437.743				
<b>10.</b>	<b>Pekerjaan Struktur Atas Lantai 16</b>									
	<b>A. Pekerjaan kolom</b>									
	A.1 Pembesian	Pekerja	2,2	32	Rp 4.800.000	Rp 10.513.118	Rp 25.721.218	Rp 26.423.100	Rp 866.770	Rp 701.882
		Tukang	2,2	32	Rp 5.456.000	Rp 11.949.910				
		Kepala Tukang	1,8	4	Rp 712.800	Rp 1.561.198				



No	Pekerjaan	Tenaga Kerja	Durasi Crash 30%	Jumlah Tenaga Kerja Crashing +30%	Harga Upah Kerja +30 % per Hari	Total Upah Crashing 30%	Crash Cost	Normal Cost	Cost Slope per Hari	Total Cost Slope
		Mandor	1,8	4	Rp 774.800	Rp 1.696.992				
		Pekerja	1,5	33	Rp 4.950.000	Rp 7.383.420				
		Tukang	1,4	17	Rp 2.898.500	Rp 4.323.403				
	A.2 Bekisting	Kepala Tukang	1,4	7	Rp 1.247.400	Rp 1.860.622	Rp 14.434.213	Rp 14.489.800	Rp 109.337	Rp 55.587
		Mandor	1,1	3	Rp 581.100	Rp 866.769				
		Pekerja	1,5	25	Rp 3.750.000	Rp 5.627.160				
		Tukang	1,3	7	Rp 1.193.500	Rp 1.790.937				
	A.3 Pengecoran	Kepala Tukang	0,5	2	Rp 356.400	Rp 534.805	Rp 8.824.887	Rp 8.536.200	-Rp 578.041	-Rp 288.687
		Mandor	1,3	3	Rp 581.100	Rp 871.985				
<b>B. Pekerjaan Corewall</b>										
		Pekerja	2,2	13	Rp 1.950.000	Rp 4.226.920				
		Tukang	2,2	13	Rp 2.216.500	Rp 4.804.599				
	B.1 Pembesian	Kepala Tukang	1,4	2	Rp 356.400	Rp 772.551	Rp 10.643.817	Rp 10.730.700	Rp 104.383	Rp 86.883
		Mandor	1,4	2	Rp 387.400	Rp 839.748				
		Pekerja	1,5	46	Rp 6.900.000	Rp 10.318.805				
		Tukang	1,4	24	Rp 4.092.000	Rp 6.119.500				
	B.2 Bekisting	Kepala Tukang	1,4	10	Rp 1.782.000	Rp 2.664.943	Rp 20.261.945	Rp 20.295.000	Rp 65.518	Rp 33.055
		Mandor	1,1	4	Rp 774.800	Rp 1.158.697				
		Pekerja	1,4	32	Rp 4.800.000	Rp 6.906.816				
	B.3 Pengecoran	Tukang	1,4	8	Rp 1.364.000	Rp 1.962.687	Rp 10.497.209	Rp 10.764.600	Rp 476.565	Rp 267.391

No	Pekerjaan	Tenaga Kerja	Durasi Crash 30%	Jumlah Tenaga Kerja Crashing +30%	Harga Upah Kerja +30 % per Hari	Total Upah Crashing 30%	Crash Cost	Normal Cost	Cost Slope per Hari	Total Cost Slope
		Kepala Tukang	0,6	2	Rp 356.400	Rp 512.831				
		Mandor	1,2	4	Rp 774.800	Rp 1.114.875				
<b>C. Pekerjaan Kolom Lift</b>										
	C.1 Pembesian	Pekerja	0,3	2	Rp 300.000	Rp 80.182	Rp 370.122	Rp 1.384.800	Rp 585.596	Rp 1.014.678
		Tukang	0,3	2	Rp 341.000	Rp 91.141				
		Kepala Tukang	0,03	2	Rp 356.400	Rp 95.257				
		Mandor	0,03	2	Rp 387.400	Rp 103.542				
	C.2 Bekisting	Pekerja	0,7	30	Rp 4.500.000	Rp 3.326.400	Rp 6.024.480	Rp 6.046.100	Rp 82.899	Rp 21.620
		Tukang	0,7	16	Rp 2.728.000	Rp 2.016.538				
		Kepala Tukang	0,4	3	Rp 534.600	Rp 395.176				
		Mandor	0,2	2	Rp 387.400	Rp 286.366				
	C.3 Pengecoran	Pekerja	0,3	2	Rp 300.000	Rp 100.800	Rp 465.293	Rp 692.400	Rp 342.029	Rp 227.107
		Tukang	0,1	2	Rp 341.000	Rp 114.576				
		Kepala Tukang	0,01	2	Rp 356.400	Rp 119.750				
		Mandor	0,03	2	Rp 387.400	Rp 130.166				
<b>D. Pekerjaan Balok</b>										
	D.1 Bekisting	Pekerja	1,5	156	Rp 23.400.000	Rp 35.906.037	Rp 68.332.103	Rp 68.112.800	-Rp 471.058	-Rp 219.303
		Tukang	1,5	78	Rp 13.299.000	Rp 20.406.597				
		Kepala Tukang	1,5	32	Rp 5.702.400	Rp 8.750.025				
		Mandor	1,5	11	Rp 2.130.700	Rp 3.269.444				

No	Pekerjaan	Tenaga Kerja	Durasi Crash 30%	Jumlah Tenaga Kerja Crashing +30%	Harga Upah Kerja +30 % per Hari	Total Upah Crashing 30%	Crash Cost	Normal Cost	Cost Slope per Hari	Total Cost Slope					
D.2 Pembesian	Pekerja	2,2	25	Rp	3.750.000	Rp	8.313.964	Rp	20.237.740	Rp	20.499.900	Rp	334.840	Rp	262.160
	Tukang	2,2	25	Rp	4.262.500	Rp	9.450.205								
	Kepala Tukang	1,8	3	Rp	534.600	Rp	1.185.239								
	Mandor	1,8	3	Rp	581.100	Rp	1.288.332								
D.3 Pengecoran	Pekerja	1,5	72	Rp	10.800.000	Rp	16.353.161	Rp	24.414.210	Rp	24.311.200	-Rp	212.034	-Rp	103.010
	Tukang	1,4	19	Rp	3.239.500	Rp	4.905.191								
	Kepala Tukang	0,9	3	Rp	534.600	Rp	809.481								
	Mandor	1,4	8	Rp	1.549.600	Rp	2.346.376								
<b>E. Pekerjaan Pelat</b>															
E.1 Bekisting	Pekerja	1,5	156	Rp	23.400.000	Rp	35.913.230	Rp	68.345.794	Rp	68.112.800	-Rp	500.796	-Rp	232.994
	Tukang	1,5	78	Rp	13.299.000	Rp	20.410.686								
	Kepala Tukang	1,5	32	Rp	5.702.400	Rp	8.751.778								
	Mandor	1,5	11	Rp	2.130.700	Rp	3.270.099								
E.2 Pembesian	Pekerja	2,1	10	Rp	1.500.000	Rp	3.143.445	Rp	6.846.003	Rp	6.311.700	-Rp	590.802	-Rp	534.303
	Tukang	1,7	6	Rp	1.023.000	Rp	2.143.829								
	Kepala Tukang	0,5	2	Rp	356.400	Rp	746.882								
	Mandor	1,0	2	Rp	387.400	Rp	811.847								
E.3 Pengecoran	Pekerja	1,5	45	Rp	6.750.000	Rp	10.040.851	Rp	15.343.313	Rp	15.175.000	-Rp	328.436	-Rp	168.313
	Tukang	1,4	12	Rp	2.046.000	Rp	3.043.493								
	Kepala Tukang	0,8	2	Rp	356.400	Rp	530.157								

No	Pekerjaan	Tenaga Kerja	Durasi Crash 30%	Jumlah Tenaga Kerja Crashing +30%	Harga Upah Kerja +30 % per Hari	Total Upah Crashing 30%	Crash Cost	Normal Cost	Cost Slope per Hari	Total Cost Slope
		Mandor	1,1	6	Rp 1.162.200	Rp 1.728.811				
<b>F. Pekerjaan Balok Seperator</b>										
		Pekerja	0,7	25	Rp 3.750.000	Rp 2.775.643				
	F.1 Bekisting	Tukang	0,7	13	Rp 2.216.500	Rp 1.640.590	Rp 4.966.773	Rp 4.926.900	-Rp 153.459	-Rp 39.873
		Kepala Tukang	0,5	2	Rp 356.400	Rp 263.797				
		Mandor	0,2	2	Rp 387.400	Rp 286.742				
		Pekerja	0,2	2	Rp 300.000	Rp 45.779				
	F.2 Pembesian	Tukang	0,2	2	Rp 341.000	Rp 52.035	Rp 211.315	Rp 2.077.200	Rp 1.010.004	Rp 1.865.885
		Kepala Tukang	0,02	2	Rp 356.400	Rp 54.385				
		Mandor	0,02	2	Rp 387.400	Rp 59.116				
		Pekerja	0,4	2	Rp 300.000	Rp 115.298				
	F.3 Pengecoran	Tukang	0,1	2	Rp 341.000	Rp 131.056	Rp 532.216	Rp 692.400	Rp 260.177	Rp 160.184
		Kepala Tukang	0,01	2	Rp 356.400	Rp 136.974				
		Mandor	0,04	2	Rp 387.400	Rp 148.888				
<b>G. Pekerjaan Tangga</b>										
		Pekerja	1,5	41	Rp 6.150.000	Rp 9.175.406				
	G.1 Bekisting	Tukang	1,5	21	Rp 3.580.500	Rp 5.341.877	Rp 15.892.848	Rp 15.856.200	-Rp 72.132	-Rp 36.648
		Kepala Tukang	1,0	3	Rp 534.600	Rp 797.589				
		Mandor	0,5	2	Rp 387.400	Rp 577.976				
	G.2 Pembesian	Pekerja	0,6	2	Rp 300.000	Rp 188.405	Rp 869.680	Rp 2.077.200	Rp 509.077	Rp 1.207.520

No	Pekerjaan	Tenaga Kerja	Durasi Crash 30%	Jumlah Tenaga Kerja Crashing +30%	Harga Upah Kerja +30 % per Hari	Total Upah Crashing 30%	Crash Cost	Normal Cost	Cost Slope per Hari	Total Cost Slope
		Tukang	0,3	2	Rp 341.000	Rp 214.154				
		Kepala Tukang	0,03	2	Rp 356.400	Rp 223.826				
		Mandor	0,1	2	Rp 387.400	Rp 243.294				
		Pekerja	1,1	3	Rp 450.000	Rp 508.477				
	G.3 Pengecoran	Tukang	0,4	2	Rp 341.000	Rp 385.313	Rp 1.734.247	Rp 1.684.800	-Rp 56.832	-Rp 49.447
		Kepala Tukang	0,04	2	Rp 356.400	Rp 402.714				
		Mandor	0,2	2	Rp 387.400	Rp 437.743				
<b>11.</b>	<b>Pekerjaan Struktur Atas Lantai 17</b>									
	<b>A. Pekerjaan kolom</b>									
		Pekerja	2,0	15	Rp 2.250.000	Rp 4.540.146				
	A.1 Pembesian	Tukang	2,0	15	Rp 2.557.500	Rp 5.160.632	Rp 11.952.085	Rp 12.807.900	Rp 871.362	Rp 855.815
		Kepala Tukang	1,0	3	Rp 534.600	Rp 1.078.739				
		Mandor	1,0	3	Rp 581.100	Rp 1.172.568				
		Pekerja	1,5	29	Rp 4.350.000	Rp 6.534.000				
	A.2 Bekisting	Tukang	1,5	15	Rp 2.557.500	Rp 3.841.541	Rp 13.122.074	Rp 12.907.800	-Rp 430.330	-Rp 214.274
		Kepala Tukang	1,2	7	Rp 1.247.400	Rp 1.873.681				
		Mandor	1,0	3	Rp 581.100	Rp 872.852				
		Pekerja	1,5	20	Rp 3.000.000	Rp 4.435.200	Rp 7.333.603	Rp 6.995.200	-Rp 648.779	-Rp 338.403
	A.3 Pengecoran	Tukang	1,2	6	Rp 1.023.000	Rp 1.512.403				

No	Pekerjaan	Tenaga Kerja	Durasi Crash 30%	Jumlah Tenaga Kerja Crashing +30%	Harga Upah Kerja +30 % per Hari	Total Upah Crashing 30%	Crash Cost	Normal Cost	Cost Slope per Hari	Total Cost Slope
		Kepala Tukang	0,4	2	Rp 356.400	Rp 526.902				
		Mandor	1,0	3	Rp 581.100	Rp 859.098				
<b>B. Pekerjaan Corewall</b>										
	B.1 Pembesian	Pekerja	2,2	13	Rp 1.950.000	Rp 4.226.920	Rp 10.643.817	Rp 10.730.700	Rp 104.383	Rp 86.883
		Tukang	2,2	13	Rp 2.216.500	Rp 4.804.599				
		Kepala Tukang	1,4	2	Rp 356.400	Rp 772.551				
		Mandor	1,4	2	Rp 387.400	Rp 839.748				
	B.2 Bekisting	Pekerja	1,5	46	Rp 6.900.000	Rp 10.318.805	Rp 20.261.945	Rp 20.295.000	Rp 65.518	Rp 33.055
		Tukang	1,4	24	Rp 4.092.000	Rp 6.119.500				
		Kepala Tukang	1,4	10	Rp 1.782.000	Rp 2.664.943				
		Mandor	1,1	4	Rp 774.800	Rp 1.158.697				
	B.3 Pengecoran	Pekerja	1,4	32	Rp 4.800.000	Rp 6.906.816	Rp 10.497.209	Rp 10.764.600	Rp 476.565	Rp 267.391
		Tukang	1,4	8	Rp 1.364.000	Rp 1.962.687				
		Kepala Tukang	0,6	2	Rp 356.400	Rp 512.831				
		Mandor	1,2	4	Rp 774.800	Rp 1.114.875				
<b>C. Pekerjaan Kolom Lift</b>										
	C.1 Pembesian	Pekerja	0,3	2	Rp 300.000	Rp 80.182	Rp 370.122	Rp 1.384.800	Rp 585.596	Rp 1.014.678
		Tukang	0,3	2	Rp 341.000	Rp 91.141				
		Kepala Tukang	0,03	2	Rp 356.400	Rp 95.257				
		Mandor	0,03	2	Rp 387.400	Rp 103.542				

No	Pekerjaan	Tenaga Kerja	Durasi Crash 30%	Jumlah Tenaga Kerja Crashing +30%	Harga Upah Kerja +30 % per Hari	Total Upah Crashing 30%	Crash Cost	Normal Cost	Cost Slope per Hari	Total Cost Slope					
C.2 Bekisting	Pekerja	0,7	30	Rp	4.500.000	Rp	3.326.400	Rp	6.024.480	Rp	6.046.100	Rp	82.899	Rp	21.620
	Tukang	0,7	16	Rp	2.728.000	Rp	2.016.538								
	Kepala Tukang	0,4	3	Rp	534.600	Rp	395.176								
	Mandor	0,2	2	Rp	387.400	Rp	286.366								
C.3 Pengecoran	Pekerja	0,3	2	Rp	300.000	Rp	100.800	Rp	465.293	Rp	692.400	Rp	342.029	Rp	227.107
	Tukang	0,1	2	Rp	341.000	Rp	114.576								
	Kepala Tukang	0,01	2	Rp	356.400	Rp	119.750								
	Mandor	0,03	2	Rp	387.400	Rp	130.166								
<b>D. Pekerjaan Balok</b>															
D.1 Bekisting	Pekerja	1,5	156	Rp	23.400.000	Rp	35.782.460	Rp	68.096.926	Rp	68.112.800	Rp	33.714	Rp	15.874
	Tukang	1,5	78	Rp	13.299.000	Rp	20.336.365								
	Kepala Tukang	1,5	32	Rp	5.702.400	Rp	8.719.910								
	Mandor	1,4	11	Rp	2.130.700	Rp	3.258.192								
D.2 Pemesian	Pekerja	2,2	26	Rp	3.900.000	Rp	8.599.328	Rp	20.833.966	Rp	21.461.400	Rp	789.181	Rp	627.434
	Tukang	2,2	26	Rp	4.433.000	Rp	9.774.569								
	Kepala Tukang	1,9	3	Rp	534.600	Rp	1.178.769								
	Mandor	1,9	3	Rp	581.100	Rp	1.281.300								
D.3 Pengecoran	Pekerja	1,5	71	Rp	10.650.000	Rp	16.030.331	Rp	24.043.540	Rp	24.011.200	-Rp	65.360	-Rp	32.340
	Tukang	1,4	19	Rp	3.239.500	Rp	4.876.081								
	Kepala Tukang	0,9	3	Rp	534.600	Rp	804.677								

No	Pekerjaan	Tenaga Kerja	Durasi Crash 30%	Jumlah Tenaga Kerja Crashing +30%	Harga Upah Kerja +30 % per Hari	Total Upah Crashing 30%	Crash Cost	Normal Cost	Cost Slope per Hari	Total Cost Slope
		Mandor	1,3	8	Rp 1.549.600	Rp 2.332.451				
<b>E. Pekerjaan Pelat</b>										
E.1 Bekisting		Pekerja	1,5	156	Rp 23.400.000	Rp 35.786.004	Rp 68.103.671	Rp 68.112.800	Rp 19.394	Rp 9.129
		Tukang	1,5	78	Rp 13.299.000	Rp 20.338.379				
		Kepala Tukang	1,5	32	Rp 5.702.400	Rp 8.720.774				
		Mandor	1,4	11	Rp 2.130.700	Rp 3.258.514				
E.2 Pembesian		Pekerja	2,2	13	Rp 1.950.000	Rp 4.299.664	Rp 8.571.325	Rp 8.173.200	-Rp 500.758	-Rp 398.125
		Tukang	2,0	7	Rp 1.193.500	Rp 2.631.615				
		Kepala Tukang	0,7	2	Rp 356.400	Rp 785.846				
		Mandor	1,4	2	Rp 387.400	Rp 854.200				
E.3 Pengecoran		Pekerja	1,5	45	Rp 6.750.000	Rp 10.020.044	Rp 15.311.518	Rp 15.175.000	-Rp 264.800	-Rp 136.518
		Tukang	1,4	12	Rp 2.046.000	Rp 3.037.187				
		Kepala Tukang	0,8	2	Rp 356.400	Rp 529.058				
		Mandor	1,1	6	Rp 1.162.200	Rp 1.725.229				
<b>F. Pekerjaan Balok Seperator</b>										
F.1 Bekisting		Pekerja	0,7	23	Rp 3.450.000	Rp 2.536.558	Rp 4.587.715	Rp 4.456.400	-Rp 495.966	-Rp 131.315
		Tukang	0,7	12	Rp 2.046.000	Rp 1.504.289				
		Kepala Tukang	0,4	2	Rp 356.400	Rp 262.037				
		Mandor	0,1	2	Rp 387.400	Rp 284.830				
F.2 Pembesian	Pekerja	0,1	2	Rp 300.000	Rp 38.529	Rp 177.849	Rp 2.077.200	Rp 1.014.843	Rp 1.899.351	



No	Pekerjaan	Tenaga Kerja	Durasi Crash 30%	Jumlah Tenaga Kerja Crashing +30%	Harga Upah Kerja +30 % per Hari	Total Upah Crashing 30%	Crash Cost	Normal Cost	Cost Slope per Hari	Total Cost Slope
		Tukang	0,1	2	Rp 341.000	Rp 43.794				
		Kepala Tukang	0,01	2	Rp 356.400	Rp 45.772				
		Mandor	0,01	2	Rp 387.400	Rp 49.754				
		Pekerja	0,4	2	Rp 300.000	Rp 115.298				
		Tukang	0,1	2	Rp 341.000	Rp 131.056				
	F.3 Pengecoran	Kepala Tukang	0,01	2	Rp 356.400	Rp 136.974	Rp 532.216	Rp 692.400	Rp 260.177	Rp 160.184
		Mandor	0,04	2	Rp 387.400	Rp 148.888				
<b>G. Pekerjaan Tangga</b>										
		Pekerja	1,5	41	Rp 6.150.000	Rp 9.175.406				
		Tukang	1,5	21	Rp 3.580.500	Rp 5.341.877				
	G.1 Bekisting	Kepala Tukang	1,0	3	Rp 534.600	Rp 797.589	Rp 15.892.848	Rp 15.856.200	-Rp 72.132	-Rp 36.648
		Mandor	0,5	2	Rp 387.400	Rp 577.976				
		Pekerja	0,6	2	Rp 300.000	Rp 188.405				
		Tukang	0,3	2	Rp 341.000	Rp 214.154				
	G.2 Pembesian	Kepala Tukang	0,03	2	Rp 356.400	Rp 223.826	Rp 869.680	Rp 2.077.200	Rp 509.077	Rp 1.207.520
		Mandor	0,1	2	Rp 387.400	Rp 243.294				
		Pekerja	1,1	3	Rp 450.000	Rp 508.477				
		Tukang	0,4	2	Rp 341.000	Rp 385.313				
	G.3 Pengecoran	Kepala Tukang	0,04	2	Rp 356.400	Rp 402.714	Rp 1.734.247	Rp 1.684.800	-Rp 56.832	-Rp 49.447
		Mandor	0,2	2	Rp 387.400	Rp 437.743				

No	Pekerjaan	Tenaga Kerja	Durasi Crash 30%	Jumlah Tenaga Kerja Crashing +30%	Harga Upah Kerja +30 % per Hari	Total Upah Crashing 30%	Crash Cost	Normal Cost	Cost Slope per Hari	Total Cost Slope
12.	<b>Pekerjaan Struktur Atas Lantai 18</b>									
	<b>A. Pekerjaan kolom</b>									
	A.1 Pembesian	Pekerja	2,2	32	Rp 4.800.000	Rp 10.513.118	Rp 25.721.218	Rp 26.423.100	Rp 866.770	Rp 701.882
Tukang		2,2	32	Rp 5.456.000	Rp 11.949.910					
Kepala Tukang		1,8	4	Rp 712.800	Rp 1.561.198					
Mandor		1,8	4	Rp 774.800	Rp 1.696.992					
	A.2 Bekisting	Pekerja	1,5	29	Rp 4.350.000	Rp 6.534.000	Rp 13.122.074	Rp 12.907.800	-Rp 430.330	-Rp 214.274
Tukang		1,5	15	Rp 2.557.500	Rp 3.841.541					
Kepala Tukang		1,2	7	Rp 1.247.400	Rp 1.873.681					
Mandor		1,0	3	Rp 581.100	Rp 872.852					
	A.3 Pengecoran	Pekerja	1,5	20	Rp 3.000.000	Rp 4.435.200	Rp 7.333.603	Rp 6.995.200	-Rp 648.779	-Rp 338.403
Tukang		1,2	6	Rp 1.023.000	Rp 1.512.403					
Kepala Tukang		0,4	2	Rp 356.400	Rp 526.902					
Mandor		1,0	3	Rp 581.100	Rp 859.098					
	<b>B. Pekerjaan Corewall</b>									
	B.1 Pembesian	Pekerja	2,2	13	Rp 1.950.000	Rp 4.226.920	Rp 10.643.817	Rp 10.730.700	Rp 104.383	Rp 86.883
Tukang		2,2	13	Rp 2.216.500	Rp 4.804.599					
Kepala Tukang		1,4	2	Rp 356.400	Rp 772.551					
Mandor		1,4	2	Rp 387.400	Rp 839.748					

No	Pekerjaan	Tenaga Kerja	Durasi Crash 30%	Jumlah Tenaga Kerja Crashing +30%	Harga Upah Kerja +30 % per Hari	Total Upah Crashing 30%	Crash Cost	Normal Cost	Cost Slope per Hari	Total Cost Slope					
B.2 Bekisting	Pekerja	1,5	46	Rp	6.900.000	Rp	10.318.805	Rp	20.261.945	Rp	20.295.000	Rp	65.518	Rp	33.055
	Tukang	1,4	24	Rp	4.092.000	Rp	6.119.500								
	Kepala Tukang	1,4	10	Rp	1.782.000	Rp	2.664.943								
	Mandor	1,1	4	Rp	774.800	Rp	1.158.697								
B.3 Pengecoran	Pekerja	1,4	32	Rp	4.800.000	Rp	6.906.816	Rp	10.497.209	Rp	10.764.600	Rp	476.565	Rp	267.391
	Tukang	1,4	8	Rp	1.364.000	Rp	1.962.687								
	Kepala Tukang	0,6	2	Rp	356.400	Rp	512.831								
	Mandor	1,2	4	Rp	774.800	Rp	1.114.875								
<b>C. Pekerjaan Kolom Lift</b>															
C.1 Pembesian	Pekerja	0,3	2	Rp	300.000	Rp	80.182	Rp	370.122	Rp	1.384.800	Rp	585.596	Rp	1.014.678
	Tukang	0,3	2	Rp	341.000	Rp	91.141								
	Kepala Tukang	0,03	2	Rp	356.400	Rp	95.257								
	Mandor	0,03	2	Rp	387.400	Rp	103.542								
C.2 Bekisting	Pekerja	0,7	30	Rp	4.500.000	Rp	3.326.400	Rp	6.024.480	Rp	6.046.100	Rp	82.899	Rp	21.620
	Tukang	0,7	16	Rp	2.728.000	Rp	2.016.538								
	Kepala Tukang	0,4	3	Rp	534.600	Rp	395.176								
	Mandor	0,2	2	Rp	387.400	Rp	286.366								
C.3 Pengecoran	Pekerja	0,3	2	Rp	300.000	Rp	100.800	Rp	465.293	Rp	692.400	Rp	342.029	Rp	227.107
	Tukang	0,1	2	Rp	341.000	Rp	114.576								
	Kepala Tukang	0,01	2	Rp	356.400	Rp	119.750								

No	Pekerjaan	Tenaga Kerja	Durasi Crash 30%	Jumlah Tenaga Kerja Crashing +30%	Harga Upah Kerja +30 % per Hari	Total Upah Crashing 30%	Crash Cost	Normal Cost	Cost Slope per Hari	Total Cost Slope
		Mandor	0,03	2	Rp 387.400	Rp 130.166				
<b>D. Pekerjaan Balok</b>										
D.1 Bekisting	Pekerja	1,5	155	Rp 23.250.000	Rp 35.471.836	Rp 67.712.455	Rp 67.812.800	Rp 211.551	Rp 100.345	
	Tukang	1,5	78	Rp 13.299.000	Rp 20.289.890					
	Kepala Tukang	1,5	32	Rp 5.702.400	Rp 8.699.983					
	Mandor	1,4	11	Rp 2.130.700	Rp 3.250.746					
D.2 Pembesian	Pekerja	2,3	25	Rp 3.750.000	Rp 8.470.019	Rp 20.617.607	Rp 20.499.900	-Rp 158.778	-Rp 117.707	
	Tukang	2,3	25	Rp 4.262.500	Rp 9.627.588					
	Kepala Tukang	1,9	3	Rp 534.600	Rp 1.207.486					
	Mandor	1,9	3	Rp 581.100	Rp 1.312.514					
D.3 Pengecoran	Pekerja	1,5	71	Rp 10.650.000	Rp 15.957.922	Rp 23.934.935	Rp 24.011.200	Rp 152.043	Rp 76.265	
	Tukang	1,4	19	Rp 3.239.500	Rp 4.854.055					
	Kepala Tukang	0,9	3	Rp 534.600	Rp 801.043					
	Mandor	1,3	8	Rp 1.549.600	Rp 2.321.915					
<b>E. Pekerjaan Pelat</b>										
E.1 Bekisting	Pekerja	1,5	155	Rp 23.250.000	Rp 35.681.684	Rp 68.113.034	Rp 67.812.800	-Rp 645.244	-Rp 300.234	
	Tukang	1,5	78	Rp 13.299.000	Rp 20.409.923					
	Kepala Tukang	1,5	32	Rp 5.702.400	Rp 8.751.451					
	Mandor	1,4	11	Rp 2.130.700	Rp 3.269.977					
E.2 Pembesian	Pekerja	2,1	10	Rp 1.500.000	Rp 3.115.447	Rp 6.785.028	Rp 6.311.700	-Rp 512.796	-Rp 473.328	
	Tukang	1,7	6	Rp 1.023.000	Rp 2.124.735					

No	Pekerjaan	Tenaga Kerja	Durasi Crash 30%	Jumlah Tenaga Kerja Crashing +30%	Harga Upah Kerja +30 % per Hari	Total Upah Crashing 30%	Crash Cost	Normal Cost	Cost Slope per Hari	Total Cost Slope
		Kepala Tukang	0,5	2	Rp 356.400	Rp 740.230				
		Mandor	1,0	2	Rp 387.400	Rp 804.616				
		Pekerja	1,5	45	Rp 6.750.000	Rp 10.015.195				
		Tukang	1,4	12	Rp 2.046.000	Rp 3.035.717				
	E.3 Pengecoran	Kepala Tukang	0,8	2	Rp 356.400	Rp 528.802	Rp 15.304.108	Rp 15.175.000	-Rp 250.081	-Rp 129.108
		Mandor	1,1	6	Rp 1.162.200	Rp 1.724.394				
<b>F. Pekerjaan Balok Seperator</b>										
		Pekerja	0,7	23	Rp 3.450.000	Rp 2.536.261				
		Tukang	0,7	12	Rp 2.046.000	Rp 1.504.113				
	F.1 Bekisting	Kepala Tukang	0,4	2	Rp 356.400	Rp 262.007	Rp 4.587.178	Rp 4.456.400	-Rp 493.776	-Rp 130.778
		Mandor	0,1	2	Rp 387.400	Rp 284.796				
		Pekerja	0,1	2	Rp 300.000	Rp 38.529				
		Tukang	0,1	2	Rp 341.000	Rp 43.794				
	F.2 Pembesian	Kepala Tukang	0,01	2	Rp 356.400	Rp 45.772	Rp 177.849	Rp 2.077.200	Rp 1.014.843	Rp 1.899.351
		Mandor	0,01	2	Rp 387.400	Rp 49.754				
		Pekerja	0,4	2	Rp 300.000	Rp 115.298				
		Tukang	0,1	2	Rp 341.000	Rp 131.056				
	F.3 Pengecoran	Kepala Tukang	0,01	2	Rp 356.400	Rp 136.974	Rp 532.216	Rp 692.400	Rp 260.177	Rp 160.184
		Mandor	0,04	2	Rp 387.400	Rp 148.888				
<b>G. Pekerjaan Tangga</b>										

No	Pekerjaan	Tenaga Kerja	Durasi Crash 30%	Jumlah Tenaga Kerja Crashing +30%	Harga Upah Kerja +30 % per Hari	Total Upah Crashing 30%	Crash Cost	Normal Cost	Cost Slope per Hari	Total Cost Slope					
G.1 Bekisting	Pekerja	1,5	41	Rp	6.150.000	Rp	9.175.406	Rp	15.892.848	Rp	15.856.200	-Rp	72.132	-Rp	36.648
	Tukang	1,5	21	Rp	3.580.500	Rp	5.341.877								
	Kepala Tukang	1,0	3	Rp	534.600	Rp	797.589								
	Mandor	0,5	2	Rp	387.400	Rp	577.976								
G.2 Pembesian	Pekerja	0,6	2	Rp	300.000	Rp	188.405	Rp	869.680	Rp	2.077.200	Rp	509.077	Rp	1.207.520
	Tukang	0,3	2	Rp	341.000	Rp	214.154								
	Kepala Tukang	0,03	2	Rp	356.400	Rp	223.826								
	Mandor	0,1	2	Rp	387.400	Rp	243.294								
G.3 Pengecoran	Pekerja	1,1	3	Rp	450.000	Rp	508.477	Rp	1.734.247	Rp	1.684.800	-Rp	56.832	-Rp	49.447
	Tukang	0,4	2	Rp	341.000	Rp	385.313								
	Kepala Tukang	0,04	2	Rp	356.400	Rp	402.714								
	Mandor	0,2	2	Rp	387.400	Rp	437.743								
<b>13.</b>	<b>Pekerjaan Struktur Atas Lantai 19</b>														
<b>A. Pekerjaan kolom</b>															
A.1 Pembesian	Pekerja	2,0	15	Rp	2.250.000	Rp	4.540.146	Rp	11.952.085	Rp	12.807.900	Rp	871.362	Rp	855.815
	Tukang	2,0	15	Rp	2.557.500	Rp	5.160.632								
	Kepala Tukang	1,0	3	Rp	534.600	Rp	1.078.739								
	Mandor	1,0	3	Rp	581.100	Rp	1.172.568								
A.2 Bekisting	Pekerja	1,5	29	Rp	4.350.000	Rp	6.534.000	Rp	13.122.074	Rp	12.907.800	-Rp	430.330	-Rp	214.274
	Tukang	1,5	15	Rp	2.557.500	Rp	3.841.541								

No	Pekerjaan	Tenaga Kerja	Durasi Crash 30%	Jumlah Tenaga Kerja Crashing +30%	Harga Upah Kerja +30 % per Hari	Total Upah Crashing 30%	Crash Cost	Normal Cost	Cost Slope per Hari	Total Cost Slope
		Kepala Tukang	1,2	7	Rp 1.247.400	Rp 1.873.681				
		Mandor	1,0	3	Rp 581.100	Rp 872.852				
		Pekerja	1,5	20	Rp 3.000.000	Rp 4.435.200				
		Tukang	1,2	6	Rp 1.023.000	Rp 1.512.403				
	A.3 Pengecoran	Kepala Tukang	0,4	2	Rp 356.400	Rp 526.902	Rp 7.333.603	Rp 6.995.200	-Rp 648.779	-Rp 338.403
		Mandor	1,0	3	Rp 581.100	Rp 859.098				
<b>B. Pekerjaan Corewall</b>										
		Pekerja	2,2	13	Rp 1.950.000	Rp 4.226.920				
		Tukang	2,2	13	Rp 2.216.500	Rp 4.804.599				
	B.1 Pembesian	Kepala Tukang	1,4	2	Rp 356.400	Rp 772.551	Rp 10.643.817	Rp 10.730.700	Rp 104.383	Rp 86.883
		Mandor	1,4	2	Rp 387.400	Rp 839.748				
		Pekerja	1,5	46	Rp 6.900.000	Rp 10.318.805				
		Tukang	1,4	24	Rp 4.092.000	Rp 6.119.500				
	B.2 Bekisting	Kepala Tukang	1,4	10	Rp 1.782.000	Rp 2.664.943	Rp 20.261.945	Rp 20.295.000	Rp 65.518	Rp 33.055
		Mandor	1,1	4	Rp 774.800	Rp 1.158.697				
		Pekerja	1,4	32	Rp 4.800.000	Rp 6.906.816				
		Tukang	1,4	8	Rp 1.364.000	Rp 1.962.687				
	B.3 Pengecoran	Kepala Tukang	0,6	2	Rp 356.400	Rp 512.831	Rp 10.497.209	Rp 10.764.600	Rp 476.565	Rp 267.391
		Mandor	1,2	4	Rp 774.800	Rp 1.114.875				
<b>C. Pekerjaan Kolom Lift</b>										

No	Pekerjaan	Tenaga Kerja	Durasi Crash 30%	Jumlah Tenaga Kerja Crashing +30%	Harga Upah Kerja +30 % per Hari	Total Upah Crashing 30%	Crash Cost	Normal Cost	Cost Slope per Hari	Total Cost Slope					
C.1 Pembesian	Pekerja	0,3	2	Rp	300.000	Rp	80.182	Rp	370.122	Rp	1.384.800	Rp	585.596	Rp	1.014.678
	Tukang	0,3	2	Rp	341.000	Rp	91.141								
	Kepala Tukang	0,03	2	Rp	356.400	Rp	95.257								
	Mandor	0,03	2	Rp	387.400	Rp	103.542								
C.2 Bekisting	Pekerja	0,7	30	Rp	4.500.000	Rp	3.326.400	Rp	6.024.480	Rp	6.046.100	Rp	82.899	Rp	21.620
	Tukang	0,7	16	Rp	2.728.000	Rp	2.016.538								
	Kepala Tukang	0,4	3	Rp	534.600	Rp	395.176								
	Mandor	0,2	2	Rp	387.400	Rp	286.366								
C.3 Pengecoran	Pekerja	0,3	2	Rp	300.000	Rp	100.800	Rp	465.293	Rp	692.400	Rp	342.029	Rp	227.107
	Tukang	0,1	2	Rp	341.000	Rp	114.576								
	Kepala Tukang	0,01	2	Rp	356.400	Rp	119.750								
	Mandor	0,03	2	Rp	387.400	Rp	130.166								
<b>D. Pekerjaan Balok</b>															
D.1 Bekisting	Pekerja	1,5	155	Rp	23.250.000	Rp	35.471.836	Rp	67.712.455	Rp	67.812.800	Rp	211.551	Rp	100.345
	Tukang	1,5	78	Rp	13.299.000	Rp	20.289.890								
	Kepala Tukang	1,5	32	Rp	5.702.400	Rp	8.699.983								
	Mandor	1,4	11	Rp	2.130.700	Rp	3.250.746								
D.2 Pembesian	Pekerja	2,2	25	Rp	3.750.000	Rp	8.351.691	Rp	20.329.575	Rp	20.499.900	Rp	220.377	Rp	170.325
	Tukang	2,2	25	Rp	4.262.500	Rp	9.493.089								
	Kepala Tukang	1,9	3	Rp	534.600	Rp	1.190.617								



No	Pekerjaan	Tenaga Kerja	Durasi Crash 30%	Jumlah Tenaga Kerja Crashing +30%	Harga Upah Kerja +30 % per Hari	Total Upah Crashing 30%	Crash Cost	Normal Cost	Cost Slope per Hari	Total Cost Slope
		Mandor	1,9	3	Rp 581.100	Rp 1.294.178				
		Pekerja	1,5	71	Rp 10.650.000	Rp 15.957.922				
		Tukang	1,4	19	Rp 3.239.500	Rp 4.854.055				
	D.3 Pengecoran	Kepala Tukang	0,9	3	Rp 534.600	Rp 801.043	Rp 23.934.935	Rp 24.011.200	Rp 152.043	Rp 76.265
		Mandor	1,3	8	Rp 1.549.600	Rp 2.321.915				
<b>E. Pekerjaan Pelat</b>										
		Pekerja	1,5	154	Rp 23.100.000	Rp 35.331.789				
		Tukang	1,5	77	Rp 13.128.500	Rp 20.080.233				
	E.1 Bekisting	Kepala Tukang	1,5	32	Rp 5.702.400	Rp 8.721.904	Rp 67.392.864	Rp 67.171.800	-Rp 469.863	-Rp 221.064
		Mandor	1,4	11	Rp 2.130.700	Rp 3.258.937				
		Pekerja	2,1	10	Rp 1.500.000	Rp 3.114.057				
		Tukang	1,7	6	Rp 1.023.000	Rp 2.123.787				
	E.2 Pembesian	Kepala Tukang	0,5	2	Rp 356.400	Rp 739.900	Rp 6.782.001	Rp 6.311.700	-Rp 509.005	-Rp 470.301
		Mandor	1,0	2	Rp 387.400	Rp 804.257				
		Pekerja	1,5	45	Rp 6.750.000	Rp 9.930.765				
		Tukang	1,4	12	Rp 2.046.000	Rp 3.010.125				
	E.3 Pengecoran	Kepala Tukang	0,8	2	Rp 356.400	Rp 524.344	Rp 15.175.091	Rp 15.175.000	-Rp 172	-Rp 91
		Mandor	1,1	6	Rp 1.162.200	Rp 1.709.857				
<b>F. Pekerjaan Balok Seperator</b>										
	F.1 Bekisting	Pekerja	0,7	29	Rp 4.350.000	Rp 3.238.637	Rp 5.829.173	Rp 5.725.600	-Rp 405.398	-Rp 103.573

No	Pekerjaan	Tenaga Kerja	Durasi Crash 30%	Jumlah Tenaga Kerja Crashing +30%	Harga Upah Kerja +30 % per Hari	Total Upah Crashing 30%	Crash Cost	Normal Cost	Cost Slope per Hari	Total Cost Slope
		Tukang	0,7	15	Rp 2.557.500	Rp 1.904.095				
		Kepala Tukang	0,4	3	Rp 534.600	Rp 398.017				
		Mandor	0,2	2	Rp 387.400	Rp 288.425				
		Pekerja	0,2	2	Rp 300.000	Rp 59.865				
		Tukang	0,2	2	Rp 341.000	Rp 68.046				
	F.2 Pembesian	Kepala Tukang	0,02	2	Rp 356.400	Rp 71.119	Rp 276.335	Rp 2.077.200	Rp 1.000.230	Rp 1.800.865
		Mandor	0,02	2	Rp 387.400	Rp 77.305				
		Pekerja	0,4	2	Rp 300.000	Rp 115.298				
		Tukang	0,1	2	Rp 341.000	Rp 131.056				
	F.3 Pengecoran	Kepala Tukang	0,01	2	Rp 356.400	Rp 136.974	Rp 532.216	Rp 692.400	Rp 260.177	Rp 160.184
		Mandor	0,04	2	Rp 387.400	Rp 148.888				
<b>G. Pekerjaan Tangga</b>										
		Pekerja	1,5	41	Rp 6.150.000	Rp 9.175.406				
		Tukang	1,5	21	Rp 3.580.500	Rp 5.341.877				
	G.1 Bekisting	Kepala Tukang	1,0	3	Rp 534.600	Rp 797.589	Rp 15.892.848	Rp 15.856.200	-Rp 72.132	-Rp 36.648
		Mandor	0,5	2	Rp 387.400	Rp 577.976				
		Pekerja	0,6	2	Rp 300.000	Rp 188.405				
		Tukang	0,3	2	Rp 341.000	Rp 214.154				
	G.2 Pembesian	Kepala Tukang	0,03	2	Rp 356.400	Rp 223.826	Rp 869.680	Rp 2.077.200	Rp 509.077	Rp 1.207.520
		Mandor	0,1	2	Rp 387.400	Rp 243.294				

No	Pekerjaan	Tenaga Kerja	Durasi Crash 30%	Jumlah Tenaga Kerja Crashing +30%	Harga Upah Kerja +30 % per Hari	Total Upah Crashing 30%	Crash Cost	Normal Cost	Cost Slope per Hari	Total Cost Slope
		Pekerja	1,1	3	Rp 450.000	Rp 508.477				
		Tukang	0,4	2	Rp 341.000	Rp 385.313				
	G.3 Pengecoran	Kepala Tukang	0,04	2	Rp 356.400	Rp 402.714	Rp 1.734.247	Rp 1.684.800	-Rp 56.832	-Rp 49.447
		Mandor	0,2	2	Rp 387.400	Rp 437.743				
<b>14.</b>	<b>Pekerjaan Struktur Atas Lantai 20</b>									
	<b>A. Pekerjaan kolom</b>									
		Pekerja	2,2	15	Rp 2.250.000	Rp 4.895.250				
		Tukang	2,2	15	Rp 2.557.500	Rp 5.564.267				
	A.1 Pembesian	Kepala Tukang	1,1	3	Rp 534.600	Rp 1.163.111	Rp 12.886.909	Rp 12.807.900	-Rp 95.845	-Rp 79.009
		Mandor	1,1	3	Rp 581.100	Rp 1.264.280				
		Pekerja	1,5	29	Rp 4.350.000	Rp 6.534.000				
		Tukang	1,5	15	Rp 2.557.500	Rp 3.841.541				
	A.2 Bekisting	Kepala Tukang	1,2	7	Rp 1.247.400	Rp 1.873.681	Rp 13.122.074	Rp 12.907.800	-Rp 430.330	-Rp 214.274
		Mandor	1,0	3	Rp 581.100	Rp 872.852				
		Pekerja	1,5	20	Rp 3.000.000	Rp 4.435.200				
		Tukang	1,2	6	Rp 1.023.000	Rp 1.512.403				
	A.3 Pengecoran	Kepala Tukang	0,4	2	Rp 356.400	Rp 526.902	Rp 7.333.603	Rp 6.995.200	-Rp 648.779	-Rp 338.403
		Mandor	1,0	3	Rp 581.100	Rp 859.098				
	<b>B. Pekerjaan Corewall</b>									

No	Pekerjaan	Tenaga Kerja	Durasi Crash 30%	Jumlah Tenaga Kerja Crashing +30%	Harga Upah Kerja +30 % per Hari	Total Upah Crashing 30%	Crash Cost	Normal Cost	Cost Slope per Hari	Total Cost Slope					
B.1 Pembesian	Pekerja	2,2	13	Rp	1.950.000	Rp	4.226.920	Rp	10.643.817	Rp	10.730.700	Rp	104.383	Rp	86.883
	Tukang	2,2	13	Rp	2.216.500	Rp	4.804.599								
	Kepala Tukang	1,4	2	Rp	356.400	Rp	772.551								
	Mandor	1,4	2	Rp	387.400	Rp	839.748								
B.2 Bekisting	Pekerja	1,5	46	Rp	6.900.000	Rp	10.318.805	Rp	20.261.945	Rp	20.295.000	Rp	65.518	Rp	33.055
	Tukang	1,4	24	Rp	4.092.000	Rp	6.119.500								
	Kepala Tukang	1,4	10	Rp	1.782.000	Rp	2.664.943								
	Mandor	1,1	4	Rp	774.800	Rp	1.158.697								
B.3 Pengecoran	Pekerja	1,4	32	Rp	4.800.000	Rp	6.906.816	Rp	10.497.209	Rp	10.764.600	Rp	476.565	Rp	267.391
	Tukang	1,4	8	Rp	1.364.000	Rp	1.962.687								
	Kepala Tukang	0,6	2	Rp	356.400	Rp	512.831								
	Mandor	1,2	4	Rp	774.800	Rp	1.114.875								
<b>C. Pekerjaan Kolom Lift</b>															
C.1 Pembesian	Pekerja	0,3	2	Rp	300.000	Rp	80.182	Rp	370.122	Rp	1.384.800	Rp	585.596	Rp	1.014.678
	Tukang	0,3	2	Rp	341.000	Rp	91.141								
	Kepala Tukang	0,03	2	Rp	356.400	Rp	95.257								
	Mandor	0,03	2	Rp	387.400	Rp	103.542								
C.2 Bekisting	Pekerja	0,7	30	Rp	4.500.000	Rp	3.326.400	Rp	6.024.480	Rp	6.046.100	Rp	82.899	Rp	21.620
	Tukang	0,7	16	Rp	2.728.000	Rp	2.016.538								
	Kepala Tukang	0,4	3	Rp	534.600	Rp	395.176								

No	Pekerjaan	Tenaga Kerja	Durasi Crash 30%	Jumlah Tenaga Kerja Crashing +30%	Harga Upah Kerja +30 % per Hari	Total Upah Crashing 30%	Crash Cost	Normal Cost	Cost Slope per Hari	Total Cost Slope
		Mandor	0,2	2	Rp 387.400	Rp 286.366				
		Pekerja	0,3	2	Rp 300.000	Rp 100.800				
		Tukang	0,1	2	Rp 341.000	Rp 114.576				
	C.3 Pengecoran	Kepala Tukang	0,01	2	Rp 356.400	Rp 119.750	Rp 465.293	Rp 692.400	Rp 342.029	Rp 227.107
		Mandor	0,03	2	Rp 387.400	Rp 130.166				
<b>D. Pekerjaan Balok</b>										
		Pekerja	1,5	155	Rp 23.250.000	Rp 35.471.836				
		Tukang	1,5	78	Rp 13.299.000	Rp 20.289.890				
	D.1 Bekisting	Kepala Tukang	1,5	32	Rp 5.702.400	Rp 8.699.983	Rp 67.712.455	Rp 67.812.800	Rp 211.551	Rp 100.345
		Mandor	1,4	11	Rp 2.130.700	Rp 3.250.746				
		Pekerja	2,2	25	Rp 3.750.000	Rp 8.351.691				
		Tukang	2,2	25	Rp 4.262.500	Rp 9.493.089				
	D.2 Pembesian	Kepala Tukang	1,9	3	Rp 534.600	Rp 1.190.617	Rp 20.329.575	Rp 20.499.900	Rp 220.377	Rp 170.325
		Mandor	1,9	3	Rp 581.100	Rp 1.294.178				
		Pekerja	1,5	71	Rp 10.650.000	Rp 15.957.922				
		Tukang	1,4	19	Rp 3.239.500	Rp 4.854.055				
	D.3 Pengecoran	Kepala Tukang	0,9	3	Rp 534.600	Rp 801.043	Rp 23.934.935	Rp 24.011.200	Rp 152.043	Rp 76.265
		Mandor	1,3	8	Rp 1.549.600	Rp 2.321.915				
<b>E. Pekerjaan Pelat</b>										
		Pekerja	1,5	154	Rp 23.100.000	Rp 35.292.066				
	E.1 Bekisting	Tukang	1,5	77	Rp 13.128.500	Rp 20.057.658	Rp 67.317.095	Rp 67.171.800	-Rp 307.695	-Rp 145.295

No	Pekerjaan	Tenaga Kerja	Durasi Crash 30%	Jumlah Tenaga Kerja Crashing +30%	Harga Upah Kerja +30 % per Hari	Total Upah Crashing 30%	Crash Cost	Normal Cost	Cost Slope per Hari	Total Cost Slope
		Kepala Tukang	1,5	32	Rp 5.702.400	Rp 8.712.099				
		Mandor	1,4	11	Rp 2.130.700	Rp 3.255.273				
		Pekerja	2,1	10	Rp 1.500.000	Rp 3.100.288				
		Tukang	1,7	6	Rp 1.023.000	Rp 2.114.397				
	E.2 Pembesian	Kepala Tukang	0,5	2	Rp 356.400	Rp 736.628	Rp 6.752.014	Rp 6.311.700	-Rp 471.862	-Rp 440.314
		Mandor	1,0	2	Rp 387.400	Rp 800.701				
		Pekerja	1,5	45	Rp 6.750.000	Rp 9.985.088				
		Tukang	1,4	12	Rp 2.046.000	Rp 3.026.591				
	E.3 Pengecoran	Kepala Tukang	0,8	2	Rp 356.400	Rp 527.213	Rp 15.258.102	Rp 15.175.000	-Rp 159.587	-Rp 83.102
		Mandor	1,1	6	Rp 1.162.200	Rp 1.719.210				
<b>F. Pekerjaan Balok Seperator</b>										
		Pekerja	0,7	23	Rp 3.450.000	Rp 2.536.261				
		Tukang	0,7	12	Rp 2.046.000	Rp 1.504.113				
	F.1 Bekisting	Kepala Tukang	0,4	2	Rp 356.400	Rp 262.007	Rp 4.587.178	Rp 4.456.400	-Rp 493.776	-Rp 130.778
		Mandor	0,1	2	Rp 387.400	Rp 284.796				
		Pekerja	0,1	2	Rp 300.000	Rp 38.529				
		Tukang	0,1	2	Rp 341.000	Rp 43.794				
	F.2 Pembesian	Kepala Tukang	0,01	2	Rp 356.400	Rp 45.772	Rp 177.849	Rp 2.077.200	Rp 1.014.843	Rp 1.899.351
		Mandor	0,01	2	Rp 387.400	Rp 49.754				
	F.3 Pengecoran	Pekerja	0,4	2	Rp 300.000	Rp 115.298	Rp 532.216	Rp 692.400	Rp 260.177	Rp 160.184

No	Pekerjaan	Tenaga Kerja	Durasi Crash 30%	Jumlah Tenaga Kerja Crashing +30%	Harga Upah Kerja +30 % per Hari	Total Upah Crashing 30%	Crash Cost	Normal Cost	Cost Slope per Hari	Total Cost Slope
		Tukang	0,1	2	Rp 341.000	Rp 131.056				
		Kepala Tukang	0,01	2	Rp 356.400	Rp 136.974				
		Mandor	0,04	2	Rp 387.400	Rp 148.888				
<b>G. Pekerjaan Tangga</b>										
		Pekerja	1,5	21	Rp 3.150.000	Rp 4.610.921				
		Tukang	1,4	11	Rp 1.875.500	Rp 2.745.328				
	G.1 Bekisting	Kepala Tukang	0,8	2	Rp 356.400	Rp 521.693	Rp 8.445.012	Rp 8.271.800	-Rp 323.026	-Rp 173.212
		Mandor	0,3	2	Rp 387.400	Rp 567.070				
		Pekerja	0,3	2	Rp 300.000	Rp 95.617				
		Tukang	0,2	2	Rp 341.000	Rp 108.684				
	G.2 Pembesian	Kepala Tukang	0,02	2	Rp 356.400	Rp 113.593	Rp 441.367	Rp 2.077.200	Rp 610.095	Rp 1.635.833
		Mandor	0,03	2	Rp 387.400	Rp 123.473				
		Pekerja	0,9	2	Rp 300.000	Rp 256.490				
		Tukang	0,2	2	Rp 341.000	Rp 291.544				
	G.3 Pengecoran	Kepala Tukang	0,02	2	Rp 356.400	Rp 304.710	Rp 1.183.959	Rp 1.384.800	Rp 175.402	Rp 200.841
		Mandor	0,1	2	Rp 387.400	Rp 331.214				
<b>15. Pekerjaan Struktur Atas Lantai Atap</b>										
<b>D. Pekerjaan Balok</b>										
		Pekerja	1,5	172	Rp 25.800.000	Rp 39.498.230				
	D.1 Bekisting	Tukang	1,5	86	Rp 14.663.000	Rp 22.448.161	Rp 75.326.187	Rp 75.215.400	-Rp 236.190	-Rp 110.787

No	Pekerjaan	Tenaga Kerja	Durasi Crash 30%	Jumlah Tenaga Kerja Crashing +30%	Harga Upah Kerja +30 % per Hari	Total Upah Crashing 30%	Crash Cost	Normal Cost	Cost Slope per Hari	Total Cost Slope
		Kepala Tukang	1,5	36	Rp 6.415.200	Rp 9.821.281				
		Mandor	1,5	12	Rp 2.324.400	Rp 3.558.515				
		Pekerja	2,2	32	Rp 4.800.000	Rp 10.681.898				
		Tukang	2,2	32	Rp 5.456.000	Rp 12.141.757				
	D.2 Pembesian	Kepala Tukang	1,8	4	Rp 712.800	Rp 1.586.262	Rp 26.134.153	Rp 26.423.100	Rp 373.025	Rp 288.947
		Mandor	1,8	4	Rp 774.800	Rp 1.724.236				
		Pekerja	1,5	88	Rp 13.200.000	Rp 19.934.389				
		Tukang	1,4	23	Rp 3.921.500	Rp 5.922.175				
	D.3 Pengecoran	Kepala Tukang	1,1	3	Rp 534.600	Rp 807.343	Rp 29.589.126	Rp 29.321.600	-Rp 546.174	-Rp 267.526
		Mandor	1,3	10	Rp 1.937.000	Rp 2.925.221				
<b>E. Pekerjaan Pelat</b>										
		Pekerja	1,5	143	Rp 21.450.000	Rp 32.741.226				
		Tukang	1,5	72	Rp 12.276.000	Rp 18.738.056				
	E.1 Bekisting	Kepala Tukang	1,5	29	Rp 5.167.800	Rp 7.888.117	Rp 62.619.694	Rp 62.695.000	Rp 159.006	Rp 75.306
		Mandor	1,3	11	Rp 2.130.700	Rp 3.252.295				
		Pekerja	1,8	10	Rp 1.500.000	Rp 2.746.634				
		Tukang	1,5	6	Rp 1.023.000	Rp 1.873.204				
	E.2 Pembesian	Kepala Tukang	0,5	2	Rp 356.400	Rp 652.600	Rp 5.981.802	Rp 6.311.700	Rp 282.227	Rp 329.898
		Mandor	0,9	2	Rp 387.400	Rp 709.364				
	E.3 Pengecoran	Pekerja	1,5	56	Rp 8.400.000	Rp 12.607.048	Rp 19.282.779	Rp 19.300.800	Rp 36.102	Rp 18.021



No	Pekerjaan	Tenaga Kerja	Durasi Crash 30%	Jumlah Tenaga Kerja Crashing +30%	Harga Upah Kerja +30 % per Hari	Total Upah Crashing 30%	Crash Cost	Normal Cost	Cost Slope per Hari	Total Cost Slope
		Tukang	1,4	15	Rp 2.557.500	Rp 3.838.396				
		Kepala Tukang	0,7	3	Rp 534.600	Rp 802.349				
		Mandor	1,2	7	Rp 1.355.900	Rp 2.034.988				
<b>21.</b>	<b>Pekerjaan Struktur Baja Lantai 6</b>									
		Pekerja	1,9	2	Rp 300.000	Rp 584.640				
		Tukang	1,9	2	Rp 341.000	Rp 664.541				
	A. Pemasangan Angkur	Kepala Tukang	0,2	2	Rp 356.400	Rp 694.552	Rp 2.698.698	Rp 4.154.400	Rp 359.326	Rp 1.455.702
		Mandor	0,1	2	Rp 387.400	Rp 754.965				
		Pekerja	6,1	108	Rp 16.200.000	Rp 98.536.197				
		Tukang	5,9	37	Rp 6.308.500	Rp 38.371.333	Rp 160.235.063	Rp 159.672.000	-Rp 293.642	-Rp 563.063
	B. Erection Baja	Kepala Tukang	5,8	15	Rp 2.673.000	Rp 16.258.473				
		Mandor	4,7	6	Rp 1.162.200	Rp 7.069.060				
<b>22.</b>	<b>Pekerjaan Struktur Baja Lantai 7</b>									
		Pekerja	1,3	2	Rp 300.000	Rp 389.760				
		Tukang	1,3	2	Rp 341.000	Rp 443.027				
	A. Pemasangan Angkur	Kepala Tukang	0,1	2	Rp 356.400	Rp 463.035	Rp 1.799.132	Rp 4.154.400	Rp 501.036	Rp 2.355.268
		Mandor	0,04	2	Rp 387.400	Rp 503.310				
		Pekerja	6,1	111	Rp 16.650.000	Rp 101.953.871	Rp 166.202.568	Rp 164.861.600	-Rp 714.556	-Rp 1.340.968
	B. Erection Baja	Tukang	6,0	38	Rp 6.479.000	Rp 39.673.221				

No	Pekerjaan	Tenaga Kerja	Durasi Crash 30%	Jumlah Tenaga Kerja Crashing +30%	Harga Upah Kerja +30 % per Hari	Total Upah Crashing 30%	Crash Cost	Normal Cost	Cost Slope per Hari	Total Cost Slope
		Kepala Tukang	5,7	16	Rp 2.851.200	Rp 17.458.912				
		Mandor	4,8	6	Rp 1.162.200	Rp 7.116.564				
<b>23.</b>	<b>Pekerjaan Struktur Baja Lantai 8</b>									
	A. Pemasangan Angkur	Pekerja	1,3	2	Rp 300.000	Rp 389.760	Rp 1.799.132	Rp 4.154.400	Rp 501.036	Rp 2.355.268
		Tukang	1,3	2	Rp 341.000	Rp 443.027				
		Kepala Tukang	0,1	2	Rp 356.400	Rp 463.035				
		Mandor	0,04	2	Rp 387.400	Rp 503.310				
	B. Erection Baja	Pekerja	6,1	97	Rp 14.550.000	Rp 88.355.032	Rp 143.647.065	Rp 143.354.400	-Rp 151.837	-Rp 292.665
		Tukang	5,9	33	Rp 5.626.500	Rp 34.166.982				
		Kepala Tukang	6,0	13	Rp 2.316.600	Rp 14.067.579				
		Mandor	4,2	6	Rp 1.162.200	Rp 7.057.472				
<b>24.</b>	<b>Pekerjaan Struktur Baja Lantai 9</b>									
	A. Pemasangan Angkur	Pekerja	2,2	2	Rp 300.000	Rp 669.900	Rp 3.092.258	Rp 4.154.400	Rp 281.960	Rp 1.062.142
		Tukang	2,2	2	Rp 341.000	Rp 761.453				
		Kepala Tukang	0,2	2	Rp 356.400	Rp 795.841				
		Mandor	0,1	2	Rp 387.400	Rp 865.064				
	B. Erection Baja	Pekerja	6,1	90	Rp 13.500.000	Rp 82.220.079	Rp 132.200.142	Rp 133.076.800	Rp 459.073	Rp 876.658
		Tukang	6,1	30	Rp 5.115.000	Rp 31.152.274				
		Kepala Tukang	5,6	13	Rp 2.316.600	Rp 14.108.966				

No	Pekerjaan	Tenaga Kerja	Durasi Crash 30%	Jumlah Tenaga Kerja Crashing +30%	Harga Upah Kerja +30 % per Hari	Total Upah Crashing 30%	Crash Cost	Normal Cost	Cost Slope per Hari	Total Cost Slope
		Mandor	5,8	4	Rp 774.800	Rp 4.718.823				
<b>25.</b>	<b>Pekerjaan Struktur Baja Lantai 10</b>									
		Pekerja	1,1	4	Rp 600.000	Rp 669.900				
		Tukang	1,1	4	Rp 682.000	Rp 761.453				
	A. Pemasangan Angkur	Kepala Tukang	0,2	2	Rp 356.400	Rp 397.921	Rp 2.261.806	Rp 2.666.800	Rp 458.398	Rp 404.994
		Mandor	0,1	2	Rp 387.400	Rp 432.532				
		Pekerja	3,8	129	Rp 19.350.000	Rp 74.164.915				
		Tukang	3,8	43	Rp 7.331.500	Rp 28.100.262				
	B. Erection Baja	Kepala Tukang	3,5	19	Rp 3.385.800	Rp 12.977.135	Rp 120.439.222	Rp 119.699.000	-Rp 634.193	-Rp 740.222
		Mandor	3,0	7	Rp 1.355.900	Rp 5.196.910				
<b>26.</b>	<b>Pekerjaan Struktur Baja Lantai 11</b>									
		Pekerja	1,3	3	Rp 450.000	Rp 584.640				
		Tukang	1,3	3	Rp 511.500	Rp 664.541				
	A. Pemasangan Angkur	Kepala Tukang	0,2	2	Rp 356.400	Rp 463.035	Rp 2.215.526	Rp 2.025.800	-Rp 270.727	-Rp 189.726
		Mandor	0,1	2	Rp 387.400	Rp 503.310				
		Pekerja	3,8	116	Rp 17.400.000	Rp 66.220.652				
		Tukang	3,8	39	Rp 6.649.500	Rp 25.306.565				
	B. Erection Baja	Kepala Tukang	3,7	16	Rp 2.851.200	Rp 10.851.053	Rp 106.801.353	Rp 106.891.000	Rp 75.068	Rp 89.647
		Mandor	3,1	6	Rp 1.162.200	Rp 4.423.083				

No	Pekerjaan	Tenaga Kerja	Durasi Crash 30%	Jumlah Tenaga Kerja Crashing +30%	Harga Upah Kerja +30 % per Hari	Total Upah Crashing 30%	Crash Cost	Normal Cost	Cost Slope per Hari	Total Cost Slope					
<b>27. Pekerjaan Struktur Baja Lantai 12</b>															
A. Pemasangan Angkur	Pekerja	1,3	3	Rp	450.000	Rp	584.640	Rp	2.215.526	Rp	2.025.800	-Rp	270.727	-Rp	189.726
	Tukang	1,3	3	Rp	511.500	Rp	664.541								
	Kepala Tukang	0,2	2	Rp	356.400	Rp	463.035								
	Mandor	0,1	2	Rp	387.400	Rp	503.310								
B. Erection Baja	Pekerja	3,8	146	Rp	21.900.000	Rp	83.827.387	Rp	135.290.896	Rp	134.602.500	-Rp	587.236	-Rp	688.396
	Tukang	3,7	50	Rp	8.525.000	Rp	32.631.437								
	Kepala Tukang	3,7	20	Rp	3.564.000	Rp	13.642.046								
	Mandor	3,4	7	Rp	1.355.900	Rp	5.190.025								
<b>28. Pekerjaan Struktur Baja Lantai 13</b>															
A. Pemasangan Angkur	Pekerja	1,2	4	Rp	600.000	Rp	742.980	Rp	2.508.548	Rp	2.666.800	Rp	207.761	Rp	158.252
	Tukang	1,2	4	Rp	682.000	Rp	844.521								
	Kepala Tukang	0,3	2	Rp	356.400	Rp	441.330								
	Mandor	0,1	2	Rp	387.400	Rp	479.717								
B. Erection Baja	Pekerja	3,8	154	Rp	23.100.000	Rp	87.853.354	Rp	140.961.277	Rp	141.698.500	Rp	615.982	Rp	737.223
	Tukang	3,8	52	Rp	8.866.000	Rp	33.718.954								
	Kepala Tukang	3,7	21	Rp	3.742.200	Rp	14.232.243								
	Mandor	3,6	7	Rp	1.355.900	Rp	5.156.726								

No	Pekerjaan	Tenaga Kerja	Durasi Crash 30%	Jumlah Tenaga Kerja Crashing +30%	Harga Upah Kerja +30 % per Hari	Total Upah Crashing 30%	Crash Cost	Normal Cost	Cost Slope per Hari	Total Cost Slope					
<b>29. Pekerjaan Struktur Baja Lantai 14</b>															
A. Pemasangan Angkur	Pekerja	1,3	4	Rp	600.000	Rp	779.520	Rp	2.631.919	Rp	2.666.800	Rp	49.773	Rp	34.881
	Tukang	1,3	4	Rp	682.000	Rp	886.054								
	Kepala Tukang	0,3	2	Rp	356.400	Rp	463.035								
	Mandor	0,1	2	Rp	387.400	Rp	503.310								
B. Erection Baja	Pekerja	3,8	154	Rp	23.100.000	Rp	88.345.628	Rp	142.491.937	Rp	142.667.000	Rp	148.924	Rp	175.063
	Tukang	3,8	52	Rp	8.866.000	Rp	33.907.894								
	Kepala Tukang	3,7	21	Rp	3.742.200	Rp	14.311.992								
	Mandor	3,1	8	Rp	1.549.600	Rp	5.926.424								
<b>30. Pekerjaan Struktur Baja Lantai 15</b>															
A. Pemasangan Angkur	Pekerja	1,4	4	Rp	600.000	Rp	816.060	Rp	2.755.291	Rp	2.666.800	-Rp	138.288	-Rp	88.491
	Tukang	1,4	4	Rp	682.000	Rp	927.588								
	Kepala Tukang	0,3	2	Rp	356.400	Rp	484.740								
	Mandor	0,1	2	Rp	387.400	Rp	526.903								
B. Erection Baja	Pekerja	3,8	155	Rp	23.250.000	Rp	88.591.536	Rp	142.538.256	Rp	143.417.000	Rp	738.681	Rp	878.744
	Tukang	3,8	52	Rp	8.866.000	Rp	33.782.906								
	Kepala Tukang	3,7	21	Rp	3.742.200	Rp	14.259.236								
	Mandor	3,1	8	Rp	1.549.600	Rp	5.904.578								

No	Pekerjaan	Tenaga Kerja	Durasi Crash 30%	Jumlah Tenaga Kerja Crashing +30%	Harga Upah Kerja +30 % per Hari	Total Upah Crashing 30%	Crash Cost	Normal Cost	Cost Slope per Hari	Total Cost Slope					
<b>31. Pekerjaan Struktur Baja Lantai 16</b>															
A. Pemasangan Angkur	Pekerja	1,4	4	Rp	600.000	Rp	816.060	Rp	2.755.291	Rp	2.666.800	-Rp	138.288	-Rp	88.491
	Tukang	1,4	4	Rp	682.000	Rp	927.588								
	Kepala Tukang	0,3	2	Rp	356.400	Rp	484.740								
	Mandor	0,1	2	Rp	387.400	Rp	526.903								
B. Erection Baja	Pekerja	3,8	158	Rp	23.700.000	Rp	90.497.560	Rp	147.221.583	Rp	146.660.500	-Rp	474.875	-Rp	561.083
	Tukang	3,7	54	Rp	9.207.000	Rp	35.156.584								
	Kepala Tukang	3,5	23	Rp	4.098.600	Rp	15.650.350								
	Mandor	3,2	8	Rp	1.549.600	Rp	5.917.089								
<b>32. Pekerjaan Struktur Baja Lantai 17</b>															
A. Pemasangan Angkur	Pekerja	1,4	4	Rp	600.000	Rp	816.060	Rp	2.755.291	Rp	2.666.800	-Rp	138.288	-Rp	88.491
	Tukang	1,4	4	Rp	682.000	Rp	927.588								
	Kepala Tukang	0,3	2	Rp	356.400	Rp	484.740								
	Mandor	0,1	2	Rp	387.400	Rp	526.903								
B. Erection Baja	Pekerja	3,8	158	Rp	23.700.000	Rp	90.551.664	Rp	147.309.599	Rp	146.660.500	-Rp	550.432	-Rp	649.099
	Tukang	3,7	54	Rp	9.207.000	Rp	35.177.602								
	Kepala Tukang	3,5	23	Rp	4.098.600	Rp	15.659.707								
	Mandor	3,2	8	Rp	1.549.600	Rp	5.920.627								

No	Pekerjaan	Tenaga Kerja	Durasi Crash 30%	Jumlah Tenaga Kerja Crashing +30%	Harga Upah Kerja +30 % per Hari	Total Upah Crashing 30%	Crash Cost	Normal Cost	Cost Slope per Hari	Total Cost Slope					
<b>33. Pekerjaan Struktur Baja Lantai 18</b>															
A. Pemasangan Angkur	Pekerja	1,4	4	Rp	600.000	Rp	828.240	Rp	2.796.414	Rp	2.666.800	-Rp	209.190	-Rp	129.614
	Tukang	1,4	4	Rp	682.000	Rp	941.433								
	Kepala Tukang	0,3	2	Rp	356.400	Rp	491.975								
	Mandor	0,1	2	Rp	387.400	Rp	534.767								
B. Erection Baja	Pekerja	3,8	153	Rp	22.950.000	Rp	87.485.767	Rp	140.067.191	Rp	140.096.000	Rp	24.250	Rp	28.809
	Tukang	3,8	51	Rp	8.695.500	Rp	33.147.385								
	Kepala Tukang	3,7	21	Rp	3.742.200	Rp	14.265.326								
	Mandor	3,6	7	Rp	1.355.900	Rp	5.168.713								
<b>34. Pekerjaan Struktur Baja Lantai 19</b>															
A. Pemasangan Angkur	Pekerja	1,4	4	Rp	600.000	Rp	828.240	Rp	2.796.414	Rp	2.666.800	-Rp	209.190	-Rp	129.614
	Tukang	1,4	4	Rp	682.000	Rp	941.433								
	Kepala Tukang	0,3	2	Rp	356.400	Rp	491.975								
	Mandor	0,1	2	Rp	387.400	Rp	534.767								
B. Erection Baja	Pekerja	3,8	147	Rp	22.050.000	Rp	84.501.397	Rp	136.708.698	Rp	136.243.500	-Rp	398.375	-Rp	465.198
	Tukang	3,8	50	Rp	8.525.000	Rp	32.670.041								
	Kepala Tukang	3,6	21	Rp	3.742.200	Rp	14.341.094								
	Mandor	3,4	7	Rp	1.355.900	Rp	5.196.165								

No	Pekerjaan	Tenaga Kerja	Durasi Crash 30%	Jumlah Tenaga Kerja Crashing +30%	Harga Upah Kerja +30 % per Hari	Total Upah Crashing 30%	Crash Cost	Normal Cost	Cost Slope per Hari	Total Cost Slope					
<b>35. Pekerjaan Struktur Baja Lantai 20</b>															
A. Pemasangan Angkur	Pekerja	1,0	6	Rp	900.000	Rp	925.680	Rp	2.742.893	Rp	3.307.800	Rp	581.499	Rp	564.907
	Tukang	1,0	6	Rp	1.023.000	Rp	1.052.190								
	Kepala Tukang	0,3	2	Rp	356.400	Rp	366.569								
	Mandor	0,1	2	Rp	387.400	Rp	398.454								
B. Erection Baja	Pekerja	3,8	153	Rp	22.950.000	Rp	87.684.911	Rp	140.386.026	Rp	140.096.000	-Rp	245.929	-Rp	290.026
	Tukang	3,8	51	Rp	8.695.500	Rp	33.222.839								
	Kepala Tukang	3,7	21	Rp	3.742.200	Rp	14.297.798								
	Mandor	3,6	7	Rp	1.355.900	Rp	5.180.478								
<b>36. Pekerjaan Struktur Baja Lantai Atap</b>															
A. Pemasangan Angkur	Pekerja	1,1	3	Rp	450.000	Rp	499.380	Rp	1.892.428	Rp	2.025.800	Rp	149.811	Rp	133.372
	Tukang	1,1	3	Rp	511.500	Rp	567.629								
	Kepala Tukang	0,2	2	Rp	356.400	Rp	395.509								
	Mandor	0,1	2	Rp	387.400	Rp	429.911								
B. Erection Baja	Pekerja	3,8	216	Rp	32.400.000	Rp	123.842.846	Rp	199.995.494	Rp	200.481.000	Rp	412.253	Rp	485.506
	Tukang	3,8	73	Rp	12.446.500	Rp	47.574.382								
	Kepala Tukang	3,7	30	Rp	5.346.000	Rp	20.434.070								
	Mandor	3,2	11	Rp	2.130.700	Rp	8.144.196								



### Lampiran 8 Rekapitulasi Hasil Setelah *Crashing* Melalui Penambahan Tenaga Kerja 50%

No	Pekerjaan	Tenaga Kerja	Durasi Crash 50%	Jumlah Tenaga Kerja Crash +50%	Harga Upah Kerja +50 % per Hari	Total Upah Crashing 50%	Crash Cost	Normal Cost	Cost Slope per Hari	Total Cost Slope					
<b>1. Pekerjaan Struktur Atas Lantai 7</b>															
<b>A. Pekerjaan kolom</b>															
A.1 Pembesian	Pekerja	1,9	30	Rp	4.500.000	Rp	8.642.012	Rp	20.607.743	Rp	21.461.400	Rp	790.751	Rp	853.657
	Tukang	1,9	30	Rp	5.115.000	Rp	9.823.087								
	Kepala Tukang	1,9	3	Rp	534.600	Rp	1.026.671								
	Mandor	1,9	3	Rp	581.100	Rp	1.115.972								
A.2 Bekisting	Pekerja	1,3	45	Rp	6.750.000	Rp	8.788.230	Rp	16.738.519	Rp	17.028.200	Rp	414.993	Rp	289.681
	Tukang	1,3	23	Rp	3.921.500	Rp	5.105.636								
	Kepala Tukang	1,3	9	Rp	1.603.800	Rp	2.088.083								
	Mandor	1,3	3	Rp	581.100	Rp	756.569								
A.3 Pengecoran	Pekerja	1,3	39	Rp	5.850.000	Rp	7.577.460	Rp	11.722.914	Rp	11.705.600	-Rp	24.568	-Rp	17.314
	Tukang	1,1	11	Rp	1.875.500	Rp	2.429.321								
	Kepala Tukang	0,6	2	Rp	356.400	Rp	461.642								
	Mandor	1,0	5	Rp	968.500	Rp	1.254.491								
<b>B. Pekerjaan Corewall</b>															
B.1 Pembesian	Pekerja	1,9	20	Rp	3.000.000	Rp	5.673.255	Rp	14.231.740	Rp	14.730.900	Rp	450.134	Rp	499.160
	Tukang	1,9	20	Rp	3.410.000	Rp	6.448.600								
	Kepala Tukang	1,3	3	Rp	534.600	Rp	1.010.974								

No	Pekerjaan	Tenaga Kerja	Durasi Crash 50%	Jumlah Tenaga Kerja Crash +50%	Harga Upah Kerja +50 % per Hari	Total Upah Crashing 50%	Crash Cost	Normal Cost	Cost Slope per Hari	Total Cost Slope
		Mandor	1,3	3	Rp 581.100	Rp 1.098.910				
		Pekerja	1,3	59	Rp 8.850.000	Rp 11.562.878				
		Tukang	1,3	30	Rp 5.115.000	Rp 6.682.952				
	B.2 Bekisting	Kepala Tukang	1,3	12	Rp 2.138.400	Rp 2.793.905	Rp 22.305.119	Rp 22.533.400	Rp 329.192	Rp 228.281
		Mandor	1,0	5	Rp 968.500	Rp 1.265.384				
		Pekerja	1,3	42	Rp 6.300.000	Rp 8.299.494				
		Tukang	1,3	11	Rp 1.875.500	Rp 2.470.746				
	B.3 Pengecoran	Kepala Tukang	0,7	2	Rp 356.400	Rp 469.514	Rp 12.515.637	Rp 12.305.600	-Rp 307.692	-Rp 210.037
		Mandor	1,1	5	Rp 968.500	Rp 1.275.883				
<b>C. Pekerjaan Kolom Lift</b>										
		Pekerja	0,4	2	Rp 300.000	Rp 128.292				
		Tukang	0,4	2	Rp 341.000	Rp 145.825				
	C.1 Pembesian	Kepala Tukang	0,04	2	Rp 356.400	Rp 152.411	Rp 592.196	Rp 1.384.800	Rp 504.086	Rp 792.604
		Mandor	0,04	2	Rp 387.400	Rp 165.668				
		Pekerja	0,7	54	Rp 8.100.000	Rp 5.322.240				
		Tukang	0,7	27	Rp 4.603.500	Rp 3.024.806				
	C.2 Bekisting	Kepala Tukang	0,6	3	Rp 534.600	Rp 351.268	Rp 8.952.862	Rp 9.019.100	Rp 193.152	Rp 66.238
		Mandor	0,3	2	Rp 387.400	Rp 254.548				
		Pekerja	0,4	3	Rp 450.000	Rp 161.280				
	C.3 Pengecoran	Tukang	0,1	2	Rp 341.000	Rp 122.214	Rp 550.072	Rp 842.400	Rp 455.623	Rp 292.328

No	Pekerjaan	Tenaga Kerja	Durasi Crash 50%	Jumlah Tenaga Kerja Crash +50%	Harga Upah Kerja +50 % per Hari	Total Upah Crashing 50%	Crash Cost	Normal Cost	Cost Slope per Hari	Total Cost Slope
		Kepala Tukang	0,01	2	Rp 356.400	Rp 127.734				
		Mandor	0,1	2	Rp 387.400	Rp 138.844				
<b>D. Pekerjaan Balok</b>										
		Pekerja	1,3	179	Rp 26.850.000	Rp 35.501.287				
		Tukang	1,3	90	Rp 15.345.000	Rp 20.289.283				
D.1	Bekisting	Kepala Tukang	1,3	36	Rp 6.415.200	Rp 8.482.229	Rp 67.346.141	Rp 67.812.800	Rp 688.500	Rp 466.659
		Mandor	1,3	12	Rp 2.324.400	Rp 3.073.340				
		Pekerja	1,9	35	Rp 5.250.000	Rp 10.091.302				
D.2	Pembesian	Tukang	1,9	35	Rp 5.967.500	Rp 11.470.447	Rp 25.135.992	Rp 25.461.600	Rp 302.091	Rp 325.608
		Kepala Tukang	1,3	5	Rp 891.000	Rp 1.712.638				
		Mandor	1,3	5	Rp 968.500	Rp 1.861.605				
		Pekerja	1,3	87	Rp 13.050.000	Rp 17.266.110				
D.3	Pengecoran	Tukang	1,3	23	Rp 3.921.500	Rp 5.188.433	Rp 25.468.373	Rp 25.552.200	Rp 123.835	Rp 83.827
		Kepala Tukang	1,0	3	Rp 534.600	Rp 707.315				
		Mandor	1,3	9	Rp 1.743.300	Rp 2.306.514				
<b>E. Pekerjaan Pelat</b>										
		Pekerja	1,3	173	Rp 25.950.000	Rp 34.490.072				
		Tukang	1,3	87	Rp 14.833.500	Rp 19.715.163				
E.1	Bekisting	Kepala Tukang	1,3	35	Rp 6.237.000	Rp 8.289.579	Rp 65.584.168	Rp 65.574.400	-Rp 14.560	-Rp 9.768
		Mandor	1,3	12	Rp 2.324.400	Rp 3.089.354				

No	Pekerjaan	Tenaga Kerja	Durasi Crash 50%	Jumlah Tenaga Kerja Crash +50%	Harga Upah Kerja +50 % per Hari	Total Upah Crashing 50%	Crash Cost	Normal Cost	Cost Slope per Hari	Total Cost Slope
E.2	Pembesian	Pekerja	1,7	11	Rp 1.650.000	Rp 2.781.853	Rp 5.760.628	Rp 6.311.700	Rp 419.376	Rp 551.072
		Tukang	1,5	6	Rp 1.023.000	Rp 1.724.749				
		Kepala Tukang	0,5	2	Rp 356.400	Rp 600.880				
		Mandor	0,9	2	Rp 387.400	Rp 653.145				
E.3	Pengecoran	Pekerja	1,3	50	Rp 7.500.000	Rp 9.826.585	Rp 14.943.746	Rp 14.875.000	-Rp 99.662	-Rp 68.746
		Tukang	1,2	14	Rp 2.387.000	Rp 3.127.474				
		Kepala Tukang	0,8	2	Rp 356.400	Rp 466.959				
		Mandor	1,1	6	Rp 1.162.200	Rp 1.522.728				
<b>F. Pekerjaan Balok Seperator</b>										
F.1	Bekisting	Pekerja	0,7	42	Rp 6.300.000	Rp 4.141.190	Rp 7.100.826	Rp 7.137.100	Rp 105.858	Rp 36.274
		Tukang	0,7	21	Rp 3.580.500	Rp 2.353.576				
		Kepala Tukang	0,5	3	Rp 534.600	Rp 351.410				
		Mandor	0,2	2	Rp 387.400	Rp 254.650				
F.2	Pembesian	Pekerja	0,2	2	Rp 300.000	Rp 62.661	Rp 289.243	Rp 1.384.800	Rp 611.657	Rp 1.095.557
		Tukang	0,2	2	Rp 341.000	Rp 71.225				
		Kepala Tukang	0,02	2	Rp 356.400	Rp 74.441				
		Mandor	0,02	2	Rp 387.400	Rp 80.916				
F.3	Pengecoran	Pekerja	0,4	3	Rp 450.000	Rp 184.388	Rp 628.887	Rp 842.400	Rp 361.734	Rp 213.513
		Tukang	0,2	2	Rp 341.000	Rp 139.725				
		Kepala Tukang	0,02	2	Rp 356.400	Rp 146.036				

No	Pekerjaan	Tenaga Kerja	Durasi Crash 50%	Jumlah Tenaga Kerja Crash +50%	Harga Upah Kerja +50 % per Hari	Total Upah Crashing 50%	Crash Cost	Normal Cost	Cost Slope per Hari	Total Cost Slope
		Mandor	0,1	2	Rp 387.400	Rp 158.738				
<b>G. Pekerjaan Tangga</b>										
		Pekerja	1,3	47	Rp 7.050.000	Rp 9.175.406				
		Tukang	1,3	24	Rp 4.092.000	Rp 5.325.640				
	G.1 Bekisting	Kepala Tukang	1,0	3	Rp 534.600	Rp 695.769	Rp 15.701.007	Rp 15.856.200	Rp 222.173	Rp 155.193
		Mandor	0,5	2	Rp 387.400	Rp 504.192				
		Pekerja	0,6	2	Rp 300.000	Rp 188.405				
		Tukang	0,3	2	Rp 341.000	Rp 214.154				
	G.2 Pembesian	Kepala Tukang	0,03	2	Rp 356.400	Rp 223.826	Rp 869.680	Rp 2.077.200	Rp 509.077	Rp 1.207.520
		Mandor	0,1	2	Rp 387.400	Rp 243.294				
		Pekerja	1,1	3	Rp 450.000	Rp 508.477				
		Tukang	0,4	2	Rp 341.000	Rp 385.313				
	G.3 Pengecoran	Kepala Tukang	0,04	2	Rp 356.400	Rp 402.714	Rp 1.734.247	Rp 1.684.800	-Rp 56.832	-Rp 49.447
		Mandor	0,2	2	Rp 387.400	Rp 437.743				
<b>2. Pekerjaan Struktur Atas Lantai 8</b>										
<b>A. Pekerjaan kolom</b>										
		Pekerja	1,9	30	Rp 4.500.000	Rp 8.642.012				
		Tukang	1,9	30	Rp 5.115.000	Rp 9.823.087	Rp 20.607.743	Rp 21.461.400	Rp 790.751	Rp 853.657
	A.1 Pembesian	Kepala Tukang	1,9	3	Rp 534.600	Rp 1.026.671				

No	Pekerjaan	Tenaga Kerja	Durasi Crash 50%	Jumlah Tenaga Kerja Crash +50%	Harga Upah Kerja +50 % per Hari	Total Upah Crashing 50%	Crash Cost	Normal Cost	Cost Slope per Hari	Total Cost Slope					
A.2 Bekisting	Mandor	1,9	3	Rp	581.100	Rp	1.115.972	Rp	16.738.519	Rp	17.028.200	Rp	414.993	Rp	289.681
	Pekerja	1,3	45	Rp	6.750.000	Rp	8.788.230								
	Tukang	1,3	23	Rp	3.921.500	Rp	5.105.636								
	Kepala Tukang	1,3	9	Rp	1.603.800	Rp	2.088.083								
	Mandor	1,3	3	Rp	581.100	Rp	756.569								
A.3 Pengecoran	Pekerja	1,3	39	Rp	5.850.000	Rp	7.577.460	Rp	11.722.914	Rp	11.705.600	-Rp	24.568	-Rp	17.314
	Tukang	1,1	11	Rp	1.875.500	Rp	2.429.321								
	Kepala Tukang	0,6	2	Rp	356.400	Rp	461.642								
	Mandor	1,0	5	Rp	968.500	Rp	1.254.491								
<b>B. Pekerjaan Corewall</b>															
B.1 Pembesian	Pekerja	1,9	20	Rp	3.000.000	Rp	5.673.255	Rp	14.231.740	Rp	14.730.900	Rp	450.134	Rp	499.160
	Tukang	1,9	20	Rp	3.410.000	Rp	6.448.600								
	Kepala Tukang	1,3	3	Rp	534.600	Rp	1.010.974								
	Mandor	1,3	3	Rp	581.100	Rp	1.098.910								
B.2 Bekisting	Pekerja	1,3	59	Rp	8.850.000	Rp	11.562.878	Rp	22.305.119	Rp	22.533.400	Rp	329.192	Rp	228.281
	Tukang	1,3	30	Rp	5.115.000	Rp	6.682.952								
	Kepala Tukang	1,3	12	Rp	2.138.400	Rp	2.793.905								
	Mandor	1,0	5	Rp	968.500	Rp	1.265.384								
B.3 Pengecoran	Pekerja	1,3	42	Rp	6.300.000	Rp	8.299.494	Rp	12.515.637	Rp	12.305.600	-Rp	307.692	-Rp	210.037
	Tukang	1,3	11	Rp	1.875.500	Rp	2.470.746								

No	Pekerjaan	Tenaga Kerja	Durasi Crash 50%	Jumlah Tenaga Kerja Crash +50%	Harga Upah Kerja +50 % per Hari	Total Upah Crashing 50%	Crash Cost	Normal Cost	Cost Slope per Hari	Total Cost Slope
		Kepala Tukang	0,7	2	Rp 356.400	Rp 469.514				
		Mandor	1,1	5	Rp 968.500	Rp 1.275.883				
<b>C. Pekerjaan Kolom Lift</b>										
		Pekerja	0,4	2	Rp 300.000	Rp 128.292				
		Tukang	0,4	2	Rp 341.000	Rp 145.825				
	C.1 Pembesian	Kepala Tukang	0,04	2	Rp 356.400	Rp 152.411	Rp 592.196	Rp 1.384.800	Rp 504.086	Rp 792.604
		Mandor	0,04	2	Rp 387.400	Rp 165.668				
		Pekerja	0,7	54	Rp 8.100.000	Rp 5.322.240				
	C.2 Bekisting	Tukang	0,7	27	Rp 4.603.500	Rp 3.024.806	Rp 8.952.862	Rp 9.019.100	Rp 193.152	Rp 66.238
		Kepala Tukang	0,6	3	Rp 534.600	Rp 351.268				
		Mandor	0,3	2	Rp 387.400	Rp 254.548				
		Pekerja	0,4	3	Rp 450.000	Rp 161.280				
	C.3 Pengecoran	Tukang	0,1	2	Rp 341.000	Rp 122.214	Rp 550.072	Rp 842.400	Rp 455.623	Rp 292.328
		Kepala Tukang	0,01	2	Rp 356.400	Rp 127.734				
		Mandor	0,1	2	Rp 387.400	Rp 138.844				
<b>D. Pekerjaan Balok</b>										
		Pekerja	1,3	180	Rp 27.000.000	Rp 35.816.412				
		Tukang	1,3	90	Rp 15.345.000	Rp 20.355.661				
	D.1 Bekisting	Kepala Tukang	1,3	36	Rp 6.415.200	Rp 8.509.979	Rp 67.765.447	Rp 68.112.800	Rp 515.769	Rp 347.353
		Mandor	1,3	12	Rp 2.324.400	Rp 3.083.395				

No	Pekerjaan	Tenaga Kerja	Durasi Crash 50%	Jumlah Tenaga Kerja Crashing +50%	Harga Upah Kerja +50 % per Hari	Total Upah Crashing 50%	Crash Cost	Normal Cost	Cost Slope per Hari	Total Cost Slope
D.2	Pembesian	Pekerja	1,9	36	Rp 5.400.000	Rp 10.392.701	Rp 25.784.483	Rp 26.423.100	Rp 593.827	Rp 638.617
		Tukang	1,9	36	Rp 6.138.000	Rp 11.813.037				
		Kepala Tukang	1,4	5	Rp 891.000	Rp 1.714.796				
		Mandor	1,4	5	Rp 968.500	Rp 1.863.950				
D.3	Pengecoran	Pekerja	1,3	87	Rp 13.050.000	Rp 17.269.235	Rp 25.472.982	Rp 25.552.200	Rp 117.068	Rp 79.218
		Tukang	1,3	23	Rp 3.921.500	Rp 5.189.372				
		Kepala Tukang	1,0	3	Rp 534.600	Rp 707.443				
		Mandor	1,3	9	Rp 1.743.300	Rp 2.306.932				
<b>E. Pekerjaan Pelat</b>										
E.1	Bekisting	Pekerja	1,3	174	Rp 26.100.000	Rp 34.775.013	Rp 66.183.246	Rp 66.230.800	Rp 71.229	Rp 47.554
		Tukang	1,3	87	Rp 14.833.500	Rp 19.763.799				
		Kepala Tukang	1,3	36	Rp 6.415.200	Rp 8.547.458				
		Mandor	1,3	12	Rp 2.324.400	Rp 3.096.975				
E.2	Pembesian	Pekerja	1,7	11	Rp 1.650.000	Rp 2.842.786	Rp 5.886.806	Rp 6.311.700	Rp 332.702	Rp 424.894
		Tukang	1,6	6	Rp 1.023.000	Rp 1.762.527				
		Kepala Tukang	0,5	2	Rp 356.400	Rp 614.042				
		Mandor	0,9	2	Rp 387.400	Rp 667.452				
E.3	Pengecoran	Pekerja	1,3	50	Rp 7.500.000	Rp 9.899.068	Rp 15.053.975	Rp 14.875.000	-Rp 263.151	-Rp 178.975
		Tukang	1,2	14	Rp 2.387.000	Rp 3.150.544				
		Kepala Tukang	0,8	2	Rp 356.400	Rp 470.404				



No	Pekerjaan	Tenaga Kerja	Durasi Crash 50%	Jumlah Tenaga Kerja Crash +50%	Harga Upah Kerja +50 % per Hari	Total Upah Crashing 50%	Crash Cost	Normal Cost	Cost Slope per Hari	Total Cost Slope						
		Mandor	1,1	6	Rp	1.162.200	Rp	1.533.960								
<b>F. Pekerjaan Balok Seperator</b>																
F.1 Bekisting		Pekerja	0,6	42	Rp	6.300.000	Rp	4.056.545	Rp	6.955.687	Rp	7.137.100	Rp	509.440	Rp	181.413
		Tukang	0,6	21	Rp	3.580.500	Rp	2.305.470								
		Kepala Tukang	0,5	3	Rp	534.600	Rp	344.227								
		Mandor	0,2	2	Rp	387.400	Rp	249.445								
F.2 Pembesian		Pekerja	0,2	2	Rp	300.000	Rp	60.175	Rp	277.769	Rp	1.384.800	Rp	615.217	Rp	1.107.031
		Tukang	0,2	2	Rp	341.000	Rp	68.399								
		Kepala Tukang	0,02	2	Rp	356.400	Rp	71.488								
		Mandor	0,02	2	Rp	387.400	Rp	77.706								
F.3 Pengecoran		Pekerja	0,4	3	Rp	450.000	Rp	184.388	Rp	628.887	Rp	842.400	Rp	361.734	Rp	213.513
		Tukang	0,2	2	Rp	341.000	Rp	139.725								
		Kepala Tukang	0,02	2	Rp	356.400	Rp	146.036								
		Mandor	0,1	2	Rp	387.400	Rp	158.738								
<b>G. Pekerjaan Tangga</b>																
G.1 Bekisting		Pekerja	1,3	47	Rp	7.050.000	Rp	9.175.406	Rp	15.701.007	Rp	15.856.200	Rp	222.173	Rp	155.193
		Tukang	1,3	24	Rp	4.092.000	Rp	5.325.640								
		Kepala Tukang	1,0	3	Rp	534.600	Rp	695.769								
		Mandor	0,5	2	Rp	387.400	Rp	504.192								
G.2 Pembesian		Pekerja	0,6	2	Rp	300.000	Rp	188.405	Rp	869.680	Rp	2.077.200	Rp	509.077	Rp	1.207.520

No	Pekerjaan	Tenaga Kerja	Durasi Crash 50%	Jumlah Tenaga Kerja Crash +50%	Harga Upah Kerja +50 % per Hari	Total Upah Crashing 50%	Crash Cost	Normal Cost	Cost Slope per Hari	Total Cost Slope
		Tukang	0,3	2	Rp 341.000	Rp 214.154				
		Kepala Tukang	0,03	2	Rp 356.400	Rp 223.826				
		Mandor	0,1	2	Rp 387.400	Rp 243.294				
		Pekerja	1,1	3	Rp 450.000	Rp 508.477				
		Tukang	0,4	2	Rp 341.000	Rp 385.313				
	G.3 Pengecoran	Kepala Tukang	0,04	2	Rp 356.400	Rp 402.714	Rp 1.734.247	Rp 1.684.800	-Rp 56.832	-Rp 49.447
		Mandor	0,2	2	Rp 387.400	Rp 437.743				
<b>3.</b>	<b>Pekerjaan Struktur Atas Lantai 9</b>									
	<b>A. Pekerjaan kolom</b>									
		Pekerja	1,9	26	Rp 3.900.000	Rp 7.356.429				
		Tukang	1,9	26	Rp 4.433.000	Rp 8.361.807				
	A.1 Pembesian	Kepala Tukang	1,6	3	Rp 534.600	Rp 1.008.397	Rp 17.822.741	Rp 18.576.900	Rp 677.144	Rp 754.159
		Mandor	1,6	3	Rp 581.100	Rp 1.096.108				
		Pekerja	1,3	44	Rp 6.600.000	Rp 8.526.870				
		Tukang	1,2	23	Rp 3.921.500	Rp 5.066.382				
	A.2 Bekisting	Kepala Tukang	1,3	9	Rp 1.603.800	Rp 2.072.029	Rp 16.416.033	Rp 16.728.200	Rp 440.882	Rp 312.167
		Mandor	1,3	3	Rp 581.100	Rp 750.752				
		Pekerja	1,3	36	Rp 5.400.000	Rp 7.181.460				
	A.3 Pengecoran	Tukang	1,3	9	Rp 1.534.500	Rp 2.040.732	Rp 10.984.176	Rp 10.764.600	-Rp 327.677	-Rp 219.576

No	Pekerjaan	Tenaga Kerja	Durasi Crash 50%	Jumlah Tenaga Kerja Crash +50%	Harga Upah Kerja +50 % per Hari	Total Upah Crashing 50%	Crash Cost	Normal Cost	Cost Slope per Hari	Total Cost Slope
		Kepala Tukang	0,6	2	Rp 356.400	Rp 473.976				
		Mandor	1,0	5	Rp 968.500	Rp 1.288.008				
<b>B. Pekerjaan Corewall</b>										
		Pekerja	1,9	20	Rp 3.000.000	Rp 5.673.255				
		Tukang	1,9	20	Rp 3.410.000	Rp 6.448.600				
B.1	Pembesian	Kepala Tukang	1,3	3	Rp 534.600	Rp 1.010.974	Rp 14.231.740	Rp 14.730.900	Rp 450.134	Rp 499.160
		Mandor	1,3	3	Rp 581.100	Rp 1.098.910				
B.2	Bekisting	Pekerja	1,3	59	Rp 8.850.000	Rp 11.562.878				
		Tukang	1,3	30	Rp 5.115.000	Rp 6.682.952	Rp 22.305.119	Rp 22.533.400	Rp 329.192	Rp 228.281
		Kepala Tukang	1,3	12	Rp 2.138.400	Rp 2.793.905				
		Mandor	1,0	5	Rp 968.500	Rp 1.265.384				
B.3	Pengecoran	Pekerja	1,3	42	Rp 6.300.000	Rp 8.299.494				
		Tukang	1,3	11	Rp 1.875.500	Rp 2.470.746	Rp 12.515.637	Rp 12.305.600	-Rp 307.692	-Rp 210.037
		Kepala Tukang	0,7	2	Rp 356.400	Rp 469.514				
		Mandor	1,1	5	Rp 968.500	Rp 1.275.883				
<b>C. Pekerjaan Kolom Lift</b>										
		Pekerja	0,4	2	Rp 300.000	Rp 128.292				
		Tukang	0,4	2	Rp 341.000	Rp 145.825				
C.1	Pembesian	Kepala Tukang	0,04	2	Rp 356.400	Rp 152.411	Rp 592.196	Rp 1.384.800	Rp 504.086	Rp 792.604
		Mandor	0,04	2	Rp 387.400	Rp 165.668				

No	Pekerjaan	Tenaga Kerja	Durasi Crash 50%	Jumlah Tenaga Kerja Crash +50%	Harga Upah Kerja +50 % per Hari	Total Upah Crashing 50%	Crash Cost	Normal Cost	Cost Slope per Hari	Total Cost Slope					
C.2 Bekisting	Pekerja	0,7	54	Rp	8.100.000	Rp	5.322.240	Rp	8.952.862	Rp	9.019.100	Rp	193.152	Rp	66.238
	Tukang	0,7	27	Rp	4.603.500	Rp	3.024.806								
	Kepala Tukang	0,6	3	Rp	534.600	Rp	351.268								
	Mandor	0,3	2	Rp	387.400	Rp	254.548								
C.3 Pengecoran	Pekerja	0,4	3	Rp	450.000	Rp	161.280	Rp	550.072	Rp	842.400	Rp	455.623	Rp	292.328
	Tukang	0,1	2	Rp	341.000	Rp	122.214								
	Kepala Tukang	0,01	2	Rp	356.400	Rp	127.734								
	Mandor	0,1	2	Rp	387.400	Rp	138.844								
<b>D. Pekerja Balok</b>															
D.1 Bekisting	Pekerja	1,3	176	Rp	26.400.000	Rp	35.046.829	Rp	66.793.548	Rp	66.871.800	Rp	116.365	Rp	78.252
	Tukang	1,3	89	Rp	15.174.500	Rp	20.144.625								
	Kepala Tukang	1,3	36	Rp	6.415.200	Rp	8.516.379								
	Mandor	1,3	12	Rp	2.324.400	Rp	3.085.714								
D.2 Pembesian	Pekerja	1,9	26	Rp	3.900.000	Rp	7.272.827	Rp	17.620.195	Rp	18.576.900	Rp	842.784	Rp	956.705
	Tukang	1,9	26	Rp	4.433.000	Rp	8.266.780								
	Kepala Tukang	1,6	3	Rp	534.600	Rp	996.937								
	Mandor	1,6	3	Rp	581.100	Rp	1.083.651								
D.3 Pengecoran	Pekerja	1,3	83	Rp	12.450.000	Rp	16.376.675	Rp	24.082.789	Rp	24.311.200	Rp	333.639	Rp	228.411
	Tukang	1,3	21	Rp	3.580.500	Rp	4.709.774								
	Kepala Tukang	0,9	3	Rp	534.600	Rp	703.210								

No	Pekerjaan	Tenaga Kerja	Durasi Crash 50%	Jumlah Tenaga Kerja Crash +50%	Harga Upah Kerja +50 % per Hari	Total Upah Crashing 50%	Crash Cost	Normal Cost	Cost Slope per Hari	Total Cost Slope
		Mandor	1,2	9	Rp 1.743.300	Rp 2.293.129				
<b>E. Pekerjaan Pelat</b>										
		Pekerja	1,3	176	Rp 26.400.000	Rp 34.853.256				
		Tukang	1,3	89	Rp 15.174.500	Rp 20.033.361				
E.1	Bekisting	Kepala Tukang	1,3	36	Rp 6.415.200	Rp 8.469.341	Rp 66.424.628	Rp 66.871.800	Rp 657.798	Rp 447.172
		Mandor	1,3	12	Rp 2.324.400	Rp 3.068.671				
		Pekerja	1,8	11	Rp 1.650.000	Rp 2.890.723				
		Tukang	1,6	6	Rp 1.023.000	Rp 1.792.248				
E.2	Pembesian	Kepala Tukang	0,5	2	Rp 356.400	Rp 624.396	Rp 5.986.075	Rp 6.311.700	Rp 260.908	Rp 325.625
		Mandor	1,0	2	Rp 387.400	Rp 678.707				
		Pekerja	1,3	51	Rp 7.650.000	Rp 9.936.865				
		Tukang	1,2	14	Rp 2.387.000	Rp 3.100.562				
E.3	Pengecoran	Kepala Tukang	0,8	2	Rp 356.400	Rp 462.941	Rp 15.009.992	Rp 15.175.000	Rp 235.368	Rp 165.008
		Mandor	1,1	6	Rp 1.162.200	Rp 1.509.624				
<b>F. Pekerjaan Balok Seperator</b>										
		Pekerja	0,6	42	Rp 6.300.000	Rp 4.056.545				
		Tukang	0,6	21	Rp 3.580.500	Rp 2.305.470				
F.1	Bekisting	Kepala Tukang	0,5	3	Rp 534.600	Rp 344.227	Rp 6.955.687	Rp 7.137.100	Rp 509.440	Rp 181.413
		Mandor	0,2	2	Rp 387.400	Rp 249.445				
F.2	Pembesian	Pekerja	0,2	2	Rp 300.000	Rp 60.175	Rp 277.769	Rp 1.384.800	Rp 615.217	Rp 1.107.031

No	Pekerjaan	Tenaga Kerja	Durasi Crash 50%	Jumlah Tenaga Kerja Crash +50%	Harga Upah Kerja +50 % per Hari	Total Upah Crashing 50%	Crash Cost	Normal Cost	Cost Slope per Hari	Total Cost Slope
		Tukang	0,2	2	Rp 341.000	Rp 68.399				
		Kepala Tukang	0,02	2	Rp 356.400	Rp 71.488				
		Mandor	0,02	2	Rp 387.400	Rp 77.706				
		Pekerja	0,4	3	Rp 450.000	Rp 184.388				
		Tukang	0,2	2	Rp 341.000	Rp 139.725				
	F.3 Pengecoran	Kepala Tukang	0,02	2	Rp 356.400	Rp 146.036	Rp 628.887	Rp 842.400	Rp 361.734	Rp 213.513
		Mandor	0,1	2	Rp 387.400	Rp 158.738				
<b>G. Pekerjaan Tangga</b>										
		Pekerja	1,3	47	Rp 7.050.000	Rp 9.175.406				
		Tukang	1,3	24	Rp 4.092.000	Rp 5.325.640				
	G.1 Bekisting	Kepala Tukang	1,0	3	Rp 534.600	Rp 695.769	Rp 15.701.007	Rp 15.856.200	Rp 222.173	Rp 155.193
		Mandor	0,5	2	Rp 387.400	Rp 504.192				
		Pekerja	0,6	2	Rp 300.000	Rp 188.405				
		Tukang	0,3	2	Rp 341.000	Rp 214.154				
	G.2 Pembesian	Kepala Tukang	0,03	2	Rp 356.400	Rp 223.826	Rp 869.680	Rp 2.077.200	Rp 509.077	Rp 1.207.520
		Mandor	0,1	2	Rp 387.400	Rp 243.294				
		Pekerja	1,1	3	Rp 450.000	Rp 508.477				
		Tukang	0,4	2	Rp 341.000	Rp 385.313				
	G.3 Pengecoran	Kepala Tukang	0,04	2	Rp 356.400	Rp 402.714	Rp 1.734.247	Rp 1.684.800	-Rp 56.832	-Rp 49.447
		Mandor	0,2	2	Rp 387.400	Rp 437.743				

No	Pekerjaan	Tenaga Kerja	Durasi Crash 50%	Jumlah Tenaga Kerja Crash +50%	Harga Upah Kerja +50 % per Hari	Total Upah Crashing 50%	Crash Cost	Normal Cost	Cost Slope per Hari	Total Cost Slope
<b>4.</b>	<b>Pekerjaan Struktur Atas Lantai 10</b>									
	<b>A. Pekerjaan kolom</b>									
	A.1 Pembesian	Pekerja	1,9	26	Rp 3.900.000	Rp 7.356.429	Rp 17.822.741	Rp 18.576.900	Rp 677.144	Rp 754.159
		Tukang	1,9	26	Rp 4.433.000	Rp 8.361.807				
		Kepala Tukang	1,6	3	Rp 534.600	Rp 1.008.397				
		Mandor	1,6	3	Rp 581.100	Rp 1.096.108				
	A.2 Bekisting	Pekerja	1,3	44	Rp 6.600.000	Rp 8.526.870	Rp 16.416.033	Rp 16.728.200	Rp 440.882	Rp 312.167
		Tukang	1,2	23	Rp 3.921.500	Rp 5.066.382				
		Kepala Tukang	1,3	9	Rp 1.603.800	Rp 2.072.029				
		Mandor	1,3	3	Rp 581.100	Rp 750.752				
	A.3 Pengecoran	Pekerja	1,3	36	Rp 5.400.000	Rp 7.181.460	Rp 10.984.176	Rp 10.764.600	-Rp 327.677	-Rp 219.576
		Tukang	1,3	9	Rp 1.534.500	Rp 2.040.732				
		Kepala Tukang	0,6	2	Rp 356.400	Rp 473.976				
		Mandor	1,0	5	Rp 968.500	Rp 1.288.008				
	<b>B. Pekerjaan Corewall</b>									
	B.1 Pembesian	Pekerja	1,9	20	Rp 3.000.000	Rp 5.673.255	Rp 14.231.740	Rp 14.730.900	Rp 450.134	Rp 499.160
		Tukang	1,9	20	Rp 3.410.000	Rp 6.448.600				
		Kepala Tukang	1,3	3	Rp 534.600	Rp 1.010.974				
		Mandor	1,3	3	Rp 581.100	Rp 1.098.910				

No	Pekerjaan	Tenaga Kerja	Durasi Crash 50%	Jumlah Tenaga Kerja Crashing +50%	Harga Upah Kerja +50 % per Hari	Total Upah Crashing 50%	Crash Cost	Normal Cost	Cost Slope per Hari	Total Cost Slope					
B.2 Bekisting	Pekerja	1,3	59	Rp	8.850.000	Rp	11.562.878	Rp	22.305.119	Rp	22.533.400	Rp	329.192	Rp	228.281
	Tukang	1,3	30	Rp	5.115.000	Rp	6.682.952								
	Kepala Tukang	1,3	12	Rp	2.138.400	Rp	2.793.905								
	Mandor	1,0	5	Rp	968.500	Rp	1.265.384								
B.3 Pengecoran	Pekerja	1,3	42	Rp	6.300.000	Rp	8.299.494	Rp	12.515.637	Rp	12.305.600	-Rp	307.692	-Rp	210.037
	Tukang	1,3	11	Rp	1.875.500	Rp	2.470.746								
	Kepala Tukang	0,7	2	Rp	356.400	Rp	469.514								
	Mandor	1,1	5	Rp	968.500	Rp	1.275.883								
<b>C. Pekerja Kolom Lift</b>															
C.1 Pembesian	Pekerja	0,4	2	Rp	300.000	Rp	128.292	Rp	592.196	Rp	1.384.800	Rp	504.086	Rp	792.604
	Tukang	0,4	2	Rp	341.000	Rp	145.825								
	Kepala Tukang	0,04	2	Rp	356.400	Rp	152.411								
	Mandor	0,04	2	Rp	387.400	Rp	165.668								
C.2 Bekisting	Pekerja	0,7	54	Rp	8.100.000	Rp	5.322.240	Rp	8.952.862	Rp	9.019.100	Rp	193.152	Rp	66.238
	Tukang	0,7	27	Rp	4.603.500	Rp	3.024.806								
	Kepala Tukang	0,6	3	Rp	534.600	Rp	351.268								
	Mandor	0,3	2	Rp	387.400	Rp	254.548								
C.3 Pengecoran	Pekerja	0,4	3	Rp	450.000	Rp	161.280	Rp	550.072	Rp	842.400	Rp	455.623	Rp	292.328
	Tukang	0,1	2	Rp	341.000	Rp	122.214								
	Kepala Tukang	0,01	2	Rp	356.400	Rp	127.734								



No	Pekerjaan	Tenaga Kerja	Durasi Crash 50%	Jumlah Tenaga Kerja Crash +50%	Harga Upah Kerja +50 % per Hari	Total Upah Crashing 50%	Crash Cost	Normal Cost	Cost Slope per Hari	Total Cost Slope
		Mandor	0,1	2	Rp 387.400	Rp 138.844				
<b>D. Pekerjaan Balok</b>										
D.1 Bekisting	Pekerja	1,3	180	Rp 27.000.000	Rp 35.706.601	Rp 67.557.683	Rp 68.112.800	Rp 819.321	Rp 555.117	
	Tukang	1,3	90	Rp 15.345.000	Rp 20.293.252					
	Kepala Tukang	1,3	36	Rp 6.415.200	Rp 8.483.888					
	Mandor	1,3	12	Rp 2.324.400	Rp 3.073.942					
D.2 Pembesian	Pekerja	1,9	35	Rp 5.250.000	Rp 10.233.842	Rp 25.491.039	Rp 25.461.600	-Rp 28.018	-Rp 29.439	
	Tukang	1,9	35	Rp 5.967.500	Rp 11.632.467					
	Kepala Tukang	1,4	5	Rp 891.000	Rp 1.736.829					
	Mandor	1,4	5	Rp 968.500	Rp 1.887.900					
D.3 Pengecoran	Pekerja	1,3	86	Rp 12.900.000	Rp 16.863.140	Rp 24.967.120	Rp 25.252.200	Rp 411.502	Rp 285.080	
	Tukang	1,2	23	Rp 3.921.500	Rp 5.126.264					
	Kepala Tukang	0,9	3	Rp 534.600	Rp 698.840					
	Mandor	1,2	9	Rp 1.743.300	Rp 2.278.877					
<b>E. Pekerjaan Pelat</b>										
E.1 Bekisting	Pekerja	1,3	176	Rp 26.400.000	Rp 34.910.382	Rp 66.533.502	Rp 66.871.800	Rp 499.231	Rp 338.298	
	Tukang	1,3	89	Rp 15.174.500	Rp 20.066.197					
	Kepala Tukang	1,3	36	Rp 6.415.200	Rp 8.483.223					
	Mandor	1,3	12	Rp 2.324.400	Rp 3.073.700					
E.2 Pembesian	Pekerja	1,8	11	Rp 1.650.000	Rp 2.894.257	Rp 5.993.392	Rp 6.311.700	Rp 255.484	Rp 318.308	

No	Pekerjaan	Tenaga Kerja	Durasi Crash 50%	Jumlah Tenaga Kerja Crashing +50%	Harga Upah Kerja +50 % per Hari	Total Upah Crashing 50%	Crash Cost	Normal Cost	Cost Slope per Hari	Total Cost Slope
		Tukang	1,6	6	Rp 1.023.000	Rp 1.794.439				
		Kepala Tukang	0,5	2	Rp 356.400	Rp 625.159				
		Mandor	1,0	2	Rp 387.400	Rp 679.536				
		Pekerja	1,3	51	Rp 7.650.000	Rp 9.955.457				
		Tukang	1,2	14	Rp 2.387.000	Rp 3.106.363				
	E.3 Pengecoran	Kepala Tukang	0,8	2	Rp 356.400	Rp 463.807	Rp 15.038.076	Rp 15.175.000	Rp 195.989	Rp 136.924
		Mandor	1,1	6	Rp 1.162.200	Rp 1.512.449				
<b>F. Pekerja Balok Seperator</b>										
		Pekerja	0,7	42	Rp 6.300.000	Rp 4.141.190				
		Tukang	0,7	21	Rp 3.580.500	Rp 2.353.576				
	F.1 Bekisting	Kepala Tukang	0,5	3	Rp 534.600	Rp 351.410	Rp 7.100.826	Rp 7.137.100	Rp 105.858	Rp 36.274
		Mandor	0,2	2	Rp 387.400	Rp 254.650				
		Pekerja	0,2	2	Rp 300.000	Rp 62.661				
		Tukang	0,2	2	Rp 341.000	Rp 71.225				
	F.2 Pembesian	Kepala Tukang	0,02	2	Rp 356.400	Rp 74.441	Rp 289.243	Rp 1.384.800	Rp 611.657	Rp 1.095.557
		Mandor	0,02	2	Rp 387.400	Rp 80.916				
		Pekerja	0,4	3	Rp 450.000	Rp 184.388				
		Tukang	0,2	2	Rp 341.000	Rp 139.725				
	F.3 Pengecoran	Kepala Tukang	0,02	2	Rp 356.400	Rp 146.036	Rp 628.887	Rp 842.400	Rp 361.734	Rp 213.513
		Mandor	0,1	2	Rp 387.400	Rp 158.738				

No	Pekerjaan	Tenaga Kerja	Durasi Crash 50%	Jumlah Tenaga Kerja Crash +50%	Harga Upah Kerja +50 % per Hari	Total Upah Crashing 50%	Crash Cost	Normal Cost	Cost Slope per Hari	Total Cost Slope					
<b>G. Pekerjaan Tangga</b>															
G.1 Bekisting	Pekerja	1,3	47	Rp	7.050.000	Rp	9.175.406	Rp	15.701.007	Rp	15.856.200	Rp	222.173	Rp	155.193
	Tukang	1,3	24	Rp	4.092.000	Rp	5.325.640								
	Kepala Tukang	1,0	3	Rp	534.600	Rp	695.769								
	Mandor	0,5	2	Rp	387.400	Rp	504.192								
G.2 Pembesian	Pekerja	0,6	2	Rp	300.000	Rp	188.405	Rp	869.680	Rp	2.077.200	Rp	509.077	Rp	1.207.520
	Tukang	0,3	2	Rp	341.000	Rp	214.154								
	Kepala Tukang	0,03	2	Rp	356.400	Rp	223.826								
	Mandor	0,1	2	Rp	387.400	Rp	243.294								
G.3 Pengecoran	Pekerja	1,1	3	Rp	450.000	Rp	508.477	Rp	1.734.247	Rp	1.684.800	-Rp	56.832	-Rp	49.447
	Tukang	0,4	2	Rp	341.000	Rp	385.313								
	Kepala Tukang	0,04	2	Rp	356.400	Rp	402.714								
	Mandor	0,2	2	Rp	387.400	Rp	437.743								
<b>5.</b>	<b>Pekerjaan Struktur Atas Lantai 11</b>														
<b>A. Pekerjaan kolom</b>															
A.1 Pembesian	Pekerja	1,9	26	Rp	3.900.000	Rp	7.383.062	Rp	17.887.265	Rp	18.576.900	Rp	623.029	Rp	689.635
	Tukang	1,9	26	Rp	4.433.000	Rp	8.392.080								
	Kepala Tukang	1,6	3	Rp	534.600	Rp	1.012.047								
	Mandor	1,6	3	Rp	581.100	Rp	1.100.076								

No	Pekerjaan	Tenaga Kerja	Durasi Crash 50%	Jumlah Tenaga Kerja Crash +50%	Harga Upah Kerja +50 % per Hari	Total Upah Crashing 50%	Crash Cost	Normal Cost	Cost Slope per Hari	Total Cost Slope					
A.2 Bekisting	Pekerja	1,3	44	Rp	6.600.000	Rp	8.526.870	Rp	16.416.033	Rp	16.728.200	Rp	440.882	Rp	312.167
	Tukang	1,2	23	Rp	3.921.500	Rp	5.066.382								
	Kepala Tukang	1,3	9	Rp	1.603.800	Rp	2.072.029								
	Mandor	1,3	3	Rp	581.100	Rp	750.752								
A.3 Pengecoran	Pekerja	1,3	36	Rp	5.400.000	Rp	7.181.460	Rp	10.984.176	Rp	10.764.600	-Rp	327.677	-Rp	219.576
	Tukang	1,3	9	Rp	1.534.500	Rp	2.040.732								
	Kepala Tukang	0,6	2	Rp	356.400	Rp	473.976								
	Mandor	1,0	5	Rp	968.500	Rp	1.288.008								
<b>B. Pekerjaan Corewall</b>															
B.1 Pembesian	Pekerja	1,9	20	Rp	3.000.000	Rp	5.673.255	Rp	14.231.740	Rp	14.730.900	Rp	450.134	Rp	499.160
	Tukang	1,9	20	Rp	3.410.000	Rp	6.448.600								
	Kepala Tukang	1,3	3	Rp	534.600	Rp	1.010.974								
	Mandor	1,3	3	Rp	581.100	Rp	1.098.910								
B.2 Bekisting	Pekerja	1,3	59	Rp	8.850.000	Rp	11.562.878	Rp	22.305.119	Rp	22.533.400	Rp	329.192	Rp	228.281
	Tukang	1,3	30	Rp	5.115.000	Rp	6.682.952								
	Kepala Tukang	1,3	12	Rp	2.138.400	Rp	2.793.905								
	Mandor	1,0	5	Rp	968.500	Rp	1.265.384								
B.3 Pengecoran	Pekerja	1,3	42	Rp	6.300.000	Rp	8.299.494	Rp	12.515.637	Rp	12.305.600	-Rp	307.692	-Rp	210.037
	Tukang	1,3	11	Rp	1.875.500	Rp	2.470.746								
	Kepala Tukang	0,7	2	Rp	356.400	Rp	469.514								

No	Pekerjaan	Tenaga Kerja	Durasi Crash 50%	Jumlah Tenaga Kerja Crash +50%	Harga Upah Kerja +50 % per Hari	Total Upah Crashing 50%	Crash Cost	Normal Cost	Cost Slope per Hari	Total Cost Slope
		Mandor	1,1	5	Rp 968.500	Rp 1.275.883				
<b>C. Pekerjaan Kolom Lift</b>										
C.1 Pembesian	Pekerja	0,4	2	Rp 300.000	Rp 128.292	Rp 592.196	Rp 1.384.800	Rp 504.086	Rp 792.604	
	Tukang	0,4	2	Rp 341.000	Rp 145.825					
	Kepala Tukang	0,04	2	Rp 356.400	Rp 152.411					
	Mandor	0,04	2	Rp 387.400	Rp 165.668					
C.2 Bekisting	Pekerja	0,7	54	Rp 8.100.000	Rp 5.322.240	Rp 8.952.862	Rp 9.019.100	Rp 193.152	Rp 66.238	
	Tukang	0,7	27	Rp 4.603.500	Rp 3.024.806					
	Kepala Tukang	0,6	3	Rp 534.600	Rp 351.268					
	Mandor	0,3	2	Rp 387.400	Rp 254.548					
C.3 Pengecoran	Pekerja	0,4	3	Rp 450.000	Rp 161.280	Rp 550.072	Rp 842.400	Rp 455.623	Rp 292.328	
	Tukang	0,1	2	Rp 341.000	Rp 122.214					
	Kepala Tukang	0,01	2	Rp 356.400	Rp 127.734					
	Mandor	0,1	2	Rp 387.400	Rp 138.844					
<b>D. Pekerjaan Balok</b>										
D.1 Bekisting	Pekerja	1,3	182	Rp 27.300.000	Rp 36.103.535	Rp 69.389.408	Rp 69.497.600	Rp 159.687	Rp 108.192	
	Tukang	1,3	92	Rp 15.686.000	Rp 20.744.324					
	Kepala Tukang	1,3	38	Rp 6.771.600	Rp 8.955.264					
	Mandor	1,1	14	Rp 2.711.800	Rp 3.586.285					
D.2 Pembesian	Pekerja	1,9	38	Rp 5.700.000	Rp 10.812.198	Rp 26.629.305	Rp 27.384.600	Rp 684.688	Rp 755.295	

No	Pekerjaan	Tenaga Kerja	Durasi Crash 50%	Jumlah Tenaga Kerja Crash +50%	Harga Upah Kerja +50 % per Hari	Total Upah Crashing 50%	Crash Cost	Normal Cost	Cost Slope per Hari	Total Cost Slope
		Tukang	1,9	38	Rp 6.479.000	Rp 12.289.865				
		Kepala Tukang	1,4	5	Rp 891.000	Rp 1.690.117				
		Mandor	1,4	5	Rp 968.500	Rp 1.837.125				
		Pekerja	1,3	87	Rp 13.050.000	Rp 17.337.527				
		Tukang	1,3	23	Rp 3.921.500	Rp 5.209.894				
	D.3 Pengecoran	Kepala Tukang	1,0	3	Rp 534.600	Rp 710.241	Rp 25.573.716	Rp 25.552.200	-Rp 32.045	-Rp 21.516
		Mandor	1,3	9	Rp 1.743.300	Rp 2.316.055				
<b>E. Pekerjaan Pelat</b>										
		Pekerja	1,3	174	Rp 26.100.000	Rp 34.519.429				
		Tukang	1,3	87	Rp 14.833.500	Rp 19.618.542				
	E.1 Bekisting	Kepala Tukang	1,3	36	Rp 6.415.200	Rp 8.484.638	Rp 65.696.822	Rp 66.230.800	Rp 788.256	Rp 533.978
		Mandor	1,3	12	Rp 2.324.400	Rp 3.074.213				
		Pekerja	1,7	11	Rp 1.650.000	Rp 2.864.417				
		Tukang	1,6	6	Rp 1.023.000	Rp 1.775.938				
	E.2 Pembesian	Kepala Tukang	0,5	2	Rp 356.400	Rp 618.714	Rp 5.931.599	Rp 6.311.700	Rp 300.715	Rp 380.101
		Mandor	1,0	2	Rp 387.400	Rp 672.530				
		Pekerja	1,3	50	Rp 7.500.000	Rp 9.834.482				
		Tukang	1,2	14	Rp 2.387.000	Rp 3.129.988				
	E.3 Pengecoran	Kepala Tukang	0,8	2	Rp 356.400	Rp 467.335	Rp 14.955.756	Rp 14.875.000	-Rp 117.253	-Rp 80.756
		Mandor	1,1	6	Rp 1.162.200	Rp 1.523.951				

No	Pekerjaan	Tenaga Kerja	Durasi Crash 50%	Jumlah Tenaga Kerja Crash +50%	Harga Upah Kerja +50 % per Hari	Total Upah Crashing 50%	Crash Cost	Normal Cost	Cost Slope per Hari	Total Cost Slope					
<b>F. Pekerjaan Balok Seperator</b>															
F.1 Bekisting	Pekerja	0,7	51	Rp	7.650.000	Rp	5.089.927	Rp	8.652.875	Rp	8.548.600	-Rp	311.595	-Rp	104.275
	Tukang	0,7	26	Rp	4.433.000	Rp	2.949.496								
	Kepala Tukang	0,6	3	Rp	534.600	Rp	355.696								
	Mandor	0,3	2	Rp	387.400	Rp	257.757								
F.2 Pembesian	Pekerja	0,3	2	Rp	300.000	Rp	90.315	Rp	416.893	Rp	2.077.200	Rp	977.254	Rp	1.660.307
	Tukang	0,3	2	Rp	341.000	Rp	102.658								
	Kepala Tukang	0,03	2	Rp	356.400	Rp	107.294								
	Mandor	0,03	2	Rp	387.400	Rp	116.626								
F.3 Pengecoran	Pekerja	0,4	3	Rp	450.000	Rp	184.388	Rp	628.887	Rp	842.400	Rp	361.734	Rp	213.513
	Tukang	0,2	2	Rp	341.000	Rp	139.725								
	Kepala Tukang	0,02	2	Rp	356.400	Rp	146.036								
	Mandor	0,1	2	Rp	387.400	Rp	158.738								
<b>G. Pekerjaan Tangga</b>															
G.1 Bekisting	Pekerja	1,3	47	Rp	7.050.000	Rp	9.175.406	Rp	15.701.007	Rp	15.856.200	Rp	222.173	Rp	155.193
	Tukang	1,3	24	Rp	4.092.000	Rp	5.325.640								
	Kepala Tukang	1,0	3	Rp	534.600	Rp	695.769								
	Mandor	0,5	2	Rp	387.400	Rp	504.192								
G.2 Pembesian	Pekerja	0,6	2	Rp	300.000	Rp	188.405	Rp	869.680	Rp	2.077.200	Rp	509.077	Rp	1.207.520
	Tukang	0,3	2	Rp	341.000	Rp	214.154								

No	Pekerjaan	Tenaga Kerja	Durasi Crash 50%	Jumlah Tenaga Kerja Crash +50%	Harga Upah Kerja +50 % per Hari	Total Upah Crashing 50%	Crash Cost	Normal Cost	Cost Slope per Hari	Total Cost Slope
		Kepala Tukang	0,03	2	Rp 356.400	Rp 223.826				
		Mandor	0,1	2	Rp 387.400	Rp 243.294				
		Pekerja	1,1	3	Rp 450.000	Rp 508.477				
		Tukang	0,4	2	Rp 341.000	Rp 385.313				
	G.3 Pengecoran	Kepala Tukang	0,04	2	Rp 356.400	Rp 402.714	Rp 1.734.247	Rp 1.684.800	-Rp 56.832	-Rp 49.447
		Mandor	0,2	2	Rp 387.400	Rp 437.743				
<b>6.</b>	<b>Pekerjaan Struktur Atas Lantai 12</b>									
	<b>A. Pekerjaan kolom</b>									
		Pekerja	1,9	36	Rp 5.400.000	Rp 10.513.118				
		Tukang	1,9	36	Rp 6.138.000	Rp 11.949.910				
	A.1 Pembesian	Kepala Tukang	1,4	5	Rp 891.000	Rp 1.734.664	Rp 26.083.239	Rp 26.423.100	Rp 322.716	Rp 339.861
		Mandor	1,4	5	Rp 968.500	Rp 1.885.547				
		Pekerja	1,3	41	Rp 6.150.000	Rp 8.036.820				
		Tukang	1,3	21	Rp 3.580.500	Rp 4.678.997				
	A.2 Bekisting	Kepala Tukang	1,2	9	Rp 1.603.800	Rp 2.095.846	Rp 15.571.045	Rp 15.787.200	Rp 311.822	Rp 216.155
		Mandor	1,2	3	Rp 581.100	Rp 759.381				
		Pekerja	1,3	35	Rp 5.250.000	Rp 6.735.960				
		Tukang	1,2	9	Rp 1.534.500	Rp 1.968.825	Rp 10.404.685	Rp 10.464.600	Rp 83.569	Rp 59.915
	A.3 Pengecoran	Kepala Tukang	0,6	2	Rp 356.400	Rp 457.275				



No	Pekerjaan	Tenaga Kerja	Durasi Crash 50%	Jumlah Tenaga Kerja Crash +50%	Harga Upah Kerja +50 % per Hari	Total Upah Crashing 50%	Crash Cost	Normal Cost	Cost Slope per Hari	Total Cost Slope
		Mandor	0,9	5	Rp 968.500	Rp 1.242.624				
<b>B. Pekerjaan Corewall</b>										
B.1 Pembesian	Pekerja	1,9	20	Rp 3.000.000	Rp 5.673.255	Rp 14.231.740	Rp 14.730.900	Rp 450.134	Rp 499.160	
	Tukang	1,9	20	Rp 3.410.000	Rp 6.448.600					
	Kepala Tukang	1,3	3	Rp 534.600	Rp 1.010.974					
	Mandor	1,3	3	Rp 581.100	Rp 1.098.910					
B.2 Bekisting	Pekerja	1,3	59	Rp 8.850.000	Rp 11.562.878	Rp 22.305.119	Rp 22.533.400	Rp 329.192	Rp 228.281	
	Tukang	1,3	30	Rp 5.115.000	Rp 6.682.952					
	Kepala Tukang	1,3	12	Rp 2.138.400	Rp 2.793.905					
	Mandor	1,0	5	Rp 968.500	Rp 1.265.384					
B.3 Pengecoran	Pekerja	1,3	42	Rp 6.300.000	Rp 8.299.494	Rp 12.515.637	Rp 12.305.600	-Rp 307.692	-Rp 210.037	
	Tukang	1,3	11	Rp 1.875.500	Rp 2.470.746					
	Kepala Tukang	0,7	2	Rp 356.400	Rp 469.514					
	Mandor	1,1	5	Rp 968.500	Rp 1.275.883					
<b>C. Pekerjaan Kolom Lift</b>										
C.1 Pembesian	Pekerja	0,4	2	Rp 300.000	Rp 128.292	Rp 592.196	Rp 1.384.800	Rp 504.086	Rp 792.604	
	Tukang	0,4	2	Rp 341.000	Rp 145.825					
	Kepala Tukang	0,04	2	Rp 356.400	Rp 152.411					
	Mandor	0,04	2	Rp 387.400	Rp 165.668					
C.2 Bekisting	Pekerja	0,7	54	Rp 8.100.000	Rp 5.322.240	Rp 8.952.862	Rp 9.019.100	Rp 193.152	Rp 66.238	

No	Pekerjaan	Tenaga Kerja	Durasi Crash 50%	Jumlah Tenaga Kerja Crash +50%	Harga Upah Kerja +50 % per Hari	Total Upah Crashing 50%	Crash Cost	Normal Cost	Cost Slope per Hari	Total Cost Slope
		Tukang	0,7	27	Rp 4.603.500	Rp 3.024.806				
		Kepala Tukang	0,6	3	Rp 534.600	Rp 351.268				
		Mandor	0,3	2	Rp 387.400	Rp 254.548				
		Pekerja	0,4	3	Rp 450.000	Rp 161.280				
		Tukang	0,1	2	Rp 341.000	Rp 122.214				
	C.3 Pengecoran	Kepala Tukang	0,01	2	Rp 356.400	Rp 127.734	Rp 550.072	Rp 842.400	Rp 455.623	Rp 292.328
		Mandor	0,1	2	Rp 387.400	Rp 138.844				
<b>D. Pekerjaan Balok</b>										
		Pekerja	1,3	182	Rp 27.300.000	Rp 36.196.941				
		Tukang	1,3	92	Rp 15.686.000	Rp 20.797.993				
	D.1 Bekisting	Kepala Tukang	1,3	38	Rp 6.771.600	Rp 8.978.432	Rp 69.568.929	Rp 69.497.600	-Rp 105.813	-Rp 71.329
		Mandor	1,1	14	Rp 2.711.800	Rp 3.595.563				
		Pekerja	1,9	33	Rp 4.950.000	Rp 9.625.654				
		Tukang	1,9	33	Rp 5.626.500	Rp 10.941.160				
	D.2 Pembesian	Kepala Tukang	1,3	5	Rp 891.000	Rp 1.732.618	Rp 24.182.753	Rp 24.500.100	Rp 300.682	Rp 317.347
		Mandor	1,3	5	Rp 968.500	Rp 1.883.322				
		Pekerja	1,3	87	Rp 13.050.000	Rp 17.254.009				
		Tukang	1,3	23	Rp 3.921.500	Rp 5.184.797				
	D.3 Pengecoran	Kepala Tukang	1,0	3	Rp 534.600	Rp 706.819	Rp 25.450.522	Rp 25.552.200	Rp 150.000	Rp 101.678
		Mandor	1,3	9	Rp 1.743.300	Rp 2.304.898				

No	Pekerjaan	Tenaga Kerja	Durasi Crash 50%	Jumlah Tenaga Kerja Crash +50%	Harga Upah Kerja +50 % per Hari	Total Upah Crashing 50%	Crash Cost	Normal Cost	Cost Slope per Hari	Total Cost Slope					
<b>E. Pekerjaan Pelat</b>															
E.1 Bekisting	Pekerja	1,3	176	Rp	26.400.000	Rp	34.969.610	Rp	66.646.380	Rp	66.871.800	Rp	333.760	Rp	225.420
	Tukang	1,3	89	Rp	15.174.500	Rp	20.100.240								
	Kepala Tukang	1,3	36	Rp	6.415.200	Rp	8.497.615								
	Mandor	1,3	12	Rp	2.324.400	Rp	3.078.915								
E.2 Pembesian	Pekerja	1,8	11	Rp	1.650.000	Rp	2.899.246	Rp	6.003.724	Rp	6.311.700	Rp	247.792	Rp	307.976
	Tukang	1,6	6	Rp	1.023.000	Rp	1.797.533								
	Kepala Tukang	0,5	2	Rp	356.400	Rp	626.237								
	Mandor	1,0	2	Rp	387.400	Rp	680.708								
E.3 Pengecoran	Pekerja	1,3	51	Rp	7.650.000	Rp	9.965.904	Rp	15.053.856	Rp	15.175.000	Rp	173.740	Rp	121.144
	Tukang	1,2	14	Rp	2.387.000	Rp	3.109.623								
	Kepala Tukang	0,8	2	Rp	356.400	Rp	464.294								
	Mandor	1,1	6	Rp	1.162.200	Rp	1.514.036								
<b>F. Pekerjaan Balok Seperator</b>															
F.1 Bekisting	Pekerja	0,6	42	Rp	6.300.000	Rp	4.056.545	Rp	6.955.687	Rp	7.137.100	Rp	509.440	Rp	181.413
	Tukang	0,6	21	Rp	3.580.500	Rp	2.305.470								
	Kepala Tukang	0,5	3	Rp	534.600	Rp	344.227								
	Mandor	0,2	2	Rp	387.400	Rp	249.445								
F.2 Pembesian	Pekerja	0,2	2	Rp	300.000	Rp	60.175	Rp	277.769	Rp	2.077.200	Rp	1.000.008	Rp	1.799.431
	Tukang	0,2	2	Rp	341.000	Rp	68.399								

No	Pekerjaan	Tenaga Kerja	Durasi Crash 50%	Jumlah Tenaga Kerja Crash +50%	Harga Upah Kerja +50 % per Hari	Total Upah Crashing 50%	Crash Cost	Normal Cost	Cost Slope per Hari	Total Cost Slope
		Kepala Tukang	0,02	2	Rp 356.400	Rp 71.488				
		Mandor	0,02	2	Rp 387.400	Rp 77.706				
		Pekerja	0,4	3	Rp 450.000	Rp 184.388				
		Tukang	0,2	2	Rp 341.000	Rp 139.725				
F.3	Pengecoran	Kepala Tukang	0,02	2	Rp 356.400	Rp 146.036	Rp 628.887	Rp 842.400	Rp 361.734	Rp 213.513
		Mandor	0,1	2	Rp 387.400	Rp 158.738				
<b>G. Pekerjaan Tangga</b>										
		Pekerja	1,3	47	Rp 7.050.000	Rp 9.175.406				
		Tukang	1,3	24	Rp 4.092.000	Rp 5.325.640				
G.1	Bekisting	Kepala Tukang	1,0	3	Rp 534.600	Rp 695.769	Rp 15.701.007	Rp 15.856.200	Rp 222.173	Rp 155.193
		Mandor	0,5	2	Rp 387.400	Rp 504.192				
		Pekerja	0,6	2	Rp 300.000	Rp 188.405				
		Tukang	0,3	2	Rp 341.000	Rp 214.154				
G.2	Pembesian	Kepala Tukang	0,03	2	Rp 356.400	Rp 223.826	Rp 869.680	Rp 2.077.200	Rp 509.077	Rp 1.207.520
		Mandor	0,1	2	Rp 387.400	Rp 243.294				
		Pekerja	1,1	3	Rp 450.000	Rp 508.477				
		Tukang	0,4	2	Rp 341.000	Rp 385.313				
G.3	Pengecoran	Kepala Tukang	0,04	2	Rp 356.400	Rp 402.714	Rp 1.734.247	Rp 1.684.800	-Rp 56.832	-Rp 49.447
		Mandor	0,2	2	Rp 387.400	Rp 437.743				

No	Pekerjaan	Tenaga Kerja	Durasi Crash 50%	Jumlah Tenaga Kerja Crash +50%	Harga Upah Kerja +50 % per Hari	Total Upah Crashing 50%	Crash Cost	Normal Cost	Cost Slope per Hari	Total Cost Slope
7.	<b>Pekerjaan Struktur Atas Lantai 13</b>									
	<b>A. Pekerjaan kolom</b>									
	A.1 Pembesian	Pekerja	1,9	36	Rp	5.400.000	Rp	10.513.118		
		Tukang	1,9	36	Rp	6.138.000	Rp	11.949.910		
		Kepala Tukang	1,4	5	Rp	891.000	Rp	1.734.664	Rp	26.083.239
		Mandor	1,4	5	Rp	968.500	Rp	1.885.547	Rp	26.423.100
	A.2 Bekisting	Pekerja	1,3	38	Rp	5.700.000	Rp	7.383.420		
		Tukang	1,2	20	Rp	3.410.000	Rp	4.417.099		
		Kepala Tukang	1,2	8	Rp	1.425.600	Rp	1.846.632	Rp	14.399.871
		Mandor	1,1	3	Rp	581.100	Rp	752.720	Rp	14.489.800
	A.3 Pengecoran	Pekerja	1,3	29	Rp	4.350.000	Rp	5.627.160		
		Tukang	1,2	8	Rp	1.364.000	Rp	1.764.470		
		Kepala Tukang	0,5	2	Rp	356.400	Rp	461.039	Rp	8.604.380
		Mandor	1,3	3	Rp	581.100	Rp	751.711	Rp	8.536.200
	<b>B. Pekerjaan Corewall</b>									
	B.1 Pembesian	Pekerja	1,9	15	Rp	2.250.000	Rp	4.226.920		
		Tukang	1,9	15	Rp	2.557.500	Rp	4.804.599		
		Kepala Tukang	1,4	2	Rp	356.400	Rp	669.544	Rp	10.428.844
		Mandor	1,4	2	Rp	387.400	Rp	727.782	Rp	10.730.700
									Rp	269.185
									Rp	301.856

No	Pekerjaan	Tenaga Kerja	Durasi Crash 50%	Jumlah Tenaga Kerja Crash +50%	Harga Upah Kerja +50 % per Hari	Total Upah Crashing 50%	Crash Cost	Normal Cost	Cost Slope per Hari	Total Cost Slope					
B.2 Bekisting	Pekerja	1,3	53	Rp	7.950.000	Rp	10.318.805	Rp	20.095.320	Rp	20.295.000	Rp	284.429	Rp	199.680
	Tukang	1,3	27	Rp	4.603.500	Rp	5.975.172								
	Kepala Tukang	1,3	11	Rp	1.960.200	Rp	2.544.267								
	Mandor	0,9	5	Rp	968.500	Rp	1.257.077								
B.3 Pengecoran	Pekerja	1,3	36	Rp	5.400.000	Rp	6.906.816	Rp	10.564.103	Rp	10.764.600	Rp	278.097	Rp	200.497
	Tukang	1,3	9	Rp	1.534.500	Rp	1.962.687								
	Kepala Tukang	0,6	2	Rp	356.400	Rp	455.850								
	Mandor	0,9	5	Rp	968.500	Rp	1.238.750								
<b>C. Pekerjaan Kolom Lift</b>															
C.1 Pembesian	Pekerja	0,4	2	Rp	300.000	Rp	128.292	Rp	592.196	Rp	1.384.800	Rp	504.086	Rp	792.604
	Tukang	0,4	2	Rp	341.000	Rp	145.825								
	Kepala Tukang	0,04	2	Rp	356.400	Rp	152.411								
	Mandor	0,04	2	Rp	387.400	Rp	165.668								
C.2 Bekisting	Pekerja	0,7	54	Rp	8.100.000	Rp	5.322.240	Rp	8.952.862	Rp	9.019.100	Rp	193.152	Rp	66.238
	Tukang	0,7	27	Rp	4.603.500	Rp	3.024.806								
	Kepala Tukang	0,6	3	Rp	534.600	Rp	351.268								
	Mandor	0,3	2	Rp	387.400	Rp	254.548								
C.3 Pengecoran	Pekerja	0,4	3	Rp	450.000	Rp	161.280	Rp	550.072	Rp	842.400	Rp	455.623	Rp	292.328
	Tukang	0,1	2	Rp	341.000	Rp	122.214								
	Kepala Tukang	0,01	2	Rp	356.400	Rp	127.734								

No	Pekerjaan	Tenaga Kerja	Durasi Crash 50%	Jumlah Tenaga Kerja Crash +50%	Harga Upah Kerja +50 % per Hari	Total Upah Crashing 50%	Crash Cost	Normal Cost	Cost Slope per Hari	Total Cost Slope
		Mandor	0,1	2	Rp 387.400	Rp 138.844				
<b>D. Pekerjaan Balok</b>										
		Pekerja	1,3	177	Rp 26.550.000	Rp 35.242.165				
		Tukang	1,3	89	Rp 15.174.500	Rp 20.142.457				
D.1	Bekisting	Kepala Tukang	1,3	36	Rp 6.415.200	Rp 8.515.463	Rp 66.985.466	Rp 67.171.800	Rp 277.030	Rp 186.334
		Mandor	1,3	12	Rp 2.324.400	Rp 3.085.382				
		Pekerja	2,0	36	Rp 5.400.000	Rp 10.750.058				
		Tukang	2,0	36	Rp 6.138.000	Rp 12.219.233				
D.2	Pembesian	Kepala Tukang	1,4	5	Rp 891.000	Rp 1.773.760	Rp 26.671.093	Rp 26.423.100	-Rp 245.721	-Rp 247.993
		Mandor	1,4	5	Rp 968.500	Rp 1.928.043				
		Pekerja	1,3	87	Rp 13.050.000	Rp 17.139.911				
		Tukang	1,2	23	Rp 3.921.500	Rp 5.150.510				
D.3	Pengecoran	Kepala Tukang	1,0	3	Rp 534.600	Rp 702.145	Rp 25.282.222	Rp 25.552.200	Rp 393.212	Rp 269.978
		Mandor	1,3	9	Rp 1.743.300	Rp 2.289.656				
<b>E. Pekerjaan Pelat</b>										
		Pekerja	1,3	185	Rp 27.750.000	Rp 36.075.000				
		Tukang	1,3	93	Rp 15.856.500	Rp 20.613.450				
E.1	Bekisting	Kepala Tukang	1,3	38	Rp 6.771.600	Rp 8.803.080	Rp 69.016.870	Rp 70.438.600	Rp 2.031.043	Rp 1.421.730
		Mandor	1,2	14	Rp 2.711.800	Rp 3.525.340				
E.2	Pembesian	Pekerja	1,9	11	Rp 1.650.000	Rp 3.135.000	Rp 6.491.920	Rp 6.311.700	-Rp 163.836	-Rp 180.220

No	Pekerjaan	Tenaga Kerja	Durasi Crash 50%	Jumlah Tenaga Kerja Crash +50%	Harga Upah Kerja +50 % per Hari	Total Upah Crashing 50%	Crash Cost	Normal Cost	Cost Slope per Hari	Total Cost Slope
		Tukang	1,7	6	Rp 1.023.000	Rp 1.943.700				
		Kepala Tukang	0,5	2	Rp 356.400	Rp 677.160				
		Mandor	1,0	2	Rp 387.400	Rp 736.060				
		Pekerja	1,3	50	Rp 7.500.000	Rp 9.750.000				
		Tukang	1,2	14	Rp 2.387.000	Rp 3.103.100				
	E.3 Pengecoran	Kepala Tukang	0,8	2	Rp 356.400	Rp 463.320	Rp 14.827.280	Rp 14.875.000	Rp 68.171	Rp 47.720
		Mandor	1,1	6	Rp 1.162.200	Rp 1.510.860				
<b>F. Pekerja Balok Separator</b>										
		Pekerja	0,7	44	Rp 6.600.000	Rp 4.620.000				
		Tukang	0,6	23	Rp 3.921.500	Rp 2.745.050				
	F.1 Bekisting	Kepala Tukang	0,5	3	Rp 534.600	Rp 374.220	Rp 8.010.450	Rp 7.457.600	-Rp 1.842.833	-Rp 552.850
		Mandor	0,2	2	Rp 387.400	Rp 271.180				
		Pekerja	0,2	2	Rp 300.000	Rp 64.940				
		Tukang	0,2	2	Rp 341.000	Rp 73.815				
	F.2 Pembesian	Kepala Tukang	0,02	2	Rp 356.400	Rp 77.148	Rp 299.761	Rp 2.077.200	Rp 996.582	Rp 1.777.439
		Mandor	0,02	2	Rp 387.400	Rp 83.859				
		Pekerja	0,4	3	Rp 450.000	Rp 191.692				
		Tukang	0,2	2	Rp 341.000	Rp 145.260				
	F.3 Pengecoran	Kepala Tukang	0,02	2	Rp 356.400	Rp 151.820	Rp 653.797	Rp 842.400	Rp 328.566	Rp 188.603
		Mandor	0,1	2	Rp 387.400	Rp 165.025				



No	Pekerjaan	Tenaga Kerja	Durasi Crash 50%	Jumlah Tenaga Kerja Crash +50%	Harga Upah Kerja +50 % per Hari	Total Upah Crashing 50%	Crash Cost	Normal Cost	Cost Slope per Hari	Total Cost Slope					
<b>G. Pekerjaan Tangga</b>															
G.1 Bekisting	Pekerja	1,3	47	Rp	7.050.000	Rp	9.165.000	Rp	15.683.200	Rp	15.856.200	Rp	247.143	Rp	173.000
	Tukang	1,3	24	Rp	4.092.000	Rp	5.319.600								
	Kepala Tukang	1,0	3	Rp	534.600	Rp	694.980								
	Mandor	0,5	2	Rp	387.400	Rp	503.620								
G.2 Pembesian	Pekerja	0,6	2	Rp	300.000	Rp	188.405	Rp	869.680	Rp	2.077.200	Rp	509.077	Rp	1.207.520
	Tukang	0,3	2	Rp	341.000	Rp	214.154								
	Kepala Tukang	0,03	2	Rp	356.400	Rp	223.826								
	Mandor	0,1	2	Rp	387.400	Rp	243.294								
G.3 Pengecoran	Pekerja	1,1	3	Rp	450.000	Rp	508.477	Rp	1.734.247	Rp	1.684.800	-Rp	56.832	-Rp	49.447
	Tukang	0,4	2	Rp	341.000	Rp	385.313								
	Kepala Tukang	0,04	2	Rp	356.400	Rp	402.714								
	Mandor	0,2	2	Rp	387.400	Rp	437.743								
<b>8.</b>	<b>Pekerjaan Struktur Atas Lantai 14</b>														
<b>A. Pekerjaan kolom</b>															
A.1 Pembesian	Pekerja	1,9	20	Rp	3.000.000	Rp	5.700.000	Rp	14.298.830	Rp	14.730.900	Rp	392.791	Rp	432.070
	Tukang	1,9	20	Rp	3.410.000	Rp	6.479.000								
	Kepala Tukang	1,3	3	Rp	534.600	Rp	1.015.740								
	Mandor	1,3	3	Rp	581.100	Rp	1.104.090								

No	Pekerjaan	Tenaga Kerja	Durasi Crash 50%	Jumlah Tenaga Kerja Crash +50%	Harga Upah Kerja +50 % per Hari	Total Upah Crashing 50%	Crash Cost	Normal Cost	Cost Slope per Hari	Total Cost Slope					
A.2 Bekisting	Pekerja	1,3	38	Rp	5.700.000	Rp	7.410.000	Rp	14.451.710	Rp	14.489.800	Rp	54.414	Rp	38.090
	Tukang	1,2	20	Rp	3.410.000	Rp	4.433.000								
	Kepala Tukang	1,2	8	Rp	1.425.600	Rp	1.853.280								
	Mandor	1,1	3	Rp	581.100	Rp	755.430								
A.3 Pengecoran	Pekerja	1,3	29	Rp	4.350.000	Rp	5.655.000	Rp	8.646.950	Rp	8.536.200	-Rp	158.214	-Rp	110.750
	Tukang	1,2	8	Rp	1.364.000	Rp	1.773.200								
	Kepala Tukang	0,5	2	Rp	356.400	Rp	463.320								
	Mandor	1,3	3	Rp	581.100	Rp	755.430								
<b>B. Pekerjaan Corewall</b>															
B.1 Pembesian	Pekerja	1,9	15	Rp	2.250.000	Rp	4.275.000	Rp	10.547.470	Rp	10.730.700	Rp	166.573	Rp	183.230
	Tukang	1,9	15	Rp	2.557.500	Rp	4.859.250								
	Kepala Tukang	1,4	2	Rp	356.400	Rp	677.160								
	Mandor	1,4	2	Rp	387.400	Rp	736.060								
B.2 Bekisting	Pekerja	1,3	53	Rp	7.950.000	Rp	10.335.000	Rp	20.126.860	Rp	20.295.000	Rp	240.200	Rp	168.140
	Tukang	1,3	27	Rp	4.603.500	Rp	5.984.550								
	Kepala Tukang	1,3	11	Rp	1.960.200	Rp	2.548.260								
	Mandor	0,9	5	Rp	968.500	Rp	1.259.050								
B.3 Pengecoran	Pekerja	1,3	36	Rp	5.400.000	Rp	7.020.000	Rp	10.737.220	Rp	10.764.600	Rp	39.114	Rp	27.380
	Tukang	1,3	9	Rp	1.534.500	Rp	1.994.850								
	Kepala Tukang	0,6	2	Rp	356.400	Rp	463.320								

No	Pekerjaan	Tenaga Kerja	Durasi Crash 50%	Jumlah Tenaga Kerja Crash +50%	Harga Upah Kerja +50 % per Hari	Total Upah Crashing 50%	Crash Cost	Normal Cost	Cost Slope per Hari	Total Cost Slope
		Mandor	0,9	5	Rp 968.500	Rp 1.259.050				
<b>C. Pekerjaan Kolom Lift</b>										
C.1 Pembesian	Pekerja	0,4	2	Rp 300.000	Rp 128.292	Rp 592.196	Rp 1.384.800	Rp 504.086	Rp 792.604	
	Tukang	0,4	2	Rp 341.000	Rp 145.825					
	Kepala Tukang	0,04	2	Rp 356.400	Rp 152.411					
	Mandor	0,04	2	Rp 387.400	Rp 165.668					
C.2 Bekisting	Pekerja	0,7	54	Rp 8.100.000	Rp 5.322.240	Rp 8.952.862	Rp 9.019.100	Rp 193.152	Rp 66.238	
	Tukang	0,7	27	Rp 4.603.500	Rp 3.024.806					
	Kepala Tukang	0,6	3	Rp 534.600	Rp 351.268					
	Mandor	0,3	2	Rp 387.400	Rp 254.548					
C.3 Pengecoran	Pekerja	0,4	3	Rp 450.000	Rp 161.280	Rp 550.072	Rp 842.400	Rp 455.623	Rp 292.328	
	Tukang	0,1	2	Rp 341.000	Rp 122.214					
	Kepala Tukang	0,01	2	Rp 356.400	Rp 127.734					
	Mandor	0,1	2	Rp 387.400	Rp 138.844					
<b>D. Pekerjaan Balok</b>										
D.1 Bekisting	Pekerja	1,3	173	Rp 25.950.000	Rp 33.735.000	Rp 64.148.370	Rp 65.574.400	Rp 2.037.186	Rp 1.426.030	
	Tukang	1,3	87	Rp 14.833.500	Rp 19.283.550					
	Kepala Tukang	1,3	35	Rp 6.237.000	Rp 8.108.100					
	Mandor	1,3	12	Rp 2.324.400	Rp 3.021.720					
D.2 Pembesian	Pekerja	2,0	33	Rp 4.950.000	Rp 9.900.000	Rp 24.872.000	Rp 24.500.100	-Rp 371.900	-Rp 371.900	

No	Pekerjaan	Tenaga Kerja	Durasi Crash 50%	Jumlah Tenaga Kerja Crash +50%	Harga Upah Kerja +50 % per Hari	Total Upah Crashing 50%	Crash Cost	Normal Cost	Cost Slope per Hari	Total Cost Slope
		Tukang	2,0	33	Rp 5.626.500	Rp 11.253.000				
		Kepala Tukang	1,3	5	Rp 891.000	Rp 1.782.000				
		Mandor	1,3	5	Rp 968.500	Rp 1.937.000				
		Pekerja	1,3	81	Rp 12.150.000	Rp 15.795.000				
		Tukang	1,3	21	Rp 3.580.500	Rp 4.654.650				
	D.3 Pengecoran	Kepala Tukang	0,9	3	Rp 534.600	Rp 694.980	Rp 23.410.920	Rp 24.011.200	Rp 857.543	Rp 600.280
		Mandor	1,2	9	Rp 1.743.300	Rp 2.266.290				
<b>E. Pekerjaan Pelat</b>										
		Pekerja	1,3	182	Rp 27.300.000	Rp 35.490.000				
		Tukang	1,3	92	Rp 15.686.000	Rp 20.391.800				
	E.1 Bekisting	Kepala Tukang	1,3	38	Rp 6.771.600	Rp 8.803.080	Rp 68.210.220	Rp 69.497.600	Rp 1.839.114	Rp 1.287.380
		Mandor	1,1	14	Rp 2.711.800	Rp 3.525.340				
		Pekerja	1,8	12	Rp 1.800.000	Rp 3.240.000				
		Tukang	1,8	6	Rp 1.023.000	Rp 1.841.400				
	E.2 Pembesian	Kepala Tukang	0,5	2	Rp 356.400	Rp 641.520	Rp 6.420.240	Rp 6.761.700	Rp 284.550	Rp 341.460
		Mandor	1,1	2	Rp 387.400	Rp 697.320				
		Pekerja	1,3	51	Rp 7.650.000	Rp 9.945.000				
		Tukang	1,2	14	Rp 2.387.000	Rp 3.103.100				
	E.3 Pengecoran	Kepala Tukang	0,8	2	Rp 356.400	Rp 463.320	Rp 15.022.280	Rp 15.175.000	Rp 218.171	Rp 152.720
		Mandor	1,1	6	Rp 1.162.200	Rp 1.510.860				

No	Pekerjaan	Tenaga Kerja	Durasi Crash 50%	Jumlah Tenaga Kerja Crash +50%	Harga Upah Kerja +50 % per Hari	Total Upah Crashing 50%	Crash Cost	Normal Cost	Cost Slope per Hari	Total Cost Slope					
<b>F. Pekerjaan Balok Seperator</b>															
F.1 Bekisting	Pekerja	0,7	47	Rp	7.050.000	Rp	4.609.232	Rp	7.887.344	Rp	7.928.100	Rp	117.721	Rp	40.756
	Tukang	0,6	24	Rp	4.092.000	Rp	2.675.316								
	Kepala Tukang	0,5	3	Rp	534.600	Rp	349.517								
	Mandor	0,3	2	Rp	387.400	Rp	253.279								
F.2 Pembesian	Pekerja	0,2	2	Rp	300.000	Rp	73.950	Rp	341.355	Rp	2.077.200	Rp	989.932	Rp	1.735.845
	Tukang	0,2	2	Rp	341.000	Rp	84.057								
	Kepala Tukang	0,02	2	Rp	356.400	Rp	87.853								
	Mandor	0,02	2	Rp	387.400	Rp	95.495								
F.3 Pengecoran	Pekerja	0,4	3	Rp	450.000	Rp	191.692	Rp	653.797	Rp	842.400	Rp	328.566	Rp	188.603
	Tukang	0,2	2	Rp	341.000	Rp	145.260								
	Kepala Tukang	0,02	2	Rp	356.400	Rp	151.820								
	Mandor	0,1	2	Rp	387.400	Rp	165.025								
<b>G. Pekerjaan Tangga</b>															
G.1 Bekisting	Pekerja	1,3	47	Rp	7.050.000	Rp	9.175.406	Rp	15.701.007	Rp	15.856.200	Rp	222.173	Rp	155.193
	Tukang	1,3	24	Rp	4.092.000	Rp	5.325.640								
	Kepala Tukang	1,0	3	Rp	534.600	Rp	695.769								
	Mandor	0,5	2	Rp	387.400	Rp	504.192								
G.2 Pembesian	Pekerja	0,6	2	Rp	300.000	Rp	188.405	Rp	869.680	Rp	2.077.200	Rp	509.077	Rp	1.207.520
	Tukang	0,3	2	Rp	341.000	Rp	214.154								

No	Pekerjaan	Tenaga Kerja	Durasi Crash 50%	Jumlah Tenaga Kerja Crash +50%	Harga Upah Kerja +50 % per Hari	Total Upah Crashing 50%	Crash Cost	Normal Cost	Cost Slope per Hari	Total Cost Slope
		Kepala Tukang	0,03	2	Rp 356.400	Rp 223.826				
		Mandor	0,1	2	Rp 387.400	Rp 243.294				
		Pekerja	1,1	3	Rp 450.000	Rp 508.477				
		Tukang	0,4	2	Rp 341.000	Rp 385.313				
	G.3 Pengecoran	Kepala Tukang	0,04	2	Rp 356.400	Rp 402.714	Rp 1.734.247	Rp 1.684.800	-Rp 56.832	-Rp 49.447
		Mandor	0,2	2	Rp 387.400	Rp 437.743				
<b>9.</b>	<b>Pekerjaan Struktur Atas Lantai 15</b>									
	<b>A. Pekerjaan kolom</b>									
		Pekerja	1,9	36	Rp 5.400.000	Rp 10.260.000				
		Tukang	1,9	36	Rp 6.138.000	Rp 11.662.200				
	A.1 Pembesian	Kepala Tukang	1,4	5	Rp 891.000	Rp 1.692.900	Rp 25.455.250	Rp 26.423.100	Rp 879.864	Rp 967.850
		Mandor	1,4	5	Rp 968.500	Rp 1.840.150				
		Pekerja	1,3	38	Rp 5.700.000	Rp 7.410.000				
		Tukang	1,2	20	Rp 3.410.000	Rp 4.433.000				
	A.2 Bekisting	Kepala Tukang	1,2	8	Rp 1.425.600	Rp 1.853.280	Rp 14.451.710	Rp 14.489.800	Rp 54.414	Rp 38.090
		Mandor	1,1	3	Rp 581.100	Rp 755.430				
		Pekerja	1,3	29	Rp 4.350.000	Rp 5.655.000				
		Tukang	1,2	8	Rp 1.364.000	Rp 1.773.200	Rp 8.646.950	Rp 8.536.200	-Rp 158.214	-Rp 110.750
	A.3 Pengecoran	Kepala Tukang	0,5	2	Rp 356.400	Rp 463.320				

No	Pekerjaan	Tenaga Kerja	Durasi Crash 50%	Jumlah Tenaga Kerja Crash +50%	Harga Upah Kerja +50 % per Hari	Total Upah Crashing 50%	Crash Cost	Normal Cost	Cost Slope per Hari	Total Cost Slope
		Mandor	1,3	3	Rp 581.100	Rp 755.430				
<b>B. Pekerjaan Corewall</b>										
B.1 Pembesian	Pekerja	1,9	15	Rp 2.250.000	Rp 4.275.000	Rp 10.547.470	Rp 10.730.700	Rp 166.573	Rp 183.230	
	Tukang	1,9	15	Rp 2.557.500	Rp 4.859.250					
	Kepala Tukang	1,4	2	Rp 356.400	Rp 677.160					
	Mandor	1,4	2	Rp 387.400	Rp 736.060					
B.2 Bekisting	Pekerja	1,3	53	Rp 7.950.000	Rp 10.335.000	Rp 20.126.860	Rp 20.295.000	Rp 240.200	Rp 168.140	
	Tukang	1,3	27	Rp 4.603.500	Rp 5.984.550					
	Kepala Tukang	1,3	11	Rp 1.960.200	Rp 2.548.260					
	Mandor	0,9	5	Rp 968.500	Rp 1.259.050					
B.3 Pengecoran	Pekerja	1,3	36	Rp 5.400.000	Rp 7.020.000	Rp 10.737.220	Rp 10.764.600	Rp 39.114	Rp 27.380	
	Tukang	1,3	9	Rp 1.534.500	Rp 1.994.850					
	Kepala Tukang	0,6	2	Rp 356.400	Rp 463.320					
	Mandor	0,9	5	Rp 968.500	Rp 1.259.050					
<b>C. Pekerjaan Kolom Lift</b>										
C.1 Pembesian	Pekerja	0,3	2	Rp 300.000	Rp 80.182	Rp 370.122	Rp 1.384.800	Rp 585.596	Rp 1.014.678	
	Tukang	0,3	2	Rp 341.000	Rp 91.141					
	Kepala Tukang	0,03	2	Rp 356.400	Rp 95.257					
	Mandor	0,03	2	Rp 387.400	Rp 103.542					
C.2 Bekisting	Pekerja	0,6	35	Rp 5.250.000	Rp 3.326.400	Rp 5.855.098	Rp 6.046.100	Rp 521.295	Rp 191.002	

No	Pekerjaan	Tenaga Kerja	Durasi Crash 50%	Jumlah Tenaga Kerja Crash +50%	Harga Upah Kerja +50 % per Hari	Total Upah Crashing 50%	Crash Cost	Normal Cost	Cost Slope per Hari	Total Cost Slope
		Tukang	0,6	18	Rp 3.069.000	Rp 1.944.518				
		Kepala Tukang	0,4	3	Rp 534.600	Rp 338.723				
		Mandor	0,2	2	Rp 387.400	Rp 245.457				
		Pekerja	0,3	2	Rp 300.000	Rp 100.800				
		Tukang	0,1	2	Rp 341.000	Rp 114.576				
	C.3 Pengecoran	Kepala Tukang	0,01	2	Rp 356.400	Rp 119.750	Rp 465.293	Rp 692.400	Rp 342.029	Rp 227.107
		Mandor	0,03	2	Rp 387.400	Rp 130.166				
<b>D. Pekerjaan Balok</b>										
		Pekerja	1,3	180	Rp 27.000.000	Rp 35.100.000				
		Tukang	1,3	90	Rp 15.345.000	Rp 19.948.500				
	D.1 Bekisting	Kepala Tukang	1,3	36	Rp 6.415.200	Rp 8.339.760	Rp 66.409.980	Rp 68.112.800	Rp 2.432.600	Rp 1.702.820
		Mandor	1,3	12	Rp 2.324.400	Rp 3.021.720				
		Pekerja	1,9	30	Rp 4.500.000	Rp 8.550.000				
		Tukang	1,9	30	Rp 5.115.000	Rp 9.718.500				
	D.2 Pembesian	Kepala Tukang	1,9	3	Rp 534.600	Rp 1.015.740	Rp 20.388.330	Rp 21.461.400	Rp 975.518	Rp 1.073.070
		Mandor	1,9	3	Rp 581.100	Rp 1.104.090				
		Pekerja	1,3	83	Rp 12.450.000	Rp 16.185.000				
		Tukang	1,3	21	Rp 3.580.500	Rp 4.654.650				
	D.3 Pengecoran	Kepala Tukang	0,9	3	Rp 534.600	Rp 694.980	Rp 23.800.920	Rp 24.311.200	Rp 728.971	Rp 510.280
		Mandor	1,2	9	Rp 1.743.300	Rp 2.266.290				



No	Pekerjaan	Tenaga Kerja	Durasi Crash 50%	Jumlah Tenaga Kerja Crashing +50%	Harga Upah Kerja +50 % per Hari	Total Upah Crashing 50%	Crash Cost	Normal Cost	Cost Slope per Hari	Total Cost Slope					
<b>E. Pekerjaan Pelat</b>															
E.1 Bekisting	Pekerja	1,3	188	Rp	28.200.000	Rp	36.660.000	Rp	70.045.170	Rp	71.379.600	Rp	1.906.329	Rp	1.334.430
	Tukang	1,3	95	Rp	16.197.500	Rp	21.056.750								
	Kepala Tukang	1,3	38	Rp	6.771.600	Rp	8.803.080								
	Mandor	1,2	14	Rp	2.711.800	Rp	3.525.340								
E.2 Pembesian	Pekerja	1,8	12	Rp	1.800.000	Rp	3.240.000	Rp	6.420.240	Rp	6.761.700	Rp	284.550	Rp	341.460
	Tukang	1,8	6	Rp	1.023.000	Rp	1.841.400								
	Kepala Tukang	0,5	2	Rp	356.400	Rp	641.520								
	Mandor	1,1	2	Rp	387.400	Rp	697.320								
E.3 Pengecoran	Pekerja	1,3	51	Rp	7.650.000	Rp	9.945.000	Rp	15.022.280	Rp	15.175.000	Rp	218.171	Rp	152.720
	Tukang	1,2	14	Rp	2.387.000	Rp	3.103.100								
	Kepala Tukang	0,8	2	Rp	356.400	Rp	463.320								
	Mandor	1,1	6	Rp	1.162.200	Rp	1.510.860								
<b>F. Pekerjaan Balok Seperator</b>															
F.1 Bekisting	Pekerja	0,6	35	Rp	5.250.000	Rp	3.326.667	Rp	5.855.568	Rp	6.046.100	Rp	520.083	Rp	190.532
	Tukang	0,6	18	Rp	3.069.000	Rp	1.944.675								
	Kepala Tukang	0,4	3	Rp	534.600	Rp	338.750								
	Mandor	0,2	2	Rp	387.400	Rp	245.476								
F.2 Pembesian	Pekerja	0,2	2	Rp	300.000	Rp	62.557	Rp	288.765	Rp	2.077.200	Rp	998.303	Rp	1.788.435
	Tukang	0,2	2	Rp	341.000	Rp	71.107								

No	Pekerjaan	Tenaga Kerja	Durasi Crash 50%	Jumlah Tenaga Kerja Crash +50%	Harga Upah Kerja +50 % per Hari	Total Upah Crashing 50%	Crash Cost	Normal Cost	Cost Slope per Hari	Total Cost Slope
		Kepala Tukang	0,02	2	Rp 356.400	Rp 74.318				
		Mandor	0,02	2	Rp 387.400	Rp 80.783				
		Pekerja	0,4	2	Rp 300.000	Rp 115.298				
		Tukang	0,1	2	Rp 341.000	Rp 131.056				
F.3	Pengecoran	Kepala Tukang	0,01	2	Rp 356.400	Rp 136.974	Rp 532.216	Rp 692.400	Rp 260.177	Rp 160.184
		Mandor	0,04	2	Rp 387.400	Rp 148.888				
<b>G. Pekerjaan Tangga</b>										
		Pekerja	1,3	47	Rp 7.050.000	Rp 9.175.406				
		Tukang	1,3	24	Rp 4.092.000	Rp 5.325.640				
G.1	Bekisting	Kepala Tukang	1,0	3	Rp 534.600	Rp 695.769	Rp 15.701.007	Rp 15.856.200	Rp 222.173	Rp 155.193
		Mandor	0,5	2	Rp 387.400	Rp 504.192				
		Pekerja	0,6	2	Rp 300.000	Rp 188.405				
		Tukang	0,3	2	Rp 341.000	Rp 214.154				
G.2	Pembesian	Kepala Tukang	0,03	2	Rp 356.400	Rp 223.826	Rp 869.680	Rp 2.077.200	Rp 509.077	Rp 1.207.520
		Mandor	0,1	2	Rp 387.400	Rp 243.294				
		Pekerja	1,1	3	Rp 450.000	Rp 508.477				
		Tukang	0,4	2	Rp 341.000	Rp 385.313				
G.3	Pengecoran	Kepala Tukang	0,04	2	Rp 356.400	Rp 402.714	Rp 1.734.247	Rp 1.684.800	-Rp 56.832	-Rp 49.447
		Mandor	0,2	2	Rp 387.400	Rp 437.743				

No	Pekerjaan	Tenaga Kerja	Durasi Crash 50%	Jumlah Tenaga Kerja Crash +50%	Harga Upah Kerja +50 % per Hari	Total Upah Crashing 50%	Crash Cost	Normal Cost	Cost Slope per Hari	Total Cost Slope
10.	<b>Pekerjaan Struktur Atas Lantai 16</b>									
	<b>A. Pekerjaan kolom</b>									
	A.1 Pembesian	Pekerja	1,9	36	Rp	5.400.000	Rp	10.260.000		
		Tukang	1,9	36	Rp	6.138.000	Rp	11.662.200		
		Kepala Tukang	1,4	5	Rp	891.000	Rp	1.692.900	Rp	25.455.250
		Mandor	1,4	5	Rp	968.500	Rp	1.840.150	Rp	26.423.100
	A.2 Bekisting	Pekerja	1,3	38	Rp	5.700.000	Rp	7.410.000		
		Tukang	1,2	20	Rp	3.410.000	Rp	4.433.000		
		Kepala Tukang	1,2	8	Rp	1.425.600	Rp	1.853.280	Rp	14.451.710
		Mandor	1,1	3	Rp	581.100	Rp	755.430	Rp	14.489.800
	A.3 Pengecoran	Pekerja	1,3	29	Rp	4.350.000	Rp	5.655.000		
		Tukang	1,2	8	Rp	1.364.000	Rp	1.773.200		
		Kepala Tukang	0,5	2	Rp	356.400	Rp	463.320	Rp	8.646.950
		Mandor	1,3	3	Rp	581.100	Rp	755.430	Rp	8.536.200
	<b>B. Pekerjaan Corewall</b>									
	B.1 Pembesian	Pekerja	1,9	15	Rp	2.250.000	Rp	4.275.000		
		Tukang	1,9	15	Rp	2.557.500	Rp	4.859.250		
		Kepala Tukang	1,4	2	Rp	356.400	Rp	677.160	Rp	10.547.470
		Mandor	1,4	2	Rp	387.400	Rp	736.060	Rp	10.730.700
									Rp	166.573
									Rp	183.230

No	Pekerjaan	Tenaga Kerja	Durasi Crash 50%	Jumlah Tenaga Kerja Crash +50%	Harga Upah Kerja +50 % per Hari	Total Upah Crashing 50%	Crash Cost	Normal Cost	Cost Slope per Hari	Total Cost Slope
B.2	Bekisting	Pekerja	1,3	53	Rp 7.950.000	Rp 10.335.000	Rp 20.126.860	Rp 20.295.000	Rp 240.200	Rp 168.140
		Tukang	1,3	27	Rp 4.603.500	Rp 5.984.550				
		Kepala Tukang	1,3	11	Rp 1.960.200	Rp 2.548.260				
		Mandor	0,9	5	Rp 968.500	Rp 1.259.050				
B.3	Pengecoran	Pekerja	1,3	36	Rp 5.400.000	Rp 7.020.000	Rp 10.737.220	Rp 10.764.600	Rp 39.114	Rp 27.380
		Tukang	1,3	9	Rp 1.534.500	Rp 1.994.850				
		Kepala Tukang	0,6	2	Rp 356.400	Rp 463.320				
		Mandor	0,9	5	Rp 968.500	Rp 1.259.050				
<b>C. Pekerja Kolom Lift</b>										
C.1	Pembesian	Pekerja	0,3	2	Rp 300.000	Rp 80.182	Rp 370.122	Rp 1.384.800	Rp 585.596	Rp 1.014.678
		Tukang	0,3	2	Rp 341.000	Rp 91.141				
		Kepala Tukang	0,03	2	Rp 356.400	Rp 95.257				
		Mandor	0,03	2	Rp 387.400	Rp 103.542				
C.2	Bekisting	Pekerja	0,6	35	Rp 5.250.000	Rp 3.326.400	Rp 5.855.098	Rp 6.046.100	Rp 521.295	Rp 191.002
		Tukang	0,6	18	Rp 3.069.000	Rp 1.944.518				
		Kepala Tukang	0,4	3	Rp 534.600	Rp 338.723				
		Mandor	0,2	2	Rp 387.400	Rp 245.457				
C.3	Pengecoran	Pekerja	0,3	2	Rp 300.000	Rp 100.800	Rp 465.293	Rp 692.400	Rp 342.029	Rp 227.107
		Tukang	0,1	2	Rp 341.000	Rp 114.576				
		Kepala Tukang	0,01	2	Rp 356.400	Rp 119.750				

No	Pekerjaan	Tenaga Kerja	Durasi Crash 50%	Jumlah Tenaga Kerja Crash +50%	Harga Upah Kerja +50 % per Hari	Total Upah Crashing 50%	Crash Cost	Normal Cost	Cost Slope per Hari	Total Cost Slope
		Mandor	0,03	2	Rp 387.400	Rp 130.166				
<b>D. Pekerjaan Balok</b>										
D.1 Bekisting	Pekerja	1,3	180	Rp 27.000.000	Rp 35.100.000	Rp 66.409.980	Rp 68.112.800	Rp 2.432.600	Rp 1.702.820	
	Tukang	1,3	90	Rp 15.345.000	Rp 19.948.500					
	Kepala Tukang	1,3	36	Rp 6.415.200	Rp 8.339.760					
	Mandor	1,3	12	Rp 2.324.400	Rp 3.021.720					
D.2 Pembesian	Pekerja	1,9	29	Rp 4.350.000	Rp 8.265.000	Rp 19.779.380	Rp 20.499.900	Rp 655.018	Rp 720.520	
	Tukang	1,9	29	Rp 4.944.500	Rp 9.394.550					
	Kepala Tukang	1,8	3	Rp 534.600	Rp 1.015.740					
	Mandor	1,8	3	Rp 581.100	Rp 1.104.090					
D.3 Pengecoran	Pekerja	1,3	83	Rp 12.450.000	Rp 16.185.000	Rp 23.800.920	Rp 24.311.200	Rp 728.971	Rp 510.280	
	Tukang	1,3	21	Rp 3.580.500	Rp 4.654.650					
	Kepala Tukang	0,9	3	Rp 534.600	Rp 694.980					
	Mandor	1,2	9	Rp 1.743.300	Rp 2.266.290					
<b>E. Pekerjaan Pelat</b>										
E.1 Bekisting	Pekerja	1,3	180	Rp 27.000.000	Rp 35.100.000	Rp 66.409.980	Rp 68.112.800	Rp 2.432.600	Rp 1.702.820	
	Tukang	1,3	90	Rp 15.345.000	Rp 19.948.500					
	Kepala Tukang	1,3	36	Rp 6.415.200	Rp 8.339.760					
	Mandor	1,3	12	Rp 2.324.400	Rp 3.021.720					
E.2 Pembesian	Pekerja	1,9	11	Rp 1.650.000	Rp 3.135.000	Rp 6.491.920	Rp 6.311.700	-Rp 163.836	-Rp 180.220	

No	Pekerjaan	Tenaga Kerja	Durasi Crash 50%	Jumlah Tenaga Kerja Crash +50%	Harga Upah Kerja +50 % per Hari	Total Upah Crashing 50%	Crash Cost	Normal Cost	Cost Slope per Hari	Total Cost Slope
		Tukang	1,7	6	Rp 1.023.000	Rp 1.943.700				
		Kepala Tukang	0,5	2	Rp 356.400	Rp 677.160				
		Mandor	1,0	2	Rp 387.400	Rp 736.060				
		Pekerja	1,3	51	Rp 7.650.000	Rp 9.945.000				
		Tukang	1,2	14	Rp 2.387.000	Rp 3.103.100				
	E.3 Pengecoran	Kepala Tukang	0,8	2	Rp 356.400	Rp 463.320	Rp 15.022.280	Rp 15.175.000	Rp 218.171	Rp 152.720
		Mandor	1,1	6	Rp 1.162.200	Rp 1.510.860				
<b>F. Pekerja Balok Seperator</b>										
		Pekerja	0,6	29	Rp 4.350.000	Rp 2.775.643				
		Tukang	0,6	15	Rp 2.557.500	Rp 1.631.887				
	F.1 Bekisting	Kepala Tukang	0,5	2	Rp 356.400	Rp 227.411	Rp 4.882.133	Rp 4.926.900	Rp 123.693	Rp 44.767
		Mandor	0,2	2	Rp 387.400	Rp 247.192				
		Pekerja	0,2	2	Rp 300.000	Rp 45.779				
		Tukang	0,2	2	Rp 341.000	Rp 52.035				
	F.2 Pembesian	Kepala Tukang	0,02	2	Rp 356.400	Rp 54.385	Rp 211.315	Rp 2.077.200	Rp 1.010.004	Rp 1.865.885
		Mandor	0,02	2	Rp 387.400	Rp 59.116				
		Pekerja	0,4	2	Rp 300.000	Rp 115.298				
		Tukang	0,1	2	Rp 341.000	Rp 131.056				
	F.3 Pengecoran	Kepala Tukang	0,01	2	Rp 356.400	Rp 136.974	Rp 532.216	Rp 692.400	Rp 260.177	Rp 160.184
		Mandor	0,04	2	Rp 387.400	Rp 148.888				

No	Pekerjaan	Tenaga Kerja	Durasi Crash 50%	Jumlah Tenaga Kerja Crash +50%	Harga Upah Kerja +50 % per Hari	Total Upah Crashing 50%	Crash Cost	Normal Cost	Cost Slope per Hari	Total Cost Slope					
<b>G. Pekerjaan Tangga</b>															
G.1 Bekisting	Pekerja	1,3	47	Rp	7.050.000	Rp	9.175.406	Rp	15.701.007	Rp	15.856.200	Rp	222.173	Rp	155.193
	Tukang	1,3	24	Rp	4.092.000	Rp	5.325.640								
	Kepala Tukang	1,0	3	Rp	534.600	Rp	695.769								
	Mandor	0,5	2	Rp	387.400	Rp	504.192								
G.2 Pembesian	Pekerja	0,6	2	Rp	300.000	Rp	188.405	Rp	869.680	Rp	2.077.200	Rp	509.077	Rp	1.207.520
	Tukang	0,3	2	Rp	341.000	Rp	214.154								
	Kepala Tukang	0,03	2	Rp	356.400	Rp	223.826								
	Mandor	0,1	2	Rp	387.400	Rp	243.294								
G.3 Pengecoran	Pekerja	1,1	3	Rp	450.000	Rp	508.477	Rp	1.734.247	Rp	1.684.800	-Rp	56.832	-Rp	49.447
	Tukang	0,4	2	Rp	341.000	Rp	385.313								
	Kepala Tukang	0,04	2	Rp	356.400	Rp	402.714								
	Mandor	0,2	2	Rp	387.400	Rp	437.743								
<b>11. Pekerjaan Struktur Atas Lantai 17</b>															
<b>A. Pekerjaan kolom</b>															
A.1 Pembesian	Pekerja	1,8	17	Rp	2.550.000	Rp	4.590.000	Rp	11.815.560	Rp	12.807.900	Rp	826.950	Rp	992.340
	Tukang	1,8	17	Rp	2.898.500	Rp	5.217.300								
	Kepala Tukang	1,0	3	Rp	534.600	Rp	962.280								
	Mandor	1,0	3	Rp	581.100	Rp	1.045.980								

No	Pekerjaan	Tenaga Kerja	Durasi Crash 50%	Jumlah Tenaga Kerja Crash +50%	Harga Upah Kerja +50 % per Hari	Total Upah Crashing 50%	Crash Cost	Normal Cost	Cost Slope per Hari	Total Cost Slope					
A.2 Bekisting	Pekerja	1,3	33	Rp	4.950.000	Rp	6.435.000	Rp	12.811.760	Rp	12.907.800	Rp	137.200	Rp	96.040
	Tukang	1,3	17	Rp	2.898.500	Rp	3.768.050								
	Kepala Tukang	1,1	8	Rp	1.425.600	Rp	1.853.280								
	Mandor	1,0	3	Rp	581.100	Rp	755.430								
A.3 Pengecoran	Pekerja	1,3	23	Rp	3.450.000	Rp	4.485.000	Rp	7.033.650	Rp	6.995.200	-Rp	54.929	-Rp	38.450
	Tukang	1,2	6	Rp	1.023.000	Rp	1.329.900								
	Kepala Tukang	0,4	2	Rp	356.400	Rp	463.320								
	Mandor	1,0	3	Rp	581.100	Rp	755.430								
<b>B. Pekerjaan Corewall</b>															
B.1 Pembesian	Pekerja	1,9	15	Rp	2.250.000	Rp	4.275.000	Rp	10.547.470	Rp	10.730.700	Rp	166.573	Rp	183.230
	Tukang	1,9	15	Rp	2.557.500	Rp	4.859.250								
	Kepala Tukang	1,4	2	Rp	356.400	Rp	677.160								
	Mandor	1,4	2	Rp	387.400	Rp	736.060								
B.2 Bekisting	Pekerja	1,3	53	Rp	7.950.000	Rp	10.335.000	Rp	20.126.860	Rp	20.295.000	Rp	240.200	Rp	168.140
	Tukang	1,3	27	Rp	4.603.500	Rp	5.984.550								
	Kepala Tukang	1,3	11	Rp	1.960.200	Rp	2.548.260								
	Mandor	0,9	5	Rp	968.500	Rp	1.259.050								
B.3 Pengecoran	Pekerja	1,3	36	Rp	5.400.000	Rp	7.020.000	Rp	10.737.220	Rp	10.764.600	Rp	39.114	Rp	27.380
	Tukang	1,3	9	Rp	1.534.500	Rp	1.994.850								
	Kepala Tukang	0,6	2	Rp	356.400	Rp	463.320								



No	Pekerjaan	Tenaga Kerja	Durasi Crash 50%	Jumlah Tenaga Kerja Crash +50%	Harga Upah Kerja +50 % per Hari	Total Upah Crashing 50%	Crash Cost	Normal Cost	Cost Slope per Hari	Total Cost Slope
		Mandor	0,9	5	Rp 968.500	Rp 1.259.050				
<b>C. Pekerjaan Kolom Lift</b>										
C.1 Pembesian	Pekerja	0,3	2	Rp 300.000	Rp 80.182	Rp 370.122	Rp 1.384.800	Rp 585.596	Rp 1.014.678	
	Tukang	0,3	2	Rp 341.000	Rp 91.141					
	Kepala Tukang	0,03	2	Rp 356.400	Rp 95.257					
	Mandor	0,03	2	Rp 387.400	Rp 103.542					
C.2 Bekisting	Pekerja	0,6	35	Rp 5.250.000	Rp 3.326.400	Rp 5.855.098	Rp 6.046.100	Rp 521.295	Rp 191.002	
	Tukang	0,6	18	Rp 3.069.000	Rp 1.944.518					
	Kepala Tukang	0,4	3	Rp 534.600	Rp 338.723					
	Mandor	0,2	2	Rp 387.400	Rp 245.457					
C.3 Pengecoran	Pekerja	0,3	2	Rp 300.000	Rp 100.800	Rp 465.293	Rp 692.400	Rp 342.029	Rp 227.107	
	Tukang	0,1	2	Rp 341.000	Rp 114.576					
	Kepala Tukang	0,01	2	Rp 356.400	Rp 119.750					
	Mandor	0,03	2	Rp 387.400	Rp 130.166					
<b>D. Pekerjaan Balok</b>										
D.1 Bekisting	Pekerja	1,3	180	Rp 27.000.000	Rp 35.100.000	Rp 66.409.980	Rp 68.112.800	Rp 2.432.600	Rp 1.702.820	
	Tukang	1,3	90	Rp 15.345.000	Rp 19.948.500					
	Kepala Tukang	1,3	36	Rp 6.415.200	Rp 8.339.760					
	Mandor	1,3	12	Rp 2.324.400	Rp 3.021.720					
D.2 Pembesian	Pekerja	1,9	30	Rp 4.500.000	Rp 8.550.000	Rp 20.388.330	Rp 21.461.400	Rp 975.518	Rp 1.073.070	

No	Pekerjaan	Tenaga Kerja	Durasi Crash 50%	Jumlah Tenaga Kerja Crash +50%	Harga Upah Kerja +50 % per Hari	Total Upah Crashing 50%	Crash Cost	Normal Cost	Cost Slope per Hari	Total Cost Slope
		Tukang	1,9	30	Rp 5.115.000	Rp 9.718.500				
		Kepala Tukang	1,9	3	Rp 534.600	Rp 1.015.740				
		Mandor	1,9	3	Rp 581.100	Rp 1.104.090				
		Pekerja	1,3	81	Rp 12.150.000	Rp 15.795.000				
		Tukang	1,3	21	Rp 3.580.500	Rp 4.654.650				
	D.3 Pengecoran	Kepala Tukang	0,9	3	Rp 534.600	Rp 694.980	Rp 23.410.920	Rp 24.011.200	Rp 857.543	Rp 600.280
		Mandor	1,2	9	Rp 1.743.300	Rp 2.266.290				
<b>E. Pekerja Pelat</b>										
		Pekerja	1,3	180	Rp 27.000.000	Rp 35.100.000				
		Tukang	1,3	90	Rp 15.345.000	Rp 19.948.500				
	E.1 Bekisting	Kepala Tukang	1,3	36	Rp 6.415.200	Rp 8.339.760	Rp 66.409.980	Rp 68.112.800	Rp 2.432.600	Rp 1.702.820
		Mandor	1,3	12	Rp 2.324.400	Rp 3.021.720				
		Pekerja	1,9	15	Rp 2.250.000	Rp 4.275.000				
		Tukang	1,8	8	Rp 1.364.000	Rp 2.591.600				
	E.2 Pembesian	Kepala Tukang	0,7	2	Rp 356.400	Rp 677.160	Rp 8.279.820	Rp 8.173.200	-Rp 96.927	-Rp 106.620
		Mandor	1,4	2	Rp 387.400	Rp 736.060				
		Pekerja	1,3	51	Rp 7.650.000	Rp 9.945.000				
		Tukang	1,2	14	Rp 2.387.000	Rp 3.103.100				
	E.3 Pengecoran	Kepala Tukang	0,8	2	Rp 356.400	Rp 463.320	Rp 15.022.280	Rp 15.175.000	Rp 218.171	Rp 152.720
		Mandor	1,1	6	Rp 1.162.200	Rp 1.510.860				

No	Pekerjaan	Tenaga Kerja	Durasi Crash 50%	Jumlah Tenaga Kerja Crash +50%	Harga Upah Kerja +50 % per Hari	Total Upah Crashing 50%	Crash Cost	Normal Cost	Cost Slope per Hari	Total Cost Slope					
<b>F. Pekerjaan Balok Seperator</b>															
F.1 Bekisting	Pekerja	0,7	26	Rp	3.900.000	Rp	2.536.558	Rp	4.572.829	Rp	4.456.400	-Rp	333.035	-Rp	116.429
	Tukang	0,6	14	Rp	2.387.000	Rp	1.552.504								
	Kepala Tukang	0,4	2	Rp	356.400	Rp	231.802								
	Mandor	0,1	2	Rp	387.400	Rp	251.965								
F.2 Pembesian	Pekerja	0,1	2	Rp	300.000	Rp	38.529	Rp	177.849	Rp	2.077.200	Rp	1.014.843	Rp	1.899.351
	Tukang	0,1	2	Rp	341.000	Rp	43.794								
	Kepala Tukang	0,01	2	Rp	356.400	Rp	45.772								
	Mandor	0,01	2	Rp	387.400	Rp	49.754								
F.3 Pengecoran	Pekerja	0,4	2	Rp	300.000	Rp	115.298	Rp	532.216	Rp	692.400	Rp	260.177	Rp	160.184
	Tukang	0,1	2	Rp	341.000	Rp	131.056								
	Kepala Tukang	0,01	2	Rp	356.400	Rp	136.974								
	Mandor	0,04	2	Rp	387.400	Rp	148.888								
<b>G. Pekerjaan Tangga</b>															
G.1 Bekisting	Pekerja	1,3	47	Rp	7.050.000	Rp	9.175.406	Rp	15.701.007	Rp	15.856.200	Rp	222.173	Rp	155.193
	Tukang	1,3	24	Rp	4.092.000	Rp	5.325.640								
	Kepala Tukang	1,0	3	Rp	534.600	Rp	695.769								
	Mandor	0,5	2	Rp	387.400	Rp	504.192								
G.2 Pembesian	Pekerja	0,6	2	Rp	300.000	Rp	188.405	Rp	869.680	Rp	2.077.200	Rp	509.077	Rp	1.207.520
	Tukang	0,3	2	Rp	341.000	Rp	214.154								

No	Pekerjaan	Tenaga Kerja	Durasi Crash 50%	Jumlah Tenaga Kerja Crash +50%	Harga Upah Kerja +50 % per Hari	Total Upah Crashing 50%	Crash Cost	Normal Cost	Cost Slope per Hari	Total Cost Slope
		Kepala Tukang	0,03	2	Rp 356.400	Rp 223.826				
		Mandor	0,1	2	Rp 387.400	Rp 243.294				
		Pekerja	1,1	3	Rp 450.000	Rp 508.477				
		Tukang	0,4	2	Rp 341.000	Rp 385.313				
	G.3 Pengecoran	Kepala Tukang	0,04	2	Rp 356.400	Rp 402.714	Rp 1.734.247	Rp 1.684.800	-Rp 56.832	-Rp 49.447
		Mandor	0,2	2	Rp 387.400	Rp 437.743				
<b>12.</b>	<b>Pekerjaan Struktur Atas Lantai 18</b>									
	<b>A. Pekerjaan kolom</b>									
		Pekerja	1,9	36	Rp 5.400.000	Rp 10.260.000				
		Tukang	1,9	36	Rp 6.138.000	Rp 11.662.200				
	A.1 Pembesian	Kepala Tukang	1,4	5	Rp 891.000	Rp 1.692.900	Rp 25.455.250	Rp 26.423.100	Rp 879.864	Rp 967.850
		Mandor	1,4	5	Rp 968.500	Rp 1.840.150				
		Pekerja	1,3	33	Rp 4.950.000	Rp 6.435.000				
		Tukang	1,3	17	Rp 2.898.500	Rp 3.768.050				
	A.2 Bekisting	Kepala Tukang	1,1	8	Rp 1.425.600	Rp 1.853.280	Rp 12.811.760	Rp 12.907.800	Rp 137.200	Rp 96.040
		Mandor	1,0	3	Rp 581.100	Rp 755.430				
		Pekerja	1,3	23	Rp 3.450.000	Rp 4.485.000				
		Tukang	1,2	6	Rp 1.023.000	Rp 1.329.900	Rp 7.033.650	Rp 6.995.200	-Rp 54.929	-Rp 38.450
	A.3 Pengecoran	Kepala Tukang	0,4	2	Rp 356.400	Rp 463.320				

No	Pekerjaan	Tenaga Kerja	Durasi Crash 50%	Jumlah Tenaga Kerja Crash +50%	Harga Upah Kerja +50 % per Hari	Total Upah Crashing 50%	Crash Cost	Normal Cost	Cost Slope per Hari	Total Cost Slope
		Mandor	1,0	3	Rp 581.100	Rp 755.430				
<b>B. Pekerjaan Corewall</b>										
B.1 Pembesian	Pekerja	1,9	15	Rp 2.250.000	Rp 4.275.000	Rp 10.547.470	Rp 10.730.700	Rp 166.573	Rp 183.230	
	Tukang	1,9	15	Rp 2.557.500	Rp 4.859.250					
	Kepala Tukang	1,4	2	Rp 356.400	Rp 677.160					
	Mandor	1,4	2	Rp 387.400	Rp 736.060					
B.2 Bekisting	Pekerja	1,3	53	Rp 7.950.000	Rp 10.335.000	Rp 20.126.860	Rp 20.295.000	Rp 240.200	Rp 168.140	
	Tukang	1,3	27	Rp 4.603.500	Rp 5.984.550					
	Kepala Tukang	1,3	11	Rp 1.960.200	Rp 2.548.260					
	Mandor	0,9	5	Rp 968.500	Rp 1.259.050					
B.3 Pengecoran	Pekerja	1,3	36	Rp 5.400.000	Rp 7.020.000	Rp 10.737.220	Rp 10.764.600	Rp 39.114	Rp 27.380	
	Tukang	1,3	9	Rp 1.534.500	Rp 1.994.850					
	Kepala Tukang	0,6	2	Rp 356.400	Rp 463.320					
	Mandor	0,9	5	Rp 968.500	Rp 1.259.050					
<b>C. Pekerjaan Kolom Lift</b>										
C.1 Pembesian	Pekerja	0,3	2	Rp 300.000	Rp 80.182	Rp 370.122	Rp 1.384.800	Rp 585.596	Rp 1.014.678	
	Tukang	0,3	2	Rp 341.000	Rp 91.141					
	Kepala Tukang	0,03	2	Rp 356.400	Rp 95.257					
	Mandor	0,03	2	Rp 387.400	Rp 103.542					
C.2 Bekisting	Pekerja	0,6	35	Rp 5.250.000	Rp 3.326.400	Rp 5.855.098	Rp 6.046.100	Rp 521.295	Rp 191.002	

No	Pekerjaan	Tenaga Kerja	Durasi Crash 50%	Jumlah Tenaga Kerja Crash +50%	Harga Upah Kerja +50 % per Hari	Total Upah Crashing 50%	Crash Cost	Normal Cost	Cost Slope per Hari	Total Cost Slope
		Tukang	0,6	18	Rp 3.069.000	Rp 1.944.518				
		Kepala Tukang	0,4	3	Rp 534.600	Rp 338.723				
		Mandor	0,2	2	Rp 387.400	Rp 245.457				
		Pekerja	0,3	2	Rp 300.000	Rp 100.800				
		Tukang	0,1	2	Rp 341.000	Rp 114.576				
	C.3 Pengecoran	Kepala Tukang	0,01	2	Rp 356.400	Rp 119.750	Rp 465.293	Rp 692.400	Rp 342.029	Rp 227.107
		Mandor	0,03	2	Rp 387.400	Rp 130.166				
<b>D. Pekerjaan Balok</b>										
		Pekerja	1,3	179	Rp 26.850.000	Rp 34.905.000				
		Tukang	1,3	90	Rp 15.345.000	Rp 19.948.500				
	D.1 Bekisting	Kepala Tukang	1,3	36	Rp 6.415.200	Rp 8.339.760	Rp 66.214.980	Rp 67.812.800	Rp 2.282.600	Rp 1.597.820
		Mandor	1,3	12	Rp 2.324.400	Rp 3.021.720				
		Pekerja	1,9	29	Rp 4.350.000	Rp 8.265.000				
		Tukang	1,9	29	Rp 4.944.500	Rp 9.394.550				
	D.2 Pembesian	Kepala Tukang	1,9	3	Rp 534.600	Rp 1.015.740	Rp 19.779.380	Rp 20.499.900	Rp 655.018	Rp 720.520
		Mandor	1,9	3	Rp 581.100	Rp 1.104.090				
		Pekerja	1,3	81	Rp 12.150.000	Rp 15.795.000				
		Tukang	1,3	21	Rp 3.580.500	Rp 4.654.650				
	D.3 Pengecoran	Kepala Tukang	0,9	3	Rp 534.600	Rp 694.980	Rp 23.410.920	Rp 24.011.200	Rp 857.543	Rp 600.280
		Mandor	1,2	9	Rp 1.743.300	Rp 2.266.290				

No	Pekerjaan	Tenaga Kerja	Durasi Crash 50%	Jumlah Tenaga Kerja Crash +50%	Harga Upah Kerja +50 % per Hari	Total Upah Crashing 50%	Crash Cost	Normal Cost	Cost Slope per Hari	Total Cost Slope					
<b>E. Pekerjaan Pelat</b>															
E.1 Bekisting	Pekerja	1,3	179	Rp	26.850.000	Rp	34.905.000	Rp	66.214.980	Rp	67.812.800	Rp	2.282.600	Rp	1.597.820
	Tukang	1,3	90	Rp	15.345.000	Rp	19.948.500								
	Kepala Tukang	1,3	36	Rp	6.415.200	Rp	8.339.760								
	Mandor	1,3	12	Rp	2.324.400	Rp	3.021.720								
E.2 Pembesian	Pekerja	1,9	11	Rp	1.650.000	Rp	3.135.000	Rp	6.491.920	Rp	6.311.700	-Rp	163.836	-Rp	180.220
	Tukang	1,7	6	Rp	1.023.000	Rp	1.943.700								
	Kepala Tukang	0,5	2	Rp	356.400	Rp	677.160								
	Mandor	1,0	2	Rp	387.400	Rp	736.060								
E.3 Pengecoran	Pekerja	1,3	51	Rp	7.650.000	Rp	9.945.000	Rp	15.022.280	Rp	15.175.000	Rp	218.171	Rp	152.720
	Tukang	1,2	14	Rp	2.387.000	Rp	3.103.100								
	Kepala Tukang	0,8	2	Rp	356.400	Rp	463.320								
	Mandor	1,1	6	Rp	1.162.200	Rp	1.510.860								
<b>F. Pekerjaan Balok Seperator</b>															
F.1 Bekisting	Pekerja	0,7	26	Rp	3.900.000	Rp	2.536.261	Rp	4.572.294	Rp	4.456.400	-Rp	331.431	-Rp	115.894
	Tukang	0,6	14	Rp	2.387.000	Rp	1.552.322								
	Kepala Tukang	0,4	2	Rp	356.400	Rp	231.775								
	Mandor	0,1	2	Rp	387.400	Rp	251.935								
F.2 Pembesian	Pekerja	0,1	2	Rp	300.000	Rp	38.529	Rp	177.849	Rp	2.077.200	Rp	1.014.843	Rp	1.899.351
	Tukang	0,1	2	Rp	341.000	Rp	43.794								

No	Pekerjaan	Tenaga Kerja	Durasi Crash 50%	Jumlah Tenaga Kerja Crash +50%	Harga Upah Kerja +50 % per Hari	Total Upah Crashing 50%	Crash Cost	Normal Cost	Cost Slope per Hari	Total Cost Slope
		Kepala Tukang	0,01	2	Rp 356.400	Rp 45.772				
		Mandor	0,01	2	Rp 387.400	Rp 49.754				
		Pekerja	0,4	2	Rp 300.000	Rp 115.298				
		Tukang	0,1	2	Rp 341.000	Rp 131.056				
F.3	Pengecoran	Kepala Tukang	0,01	2	Rp 356.400	Rp 136.974	Rp 532.216	Rp 692.400	Rp 260.177	Rp 160.184
		Mandor	0,04	2	Rp 387.400	Rp 148.888				
<b>G. Pekerjaan Tangga</b>										
		Pekerja	1,3	47	Rp 7.050.000	Rp 9.175.406				
		Tukang	1,3	24	Rp 4.092.000	Rp 5.325.640				
G.1	Bekisting	Kepala Tukang	1,0	3	Rp 534.600	Rp 695.769	Rp 15.701.007	Rp 15.856.200	Rp 222.173	Rp 155.193
		Mandor	0,5	2	Rp 387.400	Rp 504.192				
		Pekerja	0,6	2	Rp 300.000	Rp 188.405				
		Tukang	0,3	2	Rp 341.000	Rp 214.154				
G.2	Pembesian	Kepala Tukang	0,03	2	Rp 356.400	Rp 223.826	Rp 869.680	Rp 2.077.200	Rp 509.077	Rp 1.207.520
		Mandor	0,1	2	Rp 387.400	Rp 243.294				
		Pekerja	1,1	3	Rp 450.000	Rp 508.477				
		Tukang	0,4	2	Rp 341.000	Rp 385.313				
G.3	Pengecoran	Kepala Tukang	0,04	2	Rp 356.400	Rp 402.714	Rp 1.734.247	Rp 1.684.800	-Rp 56.832	-Rp 49.447
		Mandor	0,2	2	Rp 387.400	Rp 437.743				



No	Pekerjaan	Tenaga Kerja	Durasi Crash 50%	Jumlah Tenaga Kerja Crash +50%	Harga Upah Kerja +50 % per Hari	Total Upah Crashing 50%	Crash Cost	Normal Cost	Cost Slope per Hari	Total Cost Slope
13.	<b>Pekerjaan Struktur Atas Lantai 19</b>									
	<b>A. Pekerjaan kolom</b>									
	A.1 Pembesian	Pekerja	1,8	17	Rp 2.550.000	Rp 4.590.000	Rp 11.815.560	Rp 12.807.900	Rp 826.950	Rp 992.340
Tukang		1,8	17	Rp 2.898.500	Rp 5.217.300					
Kepala Tukang		1,0	3	Rp 534.600	Rp 962.280					
Mandor		1,0	3	Rp 581.100	Rp 1.045.980					
	A.2 Bekisting	Pekerja	1,3	33	Rp 4.950.000	Rp 6.435.000	Rp 12.811.760	Rp 12.907.800	Rp 137.200	Rp 96.040
Tukang		1,3	17	Rp 2.898.500	Rp 3.768.050					
Kepala Tukang		1,1	8	Rp 1.425.600	Rp 1.853.280					
Mandor		1,0	3	Rp 581.100	Rp 755.430					
	A.3 Pengecoran	Pekerja	1,3	23	Rp 3.450.000	Rp 4.485.000	Rp 7.033.650	Rp 6.995.200	-Rp 54.929	-Rp 38.450
Tukang		1,2	6	Rp 1.023.000	Rp 1.329.900					
Kepala Tukang		0,4	2	Rp 356.400	Rp 463.320					
Mandor		1,0	3	Rp 581.100	Rp 755.430					
	<b>B. Pekerjaan Corewall</b>									
	B.1 Pembesian	Pekerja	1,9	15	Rp 2.250.000	Rp 4.275.000	Rp 10.547.470	Rp 10.730.700	Rp 166.573	Rp 183.230
Tukang		1,9	15	Rp 2.557.500	Rp 4.859.250					
Kepala Tukang		1,4	2	Rp 356.400	Rp 677.160					
Mandor		1,4	2	Rp 387.400	Rp 736.060					

No	Pekerjaan	Tenaga Kerja	Durasi Crash 50%	Jumlah Tenaga Kerja Crash +50%	Harga Upah Kerja +50 % per Hari	Total Upah Crashing 50%	Crash Cost	Normal Cost	Cost Slope per Hari	Total Cost Slope					
B.2 Bekisting	Pekerja	1,3	53	Rp	7.950.000	Rp	10.335.000	Rp	20.126.860	Rp	20.295.000	Rp	240.200	Rp	168.140
	Tukang	1,3	27	Rp	4.603.500	Rp	5.984.550								
	Kepala Tukang	1,3	11	Rp	1.960.200	Rp	2.548.260								
	Mandor	0,9	5	Rp	968.500	Rp	1.259.050								
B.3 Pengecoran	Pekerja	1,3	36	Rp	5.400.000	Rp	7.020.000	Rp	10.737.220	Rp	10.764.600	Rp	39.114	Rp	27.380
	Tukang	1,3	9	Rp	1.534.500	Rp	1.994.850								
	Kepala Tukang	0,6	2	Rp	356.400	Rp	463.320								
	Mandor	0,9	5	Rp	968.500	Rp	1.259.050								
<b>C. Pekerjaan Kolom Lift</b>															
C.1 Pembesian	Pekerja	0,3	2	Rp	300.000	Rp	80.182	Rp	370.122	Rp	1.384.800	Rp	585.596	Rp	1.014.678
	Tukang	0,3	2	Rp	341.000	Rp	91.141								
	Kepala Tukang	0,03	2	Rp	356.400	Rp	95.257								
	Mandor	0,03	2	Rp	387.400	Rp	103.542								
C.2 Bekisting	Pekerja	0,6	35	Rp	5.250.000	Rp	3.326.400	Rp	5.855.098	Rp	6.046.100	Rp	521.295	Rp	191.002
	Tukang	0,6	18	Rp	3.069.000	Rp	1.944.518								
	Kepala Tukang	0,4	3	Rp	534.600	Rp	338.723								
	Mandor	0,2	2	Rp	387.400	Rp	245.457								
C.3 Pengecoran	Pekerja	0,3	2	Rp	300.000	Rp	100.800	Rp	465.293	Rp	692.400	Rp	342.029	Rp	227.107
	Tukang	0,1	2	Rp	341.000	Rp	114.576								
	Kepala Tukang	0,01	2	Rp	356.400	Rp	119.750								

No	Pekerjaan	Tenaga Kerja	Durasi Crash 50%	Jumlah Tenaga Kerja Crash +50%	Harga Upah Kerja +50 % per Hari	Total Upah Crashing 50%	Crash Cost	Normal Cost	Cost Slope per Hari	Total Cost Slope
		Mandor	0,03	2	Rp 387.400	Rp 130.166				
<b>D. Pekerjaan Balok</b>										
D.1 Bekisting	Pekerja	1,3	179	Rp 26.850.000	Rp 34.905.000	Rp 66.214.980	Rp 67.812.800	Rp 2.282.600	Rp 1.597.820	
	Tukang	1,3	90	Rp 15.345.000	Rp 19.948.500					
	Kepala Tukang	1,3	36	Rp 6.415.200	Rp 8.339.760					
	Mandor	1,3	12	Rp 2.324.400	Rp 3.021.720					
D.2 Pembesian	Pekerja	1,9	29	Rp 4.350.000	Rp 8.265.000	Rp 19.779.380	Rp 20.499.900	Rp 655.018	Rp 720.520	
	Tukang	1,9	29	Rp 4.944.500	Rp 9.394.550					
	Kepala Tukang	1,9	3	Rp 534.600	Rp 1.015.740					
	Mandor	1,9	3	Rp 581.100	Rp 1.104.090					
D.3 Pengecoran	Pekerja	1,3	81	Rp 12.150.000	Rp 15.795.000	Rp 23.410.920	Rp 24.011.200	Rp 857.543	Rp 600.280	
	Tukang	1,3	21	Rp 3.580.500	Rp 4.654.650					
	Kepala Tukang	0,9	3	Rp 534.600	Rp 694.980					
	Mandor	1,2	9	Rp 1.743.300	Rp 2.266.290					
<b>E. Pekerjaan Pelat</b>										
E.1 Bekisting	Pekerja	1,3	177	Rp 26.550.000	Rp 34.515.000	Rp 65.603.330	Rp 67.171.800	Rp 2.240.671	Rp 1.568.470	
	Tukang	1,3	89	Rp 15.174.500	Rp 19.726.850					
	Kepala Tukang	1,3	36	Rp 6.415.200	Rp 8.339.760					
	Mandor	1,3	12	Rp 2.324.400	Rp 3.021.720					
E.2 Pembesian	Pekerja	1,9	11	Rp 1.650.000	Rp 3.135.000	Rp 6.491.920	Rp 6.311.700	-Rp 163.836	-Rp 180.220	

No	Pekerjaan	Tenaga Kerja	Durasi Crash 50%	Jumlah Tenaga Kerja Crash +50%	Harga Upah Kerja +50 % per Hari	Total Upah Crashing 50%	Crash Cost	Normal Cost	Cost Slope per Hari	Total Cost Slope
		Tukang	1,7	6	Rp 1.023.000	Rp 1.943.700				
		Kepala Tukang	0,5	2	Rp 356.400	Rp 677.160				
		Mandor	1,0	2	Rp 387.400	Rp 736.060				
		Pekerja	1,3	51	Rp 7.650.000	Rp 9.945.000				
		Tukang	1,2	14	Rp 2.387.000	Rp 3.103.100				
	E.3 Pengecoran	Kepala Tukang	0,8	2	Rp 356.400	Rp 463.320	Rp 15.022.280	Rp 15.175.000	Rp 218.171	Rp 152.720
		Mandor	1,1	6	Rp 1.162.200	Rp 1.510.860				
<b>F. Pekerja Balok Seperator</b>										
		Pekerja	0,7	33	Rp 4.950.000	Rp 3.238.637				
		Tukang	0,6	17	Rp 2.898.500	Rp 1.896.402				
	F.1 Bekisting	Kepala Tukang	0,4	3	Rp 534.600	Rp 349.773	Rp 5.738.275	Rp 5.725.600	-Rp 36.662	-Rp 12.675
		Mandor	0,2	2	Rp 387.400	Rp 253.464				
		Pekerja	0,2	2	Rp 300.000	Rp 59.865				
		Tukang	0,2	2	Rp 341.000	Rp 68.046				
	F.2 Pembesian	Kepala Tukang	0,02	2	Rp 356.400	Rp 71.119	Rp 276.335	Rp 2.077.200	Rp 1.000.230	Rp 1.800.865
		Mandor	0,02	2	Rp 387.400	Rp 77.305				
		Pekerja	0,4	2	Rp 300.000	Rp 115.298				
		Tukang	0,1	2	Rp 341.000	Rp 131.056				
	F.3 Pengecoran	Kepala Tukang	0,01	2	Rp 356.400	Rp 136.974	Rp 532.216	Rp 692.400	Rp 260.177	Rp 160.184
		Mandor	0,04	2	Rp 387.400	Rp 148.888				

No	Pekerjaan	Tenaga Kerja	Durasi Crash 50%	Jumlah Tenaga Kerja Crash +50%	Harga Upah Kerja +50 % per Hari	Total Upah Crashing 50%	Crash Cost	Normal Cost	Cost Slope per Hari	Total Cost Slope					
<b>G. Pekerjaan Tangga</b>															
G.1 Bekisting	Pekerja	1,3	47	Rp	7.050.000	Rp	9.175.406	Rp	15.701.007	Rp	15.856.200	Rp	222.173	Rp	155.193
	Tukang	1,3	24	Rp	4.092.000	Rp	5.325.640								
	Kepala Tukang	1,0	3	Rp	534.600	Rp	695.769								
	Mandor	0,5	2	Rp	387.400	Rp	504.192								
G.2 Pembesian	Pekerja	0,6	2	Rp	300.000	Rp	188.405	Rp	869.680	Rp	2.077.200	Rp	509.077	Rp	1.207.520
	Tukang	0,3	2	Rp	341.000	Rp	214.154								
	Kepala Tukang	0,03	2	Rp	356.400	Rp	223.826								
	Mandor	0,1	2	Rp	387.400	Rp	243.294								
G.3 Pengecoran	Pekerja	1,1	3	Rp	450.000	Rp	508.477	Rp	1.734.247	Rp	1.684.800	-Rp	56.832	-Rp	49.447
	Tukang	0,4	2	Rp	341.000	Rp	385.313								
	Kepala Tukang	0,04	2	Rp	356.400	Rp	402.714								
	Mandor	0,2	2	Rp	387.400	Rp	437.743								
<b>14.</b>	<b>Pekerjaan Struktur Atas Lantai 20</b>														
<b>A. Pekerjaan kolom</b>															
A.1 Pembesian	Pekerja	1,9	17	Rp	2.550.000	Rp	4.845.000	Rp	12.471.980	Rp	12.807.900	Rp	305.382	Rp	335.920
	Tukang	1,9	17	Rp	2.898.500	Rp	5.507.150								
	Kepala Tukang	1,1	3	Rp	534.600	Rp	1.015.740								
	Mandor	1,1	3	Rp	581.100	Rp	1.104.090								

No	Pekerjaan	Tenaga Kerja	Durasi Crash 50%	Jumlah Tenaga Kerja Crash +50%	Harga Upah Kerja +50 % per Hari	Total Upah Crashing 50%	Crash Cost	Normal Cost	Cost Slope per Hari	Total Cost Slope					
A.2 Bekisting	Pekerja	1,3	33	Rp	4.950.000	Rp	6.435.000	Rp	12.811.760	Rp	12.907.800	Rp	137.200	Rp	96.040
	Tukang	1,3	17	Rp	2.898.500	Rp	3.768.050								
	Kepala Tukang	1,1	8	Rp	1.425.600	Rp	1.853.280								
	Mandor	1,0	3	Rp	581.100	Rp	755.430								
A.3 Pengecoran	Pekerja	1,3	23	Rp	3.450.000	Rp	4.485.000	Rp	7.033.650	Rp	6.995.200	-Rp	54.929	-Rp	38.450
	Tukang	1,2	6	Rp	1.023.000	Rp	1.329.900								
	Kepala Tukang	0,4	2	Rp	356.400	Rp	463.320								
	Mandor	1,0	3	Rp	581.100	Rp	755.430								
<b>B. Pekerjaan Corewall</b>															
B.1 Pembesian	Pekerja	1,9	15	Rp	2.250.000	Rp	4.275.000	Rp	10.547.470	Rp	10.730.700	Rp	166.573	Rp	183.230
	Tukang	1,9	15	Rp	2.557.500	Rp	4.859.250								
	Kepala Tukang	1,4	2	Rp	356.400	Rp	677.160								
	Mandor	1,4	2	Rp	387.400	Rp	736.060								
B.2 Bekisting	Pekerja	1,3	53	Rp	7.950.000	Rp	10.335.000	Rp	20.126.860	Rp	20.295.000	Rp	240.200	Rp	168.140
	Tukang	1,3	27	Rp	4.603.500	Rp	5.984.550								
	Kepala Tukang	1,3	11	Rp	1.960.200	Rp	2.548.260								
	Mandor	0,9	5	Rp	968.500	Rp	1.259.050								
B.3 Pengecoran	Pekerja	1,3	36	Rp	5.400.000	Rp	7.020.000	Rp	10.737.220	Rp	10.764.600	Rp	39.114	Rp	27.380
	Tukang	1,3	9	Rp	1.534.500	Rp	1.994.850								
	Kepala Tukang	0,6	2	Rp	356.400	Rp	463.320								

No	Pekerjaan	Tenaga Kerja	Durasi Crash 50%	Jumlah Tenaga Kerja Crash +50%	Harga Upah Kerja +50 % per Hari	Total Upah Crashing 50%	Crash Cost	Normal Cost	Cost Slope per Hari	Total Cost Slope
		Mandor	0,9	5	Rp 968.500	Rp 1.259.050				
<b>C. Pekerjaan Kolom Lift</b>										
C.1 Pembesian	Pekerja	0,3	2	Rp 300.000	Rp 80.182	Rp 370.122	Rp 1.384.800	Rp 585.596	Rp 1.014.678	
	Tukang	0,3	2	Rp 341.000	Rp 91.141					
	Kepala Tukang	0,03	2	Rp 356.400	Rp 95.257					
	Mandor	0,03	2	Rp 387.400	Rp 103.542					
C.2 Bekisting	Pekerja	0,6	35	Rp 5.250.000	Rp 3.326.400	Rp 5.855.098	Rp 6.046.100	Rp 521.295	Rp 191.002	
	Tukang	0,6	18	Rp 3.069.000	Rp 1.944.518					
	Kepala Tukang	0,4	3	Rp 534.600	Rp 338.723					
	Mandor	0,2	2	Rp 387.400	Rp 245.457					
C.3 Pengecoran	Pekerja	0,3	2	Rp 300.000	Rp 100.800	Rp 465.293	Rp 692.400	Rp 342.029	Rp 227.107	
	Tukang	0,1	2	Rp 341.000	Rp 114.576					
	Kepala Tukang	0,01	2	Rp 356.400	Rp 119.750					
	Mandor	0,03	2	Rp 387.400	Rp 130.166					
<b>D. Pekerjaan Balok</b>										
D.1 Bekisting	Pekerja	1,3	179	Rp 26.850.000	Rp 34.905.000	Rp 66.214.980	Rp 67.812.800	Rp 2.282.600	Rp 1.597.820	
	Tukang	1,3	90	Rp 15.345.000	Rp 19.948.500					
	Kepala Tukang	1,3	36	Rp 6.415.200	Rp 8.339.760					
	Mandor	1,3	12	Rp 2.324.400	Rp 3.021.720					
D.2 Pembesian	Pekerja	1,9	29	Rp 4.350.000	Rp 8.265.000	Rp 19.779.380	Rp 20.499.900	Rp 655.018	Rp 720.520	

No	Pekerjaan	Tenaga Kerja	Durasi Crash 50%	Jumlah Tenaga Kerja Crash +50%	Harga Upah Kerja +50 % per Hari	Total Upah Crashing 50%	Crash Cost	Normal Cost	Cost Slope per Hari	Total Cost Slope
		Tukang	1,9	29	Rp 4.944.500	Rp 9.394.550				
		Kepala Tukang	1,9	3	Rp 534.600	Rp 1.015.740				
		Mandor	1,9	3	Rp 581.100	Rp 1.104.090				
		Pekerja	1,3	81	Rp 12.150.000	Rp 15.795.000				
		Tukang	1,3	21	Rp 3.580.500	Rp 4.654.650				
	D.3 Pengecoran	Kepala Tukang	0,9	3	Rp 534.600	Rp 694.980	Rp 23.410.920	Rp 24.011.200	Rp 857.543	Rp 600.280
		Mandor	1,2	9	Rp 1.743.300	Rp 2.266.290				
<b>E. Pekerjaan Pelat</b>										
		Pekerja	1,3	177	Rp 26.550.000	Rp 34.515.000				
		Tukang	1,3	89	Rp 15.174.500	Rp 19.726.850				
	E.1 Bekisting	Kepala Tukang	1,3	36	Rp 6.415.200	Rp 8.339.760	Rp 65.603.330	Rp 67.171.800	Rp 2.240.671	Rp 1.568.470
		Mandor	1,3	12	Rp 2.324.400	Rp 3.021.720				
		Pekerja	1,9	11	Rp 1.650.000	Rp 3.135.000				
		Tukang	1,7	6	Rp 1.023.000	Rp 1.943.700				
	E.2 Pembesian	Kepala Tukang	0,5	2	Rp 356.400	Rp 677.160	Rp 6.491.920	Rp 6.311.700	-Rp 163.836	-Rp 180.220
		Mandor	1,0	2	Rp 387.400	Rp 736.060				
		Pekerja	1,3	51	Rp 7.650.000	Rp 9.945.000				
		Tukang	1,2	14	Rp 2.387.000	Rp 3.103.100				
	E.3 Pengecoran	Kepala Tukang	0,8	2	Rp 356.400	Rp 463.320	Rp 15.022.280	Rp 15.175.000	Rp 218.171	Rp 152.720
		Mandor	1,1	6	Rp 1.162.200	Rp 1.510.860				



No	Pekerjaan	Tenaga Kerja	Durasi Crash 50%	Jumlah Tenaga Kerja Crash +50%	Harga Upah Kerja +50 % per Hari	Total Upah Crashing 50%	Crash Cost	Normal Cost	Cost Slope per Hari	Total Cost Slope					
<b>F. Pekerjaan Balok Seperator</b>															
F.1 Bekisting	Pekerja	0,7	26	Rp	3.900.000	Rp	2.536.261	Rp	4.572.294	Rp	4.456.400	-Rp	331.431	-Rp	115.894
	Tukang	0,6	14	Rp	2.387.000	Rp	1.552.322								
	Kepala Tukang	0,4	2	Rp	356.400	Rp	231.775								
	Mandor	0,1	2	Rp	387.400	Rp	251.935								
F.2 Pembesian	Pekerja	0,1	2	Rp	300.000	Rp	38.529	Rp	177.849	Rp	2.077.200	Rp	1.014.843	Rp	1.899.351
	Tukang	0,1	2	Rp	341.000	Rp	43.794								
	Kepala Tukang	0,01	2	Rp	356.400	Rp	45.772								
	Mandor	0,01	2	Rp	387.400	Rp	49.754								
F.3 Pengecoran	Pekerja	0,4	2	Rp	300.000	Rp	115.298	Rp	532.216	Rp	692.400	Rp	260.177	Rp	160.184
	Tukang	0,1	2	Rp	341.000	Rp	131.056								
	Kepala Tukang	0,01	2	Rp	356.400	Rp	136.974								
	Mandor	0,04	2	Rp	387.400	Rp	148.888								
<b>G. Pekerjaan Tangga</b>															
G.1 Bekisting	Pekerja	1,3	24	Rp	3.600.000	Rp	4.610.921	Rp	8.184.129	Rp	8.271.800	Rp	121.903	Rp	87.671
	Tukang	1,3	12	Rp	2.046.000	Rp	2.620.540								
	Kepala Tukang	0,8	2	Rp	356.400	Rp	456.481								
	Mandor	0,3	2	Rp	387.400	Rp	496.186								
G.2 Pembesian	Pekerja	0,3	2	Rp	300.000	Rp	95.617	Rp	441.367	Rp	2.077.200	Rp	610.095	Rp	1.635.833
	Tukang	0,2	2	Rp	341.000	Rp	108.684								

No	Pekerjaan	Tenaga Kerja	Durasi Crash 50%	Jumlah Tenaga Kerja Crash +50%	Harga Upah Kerja +50 % per Hari	Total Upah Crashing 50%	Crash Cost	Normal Cost	Cost Slope per Hari	Total Cost Slope
		Kepala Tukang	0,02	2	Rp 356.400	Rp 113.593				
		Mandor	0,03	2	Rp 387.400	Rp 123.473				
	G.3 Pengecoran	Pekerja	0,9	2	Rp 300.000	Rp 256.490				
		Tukang	0,2	2	Rp 341.000	Rp 291.544				
		Kepala Tukang	0,02	2	Rp 356.400	Rp 304.710	Rp 1.183.959	Rp 1.384.800	Rp 175.402	Rp 200.841
		Mandor	0,1	2	Rp 387.400	Rp 331.214				
<b>15.</b>	<b>Pekerjaan Struktur Atas Lantai Atap</b>									
	<b>D. Pekerjaan Balok</b>									
	D.1 Bekisting	Pekerja	1,3	198	Rp 29.700.000	Rp 38.610.000				
		Tukang	1,3	99	Rp 16.879.500	Rp 21.943.350				
		Kepala Tukang	1,3	41	Rp 7.306.200	Rp 9.498.060	Rp 73.576.750	Rp 75.215.400	Rp 2.340.929	Rp 1.638.650
		Mandor	1,3	14	Rp 2.711.800	Rp 3.525.340				
	D.2 Pembesian	Pekerja	2,0	36	Rp 5.400.000	Rp 10.800.000				
		Tukang	2,0	36	Rp 6.138.000	Rp 12.276.000				
		Kepala Tukang	1,4	5	Rp 891.000	Rp 1.782.000	Rp 26.795.000	Rp 26.423.100	-Rp 371.900	-Rp 371.900
		Mandor	1,4	5	Rp 968.500	Rp 1.937.000				
	D.3 Pengecoran	Pekerja	1,3	101	Rp 15.150.000	Rp 19.695.000				
		Tukang	1,3	26	Rp 4.433.000	Rp 5.762.900	Rp 28.922.790	Rp 29.321.600	Rp 569.729	Rp 398.810
		Kepala Tukang	1,1	3	Rp 534.600	Rp 694.980				

No	Pekerjaan	Tenaga Kerja	Durasi Crash 50%	Jumlah Tenaga Kerja Crash +50%	Harga Upah Kerja +50 % per Hari	Total Upah Crashing 50%	Crash Cost	Normal Cost	Cost Slope per Hari	Total Cost Slope
		Mandor	1,2	11	Rp 2.130.700	Rp 2.769.910				
<b>E. Pekerjaan Pelat</b>										
		Pekerja	1,3	165	Rp 24.750.000	Rp 32.175.000				
		Tukang	1,3	83	Rp 14.151.500	Rp 18.396.950				
E.1	Bekisting	Kepala Tukang	1,3	33	Rp 5.880.600	Rp 7.644.780	Rp 61.238.450	Rp 62.695.000	Rp 2.080.786	Rp 1.456.550
		Mandor	1,2	12	Rp 2.324.400	Rp 3.021.720				
		Pekerja	1,7	11	Rp 1.650.000	Rp 2.805.000				
		Tukang	1,5	6	Rp 1.023.000	Rp 1.739.100				
E.2	Pembesian	Kepala Tukang	0,5	2	Rp 356.400	Rp 605.880	Rp 5.808.560	Rp 6.311.700	Rp 387.031	Rp 503.140
		Mandor	0,9	2	Rp 387.400	Rp 658.580				
		Pekerja	1,3	65	Rp 9.750.000	Rp 12.675.000				
		Tukang	1,2	17	Rp 2.898.500	Rp 3.768.050				
E.3	Pengecoran	Kepala Tukang	0,7	3	Rp 534.600	Rp 694.980	Rp 19.152.510	Rp 19.300.800	Rp 211.843	Rp 148.290
		Mandor	1,1	8	Rp 1.549.600	Rp 2.014.480				
<b>21. Pekerjaan Struktur Baja Lantai 6</b>										
		Pekerja	1,9	2	Rp 300.000	Rp 570.000				
		Tukang	1,9	2	Rp 341.000	Rp 647.900				
A.	Pemasangan Angkur	Kepala Tukang	0,2	2	Rp 356.400	Rp 677.160	Rp 2.631.120	Rp 4.154.400	Rp 371.532	Rp 1.523.280
		Mandor	0,1	2	Rp 387.400	Rp 736.060				
B.	Erection Baja	Pekerja	5,3	125	Rp 18.750.000	Rp 99.375.000	Rp 159.543.780	Rp 159.672.000	Rp 47.489	Rp 128.220

No	Pekerjaan	Tenaga Kerja	Durasi Crash 50%	Jumlah Tenaga Kerja Crash +50%	Harga Upah Kerja +50 % per Hari	Total Upah Crashing 50%	Crash Cost	Normal Cost	Cost Slope per Hari	Total Cost Slope
		Tukang	5,2	42	Rp 7.161.000	Rp 37.953.300				
		Kepala Tukang	5,2	17	Rp 3.029.400	Rp 16.055.820				
		Mandor	4,7	6	Rp 1.162.200	Rp 6.159.660				
<b>22.</b>	<b>Pekerjaan Struktur Baja Lantai 7</b>									
		Pekerja	1,3	2	Rp 300.000	Rp 389.760				
		Tukang	1,3	2	Rp 341.000	Rp 443.027				
	A. Pemasangan Angkur	Kepala Tukang	0,1	2	Rp 356.400	Rp 463.035	Rp 1.799.132	Rp 4.154.400	Rp 501.036	Rp 2.355.268
		Mandor	0,04	2	Rp 387.400	Rp 503.310				
	B. Erection Baja	Pekerja	5,3	128	Rp 19.200.000	Rp 101.953.871				
		Tukang	5,1	44	Rp 7.502.000	Rp 39.836.351	Rp 164.994.286	Rp 164.861.600	-Rp 49.328	-Rp 132.686
		Kepala Tukang	5,0	18	Rp 3.207.600	Rp 17.032.669				
		Mandor	4,8	6	Rp 1.162.200	Rp 6.171.395				
<b>23.</b>	<b>Pekerjaan Struktur Baja Lantai 8</b>									
		Pekerja	1,3	2	Rp 300.000	Rp 389.760				
		Tukang	1,3	2	Rp 341.000	Rp 443.027				
	A. Pemasangan Angkur	Kepala Tukang	0,1	2	Rp 356.400	Rp 463.035	Rp 1.799.132	Rp 4.154.400	Rp 501.036	Rp 2.355.268
		Mandor	0,04	2	Rp 387.400	Rp 503.310				
	B. Erection Baja	Pekerja	5,3	111	Rp 16.650.000	Rp 88.355.032	Rp 143.088.454	Rp 143.354.400	Rp 98.740	Rp 265.946
		Tukang	5,2	38	Rp 6.479.000	Rp 34.381.517				

No	Pekerjaan	Tenaga Kerja	Durasi Crash 50%	Jumlah Tenaga Kerja Crash +50%	Harga Upah Kerja +50 % per Hari	Total Upah Crashing 50%	Crash Cost	Normal Cost	Cost Slope per Hari	Total Cost Slope
		Kepala Tukang	5,2	15	Rp 2.673.000	Rp 14.184.565				
		Mandor	4,2	6	Rp 1.162.200	Rp 6.167.340				
<b>24.</b>	<b>Pekerjaan Struktur Baja Lantai 9</b>									
	A. Pemasangan Angkur	Pekerja	2,2	2	Rp 300.000	Rp 660.000				
		Tukang	2,2	2	Rp 341.000	Rp 750.200				
		Kepala Tukang	0,2	2	Rp 356.400	Rp 784.080	Rp 3.046.560	Rp 4.154.400	Rp 291.537	Rp 1.107.840
		Mandor	0,1	2	Rp 387.400	Rp 852.280				
	B. Erection Baja	Pekerja	5,3	104	Rp 15.600.000	Rp 82.680.000				
		Tukang	5,2	35	Rp 5.967.500	Rp 31.627.750	Rp 133.607.700	Rp 133.076.800	-Rp 196.630	-Rp 530.900
		Kepala Tukang	4,9	15	Rp 2.673.000	Rp 14.166.900				
		Mandor	4,7	5	Rp 968.500	Rp 5.133.050				
<b>25.</b>	<b>Pekerjaan Struktur Baja Lantai 10</b>									
	A. Pemasangan Angkur	Pekerja	0,9	5	Rp 750.000	Rp 675.000				
		Tukang	0,9	5	Rp 852.500	Rp 767.250				
		Kepala Tukang	0,2	2	Rp 356.400	Rp 320.760	Rp 2.111.670	Rp 2.666.800	Rp 504.664	Rp 555.130
		Mandor	0,1	2	Rp 387.400	Rp 348.660				
	B. Erection Baja	Pekerja	3,3	149	Rp 22.350.000	Rp 73.755.000				
		Tukang	3,3	50	Rp 8.525.000	Rp 28.132.500	Rp 119.350.440	Rp 119.699.000	Rp 205.035	Rp 348.560
		Kepala Tukang	3,1	21	Rp 3.742.200	Rp 12.349.260				

No	Pekerjaan	Tenaga Kerja	Durasi Crash 50%	Jumlah Tenaga Kerja Crash +50%	Harga Upah Kerja +50 % per Hari	Total Upah Crashing 50%	Crash Cost	Normal Cost	Cost Slope per Hari	Total Cost Slope
		Mandor	2,6	8	Rp 1.549.600	Rp 5.113.680				
<b>26.</b>	<b>Pekerjaan Struktur Baja Lantai 11</b>									
		Pekerja	1,3	3	Rp 450.000	Rp 585.000				
		Tukang	1,3	3	Rp 511.500	Rp 664.950				
	A. Pemasangan Angkur	Kepala Tukang	0,2	2	Rp 356.400	Rp 463.320	Rp 2.216.890	Rp 2.025.800	-Rp 272.986	-Rp 191.090
		Mandor	0,1	2	Rp 387.400	Rp 503.620				
		Pekerja	3,3	134	Rp 20.100.000	Rp 66.330.000				
		Tukang	3,3	45	Rp 7.672.500	Rp 25.319.250				
	B. Erection Baja	Kepala Tukang	3,3	18	Rp 3.207.600	Rp 10.585.080	Rp 106.069.590	Rp 106.891.000	Rp 483.182	Rp 821.410
		Mandor	3,1	6	Rp 1.162.200	Rp 3.835.260				
<b>27.</b>	<b>Pekerjaan Struktur Baja Lantai 12</b>									
		Pekerja	1,3	3	Rp 450.000	Rp 585.000				
		Tukang	1,3	3	Rp 511.500	Rp 664.950				
	A. Pemasangan Angkur	Kepala Tukang	0,2	2	Rp 356.400	Rp 463.320	Rp 2.216.890	Rp 2.025.800	-Rp 272.986	-Rp 191.090
		Mandor	0,1	2	Rp 387.400	Rp 503.620				
		Pekerja	3,3	168	Rp 25.200.000	Rp 83.160.000				
		Tukang	3,3	57	Rp 9.718.500	Rp 32.071.050				
	B. Erection Baja	Kepala Tukang	3,2	23	Rp 4.098.600	Rp 13.525.380	Rp 133.870.110	Rp 134.602.500	Rp 430.818	Rp 732.390
		Mandor	3,0	8	Rp 1.549.600	Rp 5.113.680				

No	Pekerjaan	Tenaga Kerja	Durasi Crash 50%	Jumlah Tenaga Kerja Crashing +50%	Harga Upah Kerja +50 % per Hari	Total Upah Crashing 50%	Crash Cost	Normal Cost	Cost Slope per Hari	Total Cost Slope					
<b>28. Pekerjaan Struktur Baja Lantai 13</b>															
A. Pemasangan Angkur	Pekerja	1,0	5	Rp	750.000	Rp	750.000	Rp	2.346.300	Rp	2.666.800	Rp	320.500	Rp	320.500
	Tukang	1,0	5	Rp	852.500	Rp	852.500								
	Kepala Tukang	0,3	2	Rp	356.400	Rp	356.400								
	Mandor	0,1	2	Rp	387.400	Rp	387.400								
B. Erection Baja	Pekerja	3,3	177	Rp	26.550.000	Rp	87.615.000	Rp	140.601.120	Rp	141.698.500	Rp	645.518	Rp	1.097.380
	Tukang	3,3	60	Rp	10.230.000	Rp	33.759.000								
	Kepala Tukang	3,3	24	Rp	4.276.800	Rp	14.113.440								
	Mandor	3,1	8	Rp	1.549.600	Rp	5.113.680								
<b>29. Pekerjaan Struktur Baja Lantai 14</b>															
A. Pemasangan Angkur	Pekerja	1,0	5	Rp	750.000	Rp	750.000	Rp	2.346.300	Rp	2.666.800	Rp	320.500	Rp	320.500
	Tukang	1,0	5	Rp	852.500	Rp	852.500								
	Kepala Tukang	0,3	2	Rp	356.400	Rp	356.400								
	Mandor	0,1	2	Rp	387.400	Rp	387.400								
B. Erection Baja	Pekerja	3,3	177	Rp	26.550.000	Rp	87.615.000	Rp	141.240.330	Rp	142.667.000	Rp	839.218	Rp	1.426.670
	Tukang	3,3	60	Rp	10.230.000	Rp	33.759.000								
	Kepala Tukang	3,3	24	Rp	4.276.800	Rp	14.113.440								
	Mandor	2,8	9	Rp	1.743.300	Rp	5.752.890								

No	Pekerjaan	Tenaga Kerja	Durasi Crash 50%	Jumlah Tenaga Kerja Crashing +50%	Harga Upah Kerja +50 % per Hari	Total Upah Crashing 50%	Crash Cost	Normal Cost	Cost Slope per Hari	Total Cost Slope					
<b>30. Pekerjaan Struktur Baja Lantai 15</b>															
A. Pemasangan Angkur	Pekerja	1,1	5	Rp	750.000	Rp	825.000	Rp	2.580.930	Rp	2.666.800	Rp	95.411	Rp	85.870
	Tukang	1,1	5	Rp	852.500	Rp	937.750								
	Kepala Tukang	0,3	2	Rp	356.400	Rp	392.040								
	Mandor	0,1	2	Rp	387.400	Rp	426.140								
B. Erection Baja	Pekerja	3,3	179	Rp	26.850.000	Rp	88.605.000	Rp	142.230.330	Rp	143.417.000	Rp	698.041	Rp	1.186.670
	Tukang	3,3	60	Rp	10.230.000	Rp	33.759.000								
	Kepala Tukang	3,3	24	Rp	4.276.800	Rp	14.113.440								
	Mandor	2,8	9	Rp	1.743.300	Rp	5.752.890								
<b>31. Pekerjaan Struktur Baja Lantai 16</b>															
A. Pemasangan Angkur	Pekerja	1,1	5	Rp	750.000	Rp	825.000	Rp	2.580.930	Rp	2.666.800	Rp	95.411	Rp	85.870
	Tukang	1,1	5	Rp	852.500	Rp	937.750								
	Kepala Tukang	0,3	2	Rp	356.400	Rp	392.040								
	Mandor	0,1	2	Rp	387.400	Rp	426.140								
B. Erection Baja	Pekerja	3,3	182	Rp	27.300.000	Rp	90.090.000	Rp	146.016.750	Rp	146.660.500	Rp	378.676	Rp	643.750
	Tukang	3,2	62	Rp	10.571.000	Rp	34.884.300								
	Kepala Tukang	3,1	26	Rp	4.633.200	Rp	15.289.560								
	Mandor	2,9	9	Rp	1.743.300	Rp	5.752.890								



No	Pekerjaan	Tenaga Kerja	Durasi Crash 50%	Jumlah Tenaga Kerja Crashing +50%	Harga Upah Kerja +50 % per Hari	Total Upah Crashing 50%	Crash Cost	Normal Cost	Cost Slope per Hari	Total Cost Slope					
<b>32. Pekerjaan Struktur Baja Lantai 17</b>															
A. Pemasangan Angkur	Pekerja	1,1	5	Rp	750.000	Rp	825.000	Rp	2.580.930	Rp	2.666.800	Rp	95.411	Rp	85.870
	Tukang	1,1	5	Rp	852.500	Rp	937.750								
	Kepala Tukang	0,3	2	Rp	356.400	Rp	392.040								
	Mandor	0,1	2	Rp	387.400	Rp	426.140								
B. Erection Baja	Pekerja	3,3	182	Rp	27.300.000	Rp	90.090.000	Rp	146.016.750	Rp	146.660.500	Rp	378.676	Rp	643.750
	Tukang	3,2	62	Rp	10.571.000	Rp	34.884.300								
	Kepala Tukang	3,1	26	Rp	4.633.200	Rp	15.289.560								
	Mandor	2,9	9	Rp	1.743.300	Rp	5.752.890								
<b>33. Pekerjaan Struktur Baja Lantai 18</b>															
A. Pemasangan Angkur	Pekerja	1,1	5	Rp	750.000	Rp	825.000	Rp	2.580.930	Rp	2.666.800	Rp	95.411	Rp	85.870
	Tukang	1,1	5	Rp	852.500	Rp	937.750								
	Kepala Tukang	0,3	2	Rp	356.400	Rp	392.040								
	Mandor	0,1	2	Rp	387.400	Rp	426.140								
B. Erection Baja	Pekerja	3,3	176	Rp	26.400.000	Rp	87.120.000	Rp	139.543.470	Rp	140.096.000	Rp	325.018	Rp	552.530
	Tukang	3,3	59	Rp	10.059.500	Rp	33.196.350								
	Kepala Tukang	3,2	24	Rp	4.276.800	Rp	14.113.440								
	Mandor	3,1	8	Rp	1.549.600	Rp	5.113.680								

No	Pekerjaan	Tenaga Kerja	Durasi Crash 50%	Jumlah Tenaga Kerja Crashing +50%	Harga Upah Kerja +50 % per Hari	Total Upah Crashing 50%	Crash Cost	Normal Cost	Cost Slope per Hari	Total Cost Slope					
<b>34. Pekerjaan Struktur Baja Lantai 19</b>															
A. Pemasangan Angkur	Pekerja	1,1	5	Rp	750.000	Rp	825.000	Rp	2.580.930	Rp	2.666.800	Rp	95.411	Rp	85.870
	Tukang	1,1	5	Rp	852.500	Rp	937.750								
	Kepala Tukang	0,3	2	Rp	356.400	Rp	392.040								
	Mandor	0,1	2	Rp	387.400	Rp	426.140								
B. Erection Baja	Pekerja	3,3	170	Rp	25.500.000	Rp	84.150.000	Rp	135.448.170	Rp	136.243.500	Rp	467.841	Rp	795.330
	Tukang	3,3	57	Rp	9.718.500	Rp	32.071.050								
	Kepala Tukang	3,1	24	Rp	4.276.800	Rp	14.113.440								
	Mandor	3,0	8	Rp	1.549.600	Rp	5.113.680								
<b>35. Pekerjaan Struktur Baja Lantai 20</b>															
A. Pemasangan Angkur	Pekerja	1,0	6	Rp	900.000	Rp	900.000	Rp	2.666.800	Rp	3.307.800	Rp	641.000	Rp	641.000
	Tukang	1,0	6	Rp	1.023.000	Rp	1.023.000								
	Kepala Tukang	0,3	2	Rp	356.400	Rp	356.400								
	Mandor	0,1	2	Rp	387.400	Rp	387.400								
B. Erection Baja	Pekerja	3,3	176	Rp	26.400.000	Rp	87.120.000	Rp	139.543.470	Rp	140.096.000	Rp	325.018	Rp	552.530
	Tukang	3,3	59	Rp	10.059.500	Rp	33.196.350								
	Kepala Tukang	3,2	24	Rp	4.276.800	Rp	14.113.440								
	Mandor	3,1	8	Rp	1.549.600	Rp	5.113.680								

No	Pekerjaan	Tenaga Kerja	Durasi Crash 50%	Jumlah Tenaga Kerja Crashing +50%	Harga Upah Kerja +50 % per Hari	Total Upah Crashing 50%	Crash Cost	Normal Cost	Cost Slope per Hari	Total Cost Slope
36.	Pekerjaan Struktur Baja Lantai Atap	Pekerja	1,1	3	Rp 450.000	Rp 495.000	Rp 1.875.830	Rp 2.025.800	Rp 166.633	Rp 149.970
		Tukang	1,1	3	Rp 511.500	Rp 562.650				
		Kepala Tukang	0,2	2	Rp 356.400	Rp 392.040				
		Mandor	0,1	2	Rp 387.400	Rp 426.140				
	A. Pemasangan Angkur	Pekerja	3,3	249	Rp 37.350.000	Rp 123.255.000	Rp 198.770.220	Rp 200.481.000	Rp 1.006.341	Rp 1.710.780
		Tukang	3,3	84	Rp 14.322.000	Rp 47.262.600				
		Kepala Tukang	3,1	35	Rp 6.237.000	Rp 20.582.100				
		Mandor	2,9	12	Rp 2.324.400	Rp 7.670.520				
B. Erection Baja										

# Lampiran 9 Kurva-S

