

# LAMPIRAN

## Lampiran 1. 1 Daftar Riwayat Hidup



### Ameliya Nabila Febriyanti

Jl. WR Supratman, Ciputat Timur, Tangerang Selatan, Banten  
(+62) 85881407007  
namelia654@gmail.com  
www.linkedin.com/in/amelianabilafebriyanti

Halo. Saya mahasiswi aktif semester 8 jurusan Akuntansi di Universitas Pembangunan Jaya yang tertarik dengan bidang akuntansi, bisnis, dan keuangan. Saya bisa mengaplikasikan dasar-dasar penggunaan Microsoft Office dan Google Workspace. Saya tertarik untuk belajar hal baru dan memiliki pengalaman bekerja baik secara individual maupun dengan tim.

#### PENDIDIKAN

**Universitas Pembangunan Jaya**  
August 2019 - Present  
Mahasiswi Akuntansi - IPK 3,61

#### KETERAMPILAN

- Microsoft Office (Excel, Word, Powerpoint, Visio, Outlook)
- Google Workspace
- Canva Design
- Kerja sama tim dan individu

#### KETERTARIKAN

- Mendengarkan Musik
- Menyulam
- Memasak

#### PENGALAMAN MAGANG

##### Finance/Accounting Intern at Sekolah Tinggi Ilmu Kepolisian (STIK-PTIK)

July - September 2022

- Menghitung dan membuat *e-billing* PPh Pasal 22, 23, dan PPN
- Merekap pajak dengan mengkategorikan berdasarkan kode pajak
- Membuat SPTB (Surat Pernyataan Tanggung Jawab Belanja) untuk SPM GUP
- Membantu dan menyediakan terkait dengan administrasi gaji PNS dan Polri

##### Admission Support Staff at Universitas Pembangunan Jaya

January - April 2022

- Melakukan penginputan data pendaftaran mahasiswa/i baru melalui Ms. Excel dan sistem MyUPJ sebanyak  $\pm$  100 data perhari
- Melakukan *filling dokumen admisi*

##### Project Input Data at Universitas Pembangunan Jaya

January 2022

- Melakukan penginputan data pendaftaran mahasiswa baru melalui Ms. Excel sebanyak  $\pm$  200 data perhari

##### Event Support Volunteer at Jambore Indonesia Bersih dan Bebas Sampah, Greeneration Foundation

July - October 2021

###### A. Penanggung Jawab Acara (Series) Virtual 2021

- Memastikan kelancaran dan ketepatan waktu acara
- Menyiapkan administrasi acara (*rundown, rules acara, short bio, script MC*, dan lain-lain)
- Memonitori volunteer staf acara JIBBS (memastikan foto, CV, PPT, dan kehadiran narasumber)

###### B. Penanggung Jawab Kepesertaan

- Memberikan informasi terkait pelaksanaan acara melalui email kepada peserta yang mendaftar sebanyak  $\pm$  200 peserta per-minggu
- Membantu peserta jika mengalami kendala sebelum dan saat acara berlangsung
- *Generate* dan mengirimkan sertifikat sebanyak  $\pm$ 1000 peserta
- Mengolah dan mengkonsolidasi data peserta sebanyak  $\pm$ 1000 data melalui pendaftaran secara terperinci
- Membuat laporan data demografi menggunakan grafik yang berkaitan dengan acara

### C. Penanggung Jawab Notulensi

- Menyiapkan administrasi notulensi untuk staf notulen
- Mengecek hasil MoM dan membuat quotes dari hasil talking points yang sudah dicatat oleh staf notulen
- Berkoordinasi dan memberikan arahan kepada staff notulen baik dalam acara series maupun *forum group discussion* untuk grand event acara

### Marketing Tim Sosial Media at Universitas Pembangunan Jaya

February - May 2021

- Mendukung konten media sosial UPJ
- Mendapatkan keterlibatan dalam media sosial UPJ

### Marketing Tim Sosial Media at Universitas Pembangunan Jaya

February - April 2020

- Mendukung konten media sosial UPJ
- Mendapatkan keterlibatan dalam media sosial UPJ

## PENGALAMAN ORGANISASI

### Pasukan Bebas Sampah at Bebas Sampah.Id - Greeneration Foundation

July 2020 - Present

#### A. Volunteer Staf Kepesertaan at Jambore Indonesia Bersih dan Bebas Sampah (JIBBS) Virtual 2022 - Greeneration Foundation

September 2022

- Membantu merapikan data peserta yang mendaftar melalui google formulir
- Membantu peserta jika mengalami kendala sebelum serta disaat acara berlangsung

#### B. Leadership Skills and Teamwork (Captain Zero Waste Roadshow Tim A)

July 2021

- PIC untuk berkoordinasi antara rapat tim, rapat dengan Dewan Pengarah Pasukan Bebas Sampah, dan rapat dengan partner kolaborasi
- Membantu, berdiskusi dan memonitori tim dari divisi *reledge, captive, netship, dan project event*

#### C. Volunteer Staf Kepesertaan at Jambore Indonesia Bersih dan Bebas Sampah (JIBBS) Virtual 2020 - Greeneration Foundation

August - September 2020

- Membantu merapikan data peserta yang mendaftar melalui google formulir
- Membantu peserta jika mengalami kendala sebelum serta disaat acara berlangsung

### Staff Divisi Aspirasi dan Kesejahteraan Mahasiswa at Badan Eksekutif Mahasiswa UPJ

October 2020 - July 2021

- Sebagai wadah untuk menampung dan menyampaikan keluhan mahasiswa kepada pihak birokrasi
- Melakukan advokasi dalam fokus pelayanan terutama terkait fasilitas, akademis, dan sistem pembayaran

## PENGALAMAN KEPANITIAAN

### Volunteer at Indonesia Circular Economy Forum (ICEF)

July 2021

#### Liaison Officer

- Bertanggung jawab sebagai *Liaison Officer* untuk narasumber IPRO - PRAISE, Kedutaan Hongaria, dan Danone
- Memastikan kehadiran narasumber dan menjadi *timekeeper* untuk menjaga ketepatan waktu acara pada keseluruhan sesi, baik moderator maupun narasumber

### Panitia Olimpiade at Universitas Pembangunan Jaya

April - May 2021

#### Divisi Kesehatan

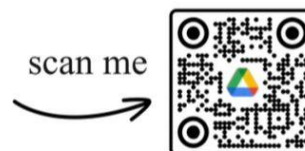
- Mengecek tanggal kedaluwarsa dan keperluan obat-obatan yang digunakan
- Memberikan pertolongan pertama jika terjadi kecelakaan

### Panitia Webinar Prodi Akuntansi at Universitas Pembangunan Jaya

December 2020

#### Divisi Registrasi

- Membuat formulir pendaftaran dan absensi
- Mengirimkan informasi terkait acara dan sertifikat kepada sebanyak ±100 peserta



Lampiran 2. 1 Tabulasi Data Profitabilitas (ROA)

Tabulasi Data Profitabilitas (X1)						
Return On Assets = Laba Bersih / Total Aset						
No	Kode Perusahaan	Nama Perusahaan	Tahun Penelitian	Lab a Bersih	Total Aset	ROA (X1)
1	BIPP	Bhuwanatala Indah Permai Tbk.	2019	Rp 4.822.404.616	Rp 2.063.110.094.910	0,00233744
			2020	Rp 94.063.094.416	Rp 2.126.525.330.314	0,04423323
			2021	Rp 19.556.643.069	Rp 2.045.283.188.218	0,00956183
			2022	Rp 25.273.691.937	Rp 1.888.336.506.757	0,01338410
2	BSDE	Bumi Serpong Damai Tbk.	2019	Rp 3.130.076.103.452	Rp 54.540.978.397.964	0,05738944
			2020	Rp 486.257.814.158	Rp 60.862.926.586.750	0,00798939
			2021	Rp 1.538.840.956.173	Rp 61.469.712.165.656	0,02503413
			2022	Rp 2.656.885.590.302	Rp 64.999.403.480.787	0,04087554
3	CTRA	Ciputra Development Tbk.	2019	Rp 1.283.281.000.000	Rp 36.196.024.000.000	0,03545365
			2020	Rp 1.370.686.000.000	Rp 39.255.187.000.000	0,03491732
			2021	Rp 2.087.716.000.000	Rp 40.668.411.000.000	0,05133508
			2022	Rp 2.003.028.000.000	Rp 41.902.382.000.000	0,04780225
4	DMAS	Puradelta Lestari Tbk.	2019	Rp 1.335.420.919.293	Rp 7.616.971.029.620	0,17532178
			2020	Rp 1.348.575.384.650	Rp 6.752.233.240.104	0,19972287
			2021	Rp 714.858.418.799	Rp 6.113.941.603.354	0,11692268
			2022	Rp 1.218.496.386.998	Rp 6.623.414.189.145	0,18396802
5	DUTI	Duta Pertiwi Tbk.	2019	Rp 1.289.962.965.315	Rp 13.788.227.459.960	0,09355539
			2020	Rp 638.427.373.273	Rp 13.753.624.738.885	0,04641884
			2021	Rp 730.113.120.884	Rp 15.308.923.447.779	0,04769200
			2022	Rp 846.697.244.502	Rp 15.586.178.093.961	0,05432360
6	GPRA	Perdana Gapuraprima Tbk.	2019	Rp 55.222.657.634	Rp 1.705.918.986.765	0,03237121
			2020	Rp 34.752.426.451	Rp 1.727.361.676.947	0,02011879
			2021	Rp 49.537.431.683	Rp 1.760.551.462.449	0,02813745
			2022	Rp 76.356.236.772	Rp 1.781.355.644.223	0,04286412
7	JRPT	Jaya Real Property Tbk.	2019	Rp 1.037.201.837.000	Rp 11.164.935.100.000	0,09289815
			2020	Rp 1.013.418.153.000	Rp 11.481.521.265.000	0,08826515
			2021	Rp 786.726.309.000	Rp 8.375.183.854.000	0,09393541
			2022	Rp 879.772.894.000	Rp 12.251.800.500.000	0,07180764
8	KIJA	Kawasan Industri Jababeka Tbk.	2019	Rp 141.140.307.068	Rp 12.184.611.579.312	0,01158349
			2020	Rp 45.249.873.535	Rp 12.200.175.979.870	0,00370895
			2021	Rp 87.635.897.475	Rp 12.292.090.330.026	0,00712945
			2022	Rp 40.980.837.130	Rp 13.110.459.383.600	0,00312581
9	MKPI	Metropolitan Kentjana Tbk.	2019	Rp 614.639.392.159	Rp 7.275.234.517.578	0,08448379
			2020	Rp 231.113.916.843	Rp 7.622.918.065.733	0,03031830
			2021	Rp 324.669.719.210	Rp 7.994.282.432.092	0,04061274

			2022	Rp 701.335.731.285	Rp 8.155.939.004.812	0,08599080
10	MTLA	Metropolitan Land Tbk.	2019	Rp 487.622.000.000	Rp 6.107.364.000.000	0,07984165
			2020	Rp 286.307.000.000	Rp 5.932.483.000.000	0,04826091
			2021	Rp 380.666.000.000	Rp 6.409.548.000.000	0,05939046
			2022	Rp 417.934.000.000	Rp 6.735.895.000.000	0,06204580
11	NZIA	Nusantara Almazia Tbk.	2019	Rp 3.356.447.223	Rp 659.066.106.591	0,00509273
			2020	Rp 2.665.918.594	Rp 663.378.054.003	0,00401870
			2021	Rp 3.061.999.615	Rp 633.543.391.000	0,00483313
			2022	Rp 1.539.821.684	Rp 605.500.645.195	0,00254306
12	POLI	Pollux Hotels Group Tbk	2019	Rp 54.643.639.689	Rp 2.325.578.782.725	0,02349679
			2020	Rp 17.438.462.295	Rp 2.473.039.414.917	0,00705143
			2021	Rp 35.847.355.212	Rp 2.440.573.927.925	0,01468808
			2022	Rp 155.049.779.830	Rp 2.583.234.248.023	0,06002157
13	PPRO	PP Properti Tbk.	2019	Rp 247.278.863.075	Rp 18.006.178.568.569	0,01373300
			2020	Rp 106.377.057.578	Rp 18.588.970.471.992	0,00572259
			2021	Rp 21.019.897.927	Rp 21.086.427.083.575	0,00099684
			2022	Rp 24.274.414.866	Rp 21.812.999.448.669	0,00111284
14	PWON	Pakuwon Jati Tbk.	2019	Rp 3.239.796.227	Rp 26.095.153.343	0,12415318
			2020	Rp 1.119.113.010	Rp 26.458.805.377	0,04229643
			2021	Rp 1.550.434.339	Rp 28.866.081.129	0,05371129
			2022	Rp 1.831.130.001	Rp 30.602.179.916	0,05983659
15	RDTX	Roda Vivatex Tbk.	2019	Rp 232.773.280.699	Rp 2.795.788.452.762	0,08325855
			2020	Rp 236.087.887.526	Rp 2.971.061.771.714	0,07946246
			2021	Rp 195.806.481.653	Rp 3.161.105.356.526	0,06194241
			2022	Rp 270.816.725.275	Rp 3.387.321.004.206	0,07995012
16	REAL	Repower Asia Indonesia Tbk.	2019	Rp 1.382.879.694	Rp 352.565.515.823	0,00392233
			2020	Rp 1.022.961.976	Rp 352.590.228.523	0,00290128
			2021	Rp 1.266.587.627	Rp 353.731.723.320	0,00358064
			2022	Rp 167.069.190	Rp 352.269.524.066	0,00047427
17	SMDM	Suryamas Dutamakmur Tbk	2019	Rp 73.368.288.038	Rp 3.213.173.105.916	0,02283359
			2020	Rp 18.706.792.552	Rp 3.201.910.904.021	0,00584238
			2021	Rp 117.647.293.156	Rp 3.303.511.723.151	0,03561280
			2022	Rp 179.796.943.605	Rp 3.423.278.470.836	0,05252186
18	SMRA	Summarecon Agung Tbk.	2019	Rp 613.020.426.000	Rp 24.441.657.276.000	0,02508097
			2020	Rp 245.909.143.000	Rp 24.922.534.224.000	0,00986694
			2021	Rp 549.696.051.000	Rp 26.049.716.678.000	0,02110181
			2022	Rp 771.743.500.000	Rp 28.433.574.878.000	0,02714198
19	URBN	Urban Jakarta Propertindo Tbk.	2019	Rp 20.404.037.730	Rp 2.730.521.533.769	0,00747258
			2020	Rp 99.273.623.486	Rp 3.941.663.945.087	0,02518571
			2021	Rp 70.290.569.392	Rp 4.053.223.772.464	0,01734189
			2022	Rp 11.253.523.334	Rp 4.269.806.195.058	0,00263561

Lampiran 2. 2 Tabulasi Data *Company Age*

Tabulasi Data <i>Company Age</i> (X2)					
<i>Company Age</i> = Periode Tahun Penelitian - Tahun Perusahaan Berdiri					
No	Kode Perusahaan	Nama Perusahaan	Periode Tahun Penelitian	Tahun Perusahaan Berdiri	<i>Company Age</i> (X2)
1	BIPP	Bhuwanatala Indah Permai Tbk.	2019	1981	38
			2020	1981	39
			2021	1981	40
			2022	1981	41
2	BSDE	Bumi Serpong Damai Tbk.	2019	1984	35
			2020	1984	36
			2021	1984	37
			2022	1984	38
3	CTRA	Ciputra Development Tbk.	2019	1981	38
			2020	1981	39
			2021	1981	40
			2022	1981	41
4	DMAS	Puradelta Lestari Tbk.	2019	1993	26
			2020	1993	27
			2021	1993	28
			2022	1993	29
5	DUTI	Duta Pertiwi Tbk.	2019	1972	47
			2020	1972	48
			2021	1972	49
			2022	1972	50
6	GPRA	Perdana Gapuraprima Tbk.	2019	1987	32
			2020	1987	33
			2021	1987	34
			2022	1987	35
7	JRPT	Jaya Real Property Tbk.	2019	1979	40
			2020	1979	41
			2021	1979	42
			2022	1979	43
8	KIJA	Kawasan Industri Jababeka Tbk.	2019	1989	30
			2020	1989	31
			2021	1989	32
			2022	1989	33
9	MKPI	Metropolitan Kentjana Tbk.	2019	1972	47
			2020	1972	48
			2021	1972	49



			2022	1972	50
10	MTLA	Metropolitan Land Tbk.	2019	1994	25
			2020	1994	26
			2021	1994	27
			2022	1994	28
11	NZIA	Nusantara Almazia Tbk.	2019	2007	12
			2020	2007	13
			2021	2007	14
			2022	2007	15
12	POLI	Pollux Hotels Group Tbk	2019	2009	10
			2020	2009	11
			2021	2009	12
			2022	2009	13
13	PPRO	PP Properti Tbk.	2019	2013	6
			2020	2013	7
			2021	2013	8
			2022	2013	9
14	PWON	Pakuwon Jati Tbk.	2019	1982	37
			2020	1982	38
			2021	1982	39
			2022	1982	40
15	RDTX	Roda Vivatex Tbk.	2019	1980	39
			2020	1980	40
			2021	1980	41
			2022	1980	42
16	REAL	Repower Asia Indonesia Tbk.	2019	2011	8
			2020	2011	9
			2021	2011	10
			2022	2011	11
17	SMDM	Suryamas Dutamakmur Tbk	2019	1989	30
			2020	1989	31
			2021	1989	32
			2022	1989	33
18	SMRA	Summarecon Agung Tbk.	2019	1975	44
			2020	1975	45
			2021	1975	46
			2022	1975	47
19	URBN	Urban Jakarta Propertindo Tbk.	2019	1995	24
			2020	1995	25
			2021	1995	26
			2022	1995	27

Lampiran 2. 3 Tabulasi Data *Financial Distress*

Tabulasi Data <i>Financial Distress</i> (X3)						
<i>Debt to Assets Ratio (DAR) = Total Hutang / Total Aset x 100%</i>						
No	Kode Perusahaan	Nama Perusahaan	Tahun Penelitian	Total Hutang	Total Aset	<i>Financial Distress</i> (X3)
1	BIPP	Bhuwanatala Indah Permai Tbk.	2019	Rp 1.048.342.846.364	Rp 2.063.110.094.910	0,50813713187
			2020	Rp 919.581.439.010	Rp 2.126.525.330.314	0,43243380453
			2021	Rp 942.012.364.746	Rp 2.045.283.188.218	0,46057796308
			2022	Rp 806.384.409.413	Rp 1.888.336.506.757	0,42703427410
2	BSDE	Bumi Serpong Damai Tbk.	2019	Rp20.915.564.099.313	Rp 54.540.978.397.964	0,38348347818
			2020	Rp26.391.824.110.926	Rp 60.862.926.586.750	0,43362726032
			2021	Rp25.575.995.151.814	Rp 61.469.712.165.656	0,41607475049
			2022	Rp26.953.967.352.972	Rp 64.999.403.480.787	0,41468022643
3	CTRA	Ciputra Development Tbk.	2019	Rp18.434.456.000.000	Rp 36.196.024.000.000	0,50929505406
			2020	Rp21.797.569.000.000	Rp 39.255.187.000.000	0,55527869476
			2021	Rp21.274.214.000.000	Rp 40.668.411.000.000	0,52311397168
			2022	Rp20.989.450.000.000	Rp 41.902.382.000.000	0,50091305072
4	DMAS	Puradelta Lestari Tbk.	2019	Rp 1.121.231.243.313	Rp 7.616.971.029.620	0,14720172086
			2020	Rp 1.224.176.089.310	Rp 6.752.233.240.104	0,18129943765
			2021	Rp 762.768.422.674	Rp 6.113.941.603.354	0,12475886624
			2022	Rp 898.765.268.060	Rp 6.623.414.189.145	0,13569516301
5	DUTI	Duta Pertiwi Tbk.	2019	Rp 3.197.457.277.140	Rp 13.788.227.459.960	0,23189763053
			2020	Rp 3.423.402.804.653	Rp 13.753.624.738.885	0,24890913266
			2021	Rp 4.347.434.120.813	Rp 15.308.923.447.779	0,28398039455
			2022	Rp 4.659.937.738.573	Rp 15.586.178.093.961	0,29897885874
6	GPRA	Perdana Gapuraprima Tbk.	2019	Rp 573.167.523.724	Rp 1.705.918.986.765	0,33598753995
			2020	Rp 674.113.858.270	Rp 1.727.361.676.947	0,39025634716
			2021	Rp 654.638.555.294	Rp 1.760.551.462.449	0,37183721650
			2022	Rp 602.857.333.624	Rp 1.781.355.644.223	0,33842615066
7	JRPT	Jaya Real Property Tbk.	2019	Rp 3.762.437.184.000	Rp 11.164.935.100.000	0,33698692830
			2020	Rp 3.606.436.882.000	Rp 11.481.521.265.000	0,31410793037
			2021	Rp 3.594.354.650.000	Rp 8.375.183.854.000	0,42916725324
			2022	Rp 3.619.754.827.000	Rp 12.251.800.500.000	0,29544676531
8	KIJA	Kawasan Industri Jababeka Tbk.	2019	Rp 5.877.596.349.996	Rp 12.184.611.579.312	0,48237863897
			2020	Rp 5.939.921.471.289	Rp 12.200.175.979.870	0,48687178620
			2021	Rp 5.920.079.958.943	Rp 12.292.090.330.026	0,48161702363
			2022	Rp 6.605.083.823.533	Rp 13.110.459.383.600	0,50380262280
9	MKPI	Metropolitan Kentjana Tbk.	2019	Rp 1.771.631.581.519	Rp 7.275.234.517.578	0,24351539146
			2020	Rp 2.015.619.366.153	Rp 7.622.918.065.733	0,26441571965
			2021	Rp 2.157.944.970.302	Rp 7.994.282.432.092	0,26993604350

			2022	Rp 1.726.321.957.737	Rp 8.155.939.004.812	0,21166440268
10	MTLA	Metropolitan Land Tbk.	2019	Rp 2.257.513.000.000	Rp 6.107.364.000.000	0,36963786668
			2020	Rp 1.855.546.000.000	Rp 5.932.483.000.000	0,31277729747
			2021	Rp 2.003.374.000.000	Rp 6.409.548.000.000	0,31256088573
			2022	Rp 1.981.223.000.000	Rp 6.735.895.000.000	0,29412913948
11	NZIA	Nusantara Almazia Tbk.	2019	Rp 150.840.021.079	Rp 659.066.106.591	0,22886933431
			2020	Rp 154.875.436.623	Rp 663.378.054.003	0,23346481797
			2021	Rp 122.172.014.040	Rp 633.543.391.000	0,19283922108
			2022	Rp 92.722.724.763	Rp 605.500.645.195	0,15313398177
12	POLI	Pollux Hotels Group Tbk	2019	Rp 649.959.008.442	Rp 2.325.578.782.725	0,27948268761
			2020	Rp 780.478.933.365	Rp 2.473.039.414.917	0,31559502394
			2021	Rp 708.818.433.520	Rp 2.440.573.927.925	0,29043104387
			2022	Rp 683.099.929.963	Rp 2.583.234.248.023	0,26443592194
13	PPRO	PP Properti Tbk.	2019	Rp13.485.057.754.312	Rp 18.006.178.568.569	0,74891280807
			2020	Rp14.044.750.475.360	Rp 18.588.970.471.992	0,75554213702
			2021	Rp16.588.283.290.255	Rp 21.086.427.083.575	0,78668060855
			2022	Rp17.257.435.445.777	Rp 21.812.999.448.669	0,79115371026
14	PWON	Pakuwon Jati Tbk.	2019	Rp 7.999.510.286	Rp 26.095.153.343	0,30655157227
			2020	Rp 8.860.110.106	Rp 26.458.805.377	0,33486432890
			2021	Rp 9.687.642.670	Rp 28.866.081.129	0,33560643811
			2022	Rp 9.883.903.905	Rp 30.602.179.916	0,32298038676
15	RDTX	Roda Vivatex Tbk.	2019	Rp 271.083.812.343	Rp 2.795.788.452.762	0,09696148937
			2020	Rp 234.410.089.039	Rp 2.971.061.771.714	0,07889775005
			2021	Rp 256.434.333.798	Rp 3.161.105.356.526	0,08112172955
			2022	Rp 414.789.785.669	Rp 3.387.321.004.206	0,12245363966
16	REAL	Repower Asia Indonesia Tbk.	2019	Rp 3.701.033.173	Rp 352.565.515.823	0,01049743383
			2020	Rp 2.608.820.964	Rp 352.590.228.523	0,00739901663
			2021	Rp 2.492.305.309	Rp 353.731.723.320	0,00704575005
			2022	Rp 814.437.215	Rp 352.269.524.066	0,00231197183
17	SMDM	Suryamas Dutamakmur Tbk	2019	Rp 589.477.689.864	Rp 3.213.173.105.916	0,18345656161
			2020	Rp 553.905.302.046	Rp 3.201.910.904.021	0,17299210336
			2021	Rp 523.995.257.470	Rp 3.303.511.723.151	0,15861764734
			2022	Rp 463.973.692.434	Rp 3.423.278.470.836	0,13553489627
18	SMRA	Summarecon Agung Tbk.	2019	Rp14.990.297.354.000	Rp 24.441.657.276.000	0,61330936707
			2020	Rp15.836.845.684.000	Rp 24.922.534.224.000	0,63544283024
			2021	Rp14.819.493.511.000	Rp 26.049.716.678.000	0,56889269447
			2022	Rp16.683.534.371.000	Rp 28.433.574.878.000	0,58675472369
19	URBN	Urban Jakarta Propertindo Tbk.	2019	Rp 1.637.164.950.479	Rp 2.730.521.533.769	0,59957957856
			2020	Rp 1.853.740.538.891	Rp 3.941.663.945.087	0,47029390753
			2021	Rp 2.038.788.906.308	Rp 4.053.223.772.464	0,50300428024
			2022	Rp 2.243.809.623.642	Rp 4.269.806.195.058	0,52550619891



Lampiran 2. 4 Tabulasi Data Ketepatan Waktu Publikasi Laporan Keuangan

Tabulasi Data Ketepatan Waktu Publikasi Laporan Keuangan (Y)						
Ketepatan Waktu = Jumlah Hari Dari Tanggal Akhir Tahun Fiskal - Tanggal Publikasi Laporan Keuangan Auditan ke BEI						
No	Kode Perusahaan	Nama Perusahaan	Tahun Penelitian	Tanggal Akhir Tahun Fiskal	Tanggal Penerbitan Laporan Keuangan Auditan ke BEI	Jumlah Hari
1	BIPP	Bhuwanatala Indah Permai Tbk.	2019	31 Desember 2019	30 April 2020	121
			2020	31 Desember 2020	25 Mei 2021	145
			2021	31 Desember 2021	07 April 2022	97
			2022	31 Desember 2022	31 Maret 2023	90
2	BSDE	Bumi Serpong Damai Tbk.	2019	31 Desember 2019	12 Maret 2020	72
			2020	31 Desember 2020	15 Maret 2021	74
			2021	31 Desember 2021	02 Maret 2022	61
			2022	31 Desember 2022	08 Maret 2023	67
3	CTRA	Ciputra Development Tbk.	2019	31 Desember 2019	08 April 2020	99
			2020	31 Desember 2020	13 April 2021	103
			2021	31 Desember 2021	14 April 2022	104
			2022	31 Desember 2022	30 Maret 2023	89
4	DMAS	Puradelta Lestari Tbk.	2019	31 Desember 2019	12 Februari 2020	43
			2020	31 Desember 2020	10 Februari 2021	41
			2021	31 Desember 2021	24 Februari 2022	55
			2022	31 Desember 2022	27 Februari 2023	58
5	DUTI	Duta Pertiwi Tbk.	2019	31 Desember 2019	12 Februari 2020	43
			2020	31 Desember 2020	15 Maret 2021	74
			2021	31 Desember 2021	24 Februari 2022	55
			2022	31 Desember 2022	08 Maret 2023	67
6	GPRA	Perdana Gapuraprima Tbk.	2019	31 Desember 2019	27 April 2020	118
			2020	31 Desember 2020	27 Mei 2021	147
			2021	31 Desember 2021	22 April 2022	112
			2022	31 Desember 2022	28 Maret 2023	87
7	JRPT	Jaya Real Property Tbk.	2019	31 Desember 2019	20 Maret 2020	80
			2020	31 Desember 2020	26 Maret 2021	85
			2021	31 Desember 2021	31 Maret 2022	90
			2022	31 Desember 2022	29 Maret 2023	88
8	KIJA	Kawasan Industri Jababeka Tbk.	2019	31 Desember 2019	15 April 2020	106
			2020	31 Desember 2020	29 Maret 2021	88
			2021	31 Desember 2021	26 April 2022	116
			2022	31 Desember 2022	17 Maret 2023	76
9	MKPI	Metropolitan Kentjana Tbk.	2019	31 Desember 2019	28 Februari 2020	59
			2020	31 Desember 2020	18 Maret 2021	77
			2021	31 Desember 2021	05 April 2022	95

			2022	31 Desember 2022	30 Maret 2023	89
10	MTLA	Metropolitan Land Tbk.	2019	31 Desember 2019	08 April 2020	99
			2020	31 Desember 2020	06 April 2021	96
			2021	31 Desember 2021	31 Maret 2022	90
			2022	31 Desember 2022	27 Maret 2023	86
11	NZIA	Nusantara Almazia Tbk.	2019	31 Desember 2019	24 Maret 2020	84
			2020	31 Desember 2020	31 Maret 2021	90
			2021	31 Desember 2021	25 Maret 2022	84
			2022	31 Desember 2022	20 Maret 2023	79
12	POLI	Pollux Hotels Group Tbk	2019	31 Desember 2019	28 Mei 2020	149
			2020	31 Desember 2020	26 Agustus 2021	238
			2021	31 Desember 2021	22 Juni 2022	173
			2022	31 Desember 2022	30 Maret 2023	89
13	PPRO	PP Properti Tbk.	2019	31 Desember 2019	18 Februari 2020	49
			2020	31 Desember 2020	19 Februari 2021	50
			2021	31 Desember 2021	01 Maret 2022	60
			2022	31 Desember 2022	07 Maret 2023	66
14	PWON	Pakuwon Jati Tbk.	2019	31 Desember 2019	09 Mei 2020	130
			2020	31 Desember 2020	08 April 2021	98
			2021	31 Desember 2021	31 Maret 2022	90
			2022	31 Desember 2022	27 Maret 2023	86
15	RDTX	Roda Vivatex Tbk.	2019	31 Desember 2019	23 Maret 2020	83
			2020	31 Desember 2020	28 April 2021	118
			2021	31 Desember 2021	21 April 2022	111
			2022	31 Desember 2022	27 Maret 2023	86
16	REAL	Repower Asia Indonesia Tbk.	2019	31 Desember 2019	30 April 2020	121
			2020	31 Desember 2020	29 April 2021	119
			2021	31 Desember 2021	20 April 2022	110
			2022	31 Desember 2022	30 Maret 2023	89
17	SMDM	Suryamas Dutamakmur Tbk	2019	31 Desember 2019	06 Maret 2020	66
			2020	31 Desember 2020	08 Maret 2021	67
			2021	31 Desember 2021	15 Maret 2022	74
			2022	31 Desember 2022	24 Maret 2023	83
18	SMRA	Summarecon Agung Tbk.	2019	31 Desember 2019	26 Maret 2020	86
			2020	31 Desember 2020	31 Maret 2021	90
			2021	31 Desember 2021	24 Maret 2022	83
			2022	31 Desember 2022	20 Maret 2023	79
19	URBN	Urban Jakarta Propertindo Tbk.	2019	31 Desember 2019	05 Maret 2020	65
			2020	31 Desember 2020	30 Maret 2021	89
			2021	31 Desember 2021	22 April 2022	112
			2022	31 Desember 2022	14 Juli 2023	195

Lampiran 2. 5 Tabulasi Data Seluruh Tabel

No	Kode Perusahaan	Nama Perusahaan	Tahun Penelitian	KWP	ROA	CAG	FD
1	BIPP	Bhuwanatala Indah Permai Tbk.	2019	121	0.0022	38	0.5081
			2020	145	0.0442	39	0.4324
			2021	97	0.0096	40	0.4606
			2022	90	0.0134	41	0.4270
2	BSDE	Bumi Serpong Damai Tbk.	2019	72	0.0574	35	0.3835
			2020	74	0.0080	36	0.4336
			2021	61	0.0250	37	0.4161
			2022	67	0.0409	38	0.4147
3	CTRA	Ciputra Development Tbk.	2019	99	0.0355	38	0.5093
			2020	103	0.0349	39	0.5553
			2021	104	0.0513	40	0.5231
			2022	89	0.0478	41	0.5009
4	DMAS	Puradelta Lestari Tbk.	2019	43	0.1753	26	0.1472
			2020	41	0.1997	27	0.1813
			2021	55	0.1169	28	0.1248
			2022	58	0.1840	29	0.1357
5	DUTI	Duta Pertiwi Tbk.	2019	43	0.0936	47	0.2319
			2020	74	0.0464	48	0.2489
			2021	55	0.0477	49	0.2840
			2022	67	0.0543	50	0.2990
6	GPRA	Perdana Gapuraprima Tbk.	2019	118	0.0324	32	0.3360
			2020	147	0.0201	33	0.3903
			2021	112	0.0281	34	0.3718
			2022	87	0.0429	35	0.3384
7	JRPT	Jaya Real Property Tbk.	2019	80	0.0929	40	0.3370
			2020	85	0.0883	41	0.3141
			2021	90	0.0939	42	0.4292
			2022	88	0.0718	43	0.2954
8	KIJA	Kawasan Industri Jababeka Tbk.	2019	106	0.0116	30	0.4824
			2020	88	0.0037	31	0.4869
			2021	116	0.0071	32	0.4816
			2022	76	0.0031	33	0.5038
9	MKPI	Metropolitan Kentjana Tbk.	2019	59	0.0845	47	0.2435
			2020	77	0.0303	48	0.2644
			2021	95	0.0406	49	0.2699
			2022	89	0.0860	50	0.2117
10	MTLA		2019	99	0.0798	25	0.3696

		Metropolitan Land Tbk.	2020	96	0.0483	26	0.3128
			2021	90	0.0594	27	0.3126
			2022	86	0.0620	28	0.2941
11	NZIA	Nusantara Almazia Tbk.	2019	84	0.0051	12	0.2289
			2020	90	0.0040	13	0.2335
			2021	84	0.0048	14	0.1928
			2022	79	0.0025	15	0.1531
12	POLI	Pollux Hotels Group Tbk	2019	149	0.0235	10	0.2795
			2020	238	0.0071	11	0.3156
			2021	173	0.0147	12	0.2904
			2022	89	0.0600	13	0.2644
13	PPRO	PP Properti Tbk.	2019	49	0.0137	6	0.7489
			2020	50	0.0057	7	0.7555
			2021	60	0.0010	8	0.7867
			2022	66	0.0011	9	0.7912
14	PWON	Pakuwon Jati Tbk.	2019	130	0.1242	37	0.3066
			2020	98	0.0423	38	0.3349
			2021	90	0.0537	39	0.3356
			2022	86	0.0598	40	0.3230
15	RDTX	Roda Vivatex Tbk.	2019	83	0.0833	39	0.0970
			2020	118	0.0795	40	0.0789
			2021	111	0.0619	41	0.0811
			2022	86	0.0800	42	0.1225
16	REAL	Repower Asia Indonesia Tbk.	2019	121	0.0039	8	0.0105
			2020	119	0.0029	9	0.0074
			2021	110	0.0036	10	0.0070
			2022	89	0.0005	11	0.0023
17	SMDM	Suryamas Dutamakmur Tbk	2019	66	0.0228	30	0.1835
			2020	67	0.0058	31	0.1730
			2021	74	0.0356	32	0.1586
			2022	83	0.0525	33	0.1355
18	SMRA	Summarecon Agung Tbk.	2019	86	0.0251	44	0.6133
			2020	90	0.0099	45	0.6354
			2021	83	0.0211	46	0.5689
			2022	79	0.0271	47	0.5868
19	URBN	Urban Jakarta Propertindo Tbk.	2019	65	0.0075	24	0.05996
			2020	89	0.0252	25	0.04703
			2021	112	0.0173	26	0.5030
			2022	195	0.0026	27	0.5255

Lampiran 3. 1 Tabel Distribusi t

**Titik Persentase Distribusi t (df = 41 – 80)**

<b>Pr</b> <b>df</b>	<b>0.25</b> <b>0.50</b>	<b>0.10</b> <b>0.20</b>	<b>0.05</b> <b>0.10</b>	<b>0.025</b> <b>0.050</b>	<b>0.01</b> <b>0.02</b>	<b>0.005</b> <b>0.010</b>	<b>0.001</b> <b>0.002</b>
41	0.68052	1.30254	1.68288	2.01954	2.42080	2.70118	3.30127
42	0.68038	1.30204	1.68195	2.01808	2.41847	2.69807	3.29595
43	0.68024	1.30155	1.68107	2.01669	2.41625	2.69510	3.29089
44	0.68011	1.30109	1.68023	2.01537	2.41413	2.69228	3.28607
45	0.67998	1.30065	1.67943	2.01410	2.41212	2.68959	3.28148
46	0.67986	1.30023	1.67866	2.01290	2.41019	2.68701	3.27710
47	0.67975	1.29982	1.67793	2.01174	2.40835	2.68456	3.27291
48	0.67964	1.29944	1.67722	2.01063	2.40658	2.68220	3.26891
49	0.67953	1.29907	1.67655	2.00958	2.40489	2.67995	3.26508
50	0.67943	1.29871	1.67591	2.00856	2.40327	2.67779	3.26141
51	0.67933	1.29837	1.67528	2.00758	2.40172	2.67572	3.25789
52	0.67924	1.29805	1.67469	2.00665	2.40022	2.67373	3.25451
53	0.67915	1.29773	1.67412	2.00575	2.39879	2.67182	3.25127
54	0.67906	1.29743	1.67356	2.00488	2.39741	2.66998	3.24815
55	0.67898	1.29713	1.67303	2.00404	2.39608	2.66822	3.24515
56	0.67890	1.29685	1.67252	2.00324	2.39480	2.66651	3.24226
57	0.67882	1.29658	1.67203	2.00247	2.39357	2.66487	3.23948
58	0.67874	1.29632	1.67155	2.00172	2.39238	2.66329	3.23680
59	0.67867	1.29607	1.67109	2.00100	2.39123	2.66176	3.23421
60	0.67860	1.29582	1.67065	2.00030	2.39012	2.66028	3.23171
61	0.67853	1.29558	1.67022	1.99962	2.38905	2.65886	3.22930
62	0.67847	1.29536	1.66980	1.99897	2.38801	2.65748	3.22696
63	0.67840	1.29513	1.66940	1.99834	2.38701	2.65615	3.22471
64	0.67834	1.29492	1.66901	1.99773	2.38604	2.65485	3.22253
65	0.67828	1.29471	1.66864	1.99714	2.38510	2.65360	3.22041
66	0.67823	1.29451	1.66827	1.99656	2.38419	2.65239	3.21837
67	0.67817	1.29432	1.66792	1.99601	2.38330	2.65122	3.21639
68	0.67811	1.29413	1.66757	1.99547	2.38245	2.65008	3.21446
69	0.67806	1.29394	1.66724	1.99495	2.38161	2.64898	3.21260
70	0.67801	1.29376	1.66691	1.99444	2.38081	2.64790	3.21079
71	0.67796	1.29359	1.66660	1.99394	2.38002	2.64686	3.20903
72	0.67791	1.29342	1.66629	1.99346	2.37926	2.64585	3.20733
73	0.67787	1.29326	1.66600	1.99300	2.37852	2.64487	3.20567
74	0.67782	1.29310	1.66571	1.99254	2.37780	2.64391	3.20406
75	0.67778	1.29294	1.66543	1.99210	2.37710	2.64298	3.20249
76	0.67773	1.29279	1.66515	1.99167	2.37642	2.64208	3.20096
77	0.67769	1.29264	1.66488	1.99125	2.37576	2.64120	3.19948
78	0.67765	1.29250	1.66462	1.99085	2.37511	2.64034	3.19804
79	0.67761	1.29236	1.66437	1.99045	2.37448	2.63950	3.19663
80	0.67757	1.29222	1.66412	1.99006	2.37387	2.63869	3.19526



Lampiran 3. 2 Tabel Distribusi F

**Titik Persentase Distribusi F untuk Probabilita = 0,05**

df untuk penyebut (N2)	df untuk pembilang (N1)														
	1	2	3	4	5	6	7	8	9	10	11	12	13	14	15
46	4.05	3.20	2.81	2.57	2.42	2.30	2.22	2.15	2.09	2.04	2.00	1.97	1.94	1.91	1.89
47	4.05	3.20	2.80	2.57	2.41	2.30	2.21	2.14	2.09	2.04	2.00	1.96	1.93	1.91	1.88
48	4.04	3.19	2.80	2.57	2.41	2.29	2.21	2.14	2.08	2.03	1.99	1.96	1.93	1.90	1.88
49	4.04	3.19	2.79	2.56	2.40	2.29	2.20	2.13	2.08	2.03	1.99	1.96	1.93	1.90	1.88
50	4.03	3.18	2.79	2.56	2.40	2.29	2.20	2.13	2.07	2.03	1.99	1.95	1.92	1.89	1.87
51	4.03	3.18	2.79	2.55	2.40	2.28	2.20	2.13	2.07	2.02	1.98	1.95	1.92	1.89	1.87
52	4.03	3.18	2.78	2.55	2.39	2.28	2.19	2.12	2.07	2.02	1.98	1.94	1.91	1.89	1.86
53	4.02	3.17	2.78	2.55	2.39	2.28	2.19	2.12	2.06	2.01	1.97	1.94	1.91	1.88	1.86
54	4.02	3.17	2.78	2.54	2.39	2.27	2.18	2.12	2.06	2.01	1.97	1.94	1.91	1.88	1.86
55	4.02	3.16	2.77	2.54	2.38	2.27	2.18	2.11	2.06	2.01	1.97	1.93	1.90	1.88	1.85
56	4.01	3.16	2.77	2.54	2.38	2.27	2.18	2.11	2.05	2.00	1.96	1.93	1.90	1.87	1.85
57	4.01	3.16	2.77	2.53	2.38	2.26	2.18	2.11	2.05	2.00	1.96	1.93	1.90	1.87	1.85
58	4.01	3.16	2.76	2.53	2.37	2.26	2.17	2.10	2.05	2.00	1.96	1.92	1.89	1.87	1.84
59	4.00	3.15	2.76	2.53	2.37	2.26	2.17	2.10	2.04	2.00	1.96	1.92	1.89	1.86	1.84
60	4.00	3.15	2.76	2.53	2.37	2.25	2.17	2.10	2.04	1.99	1.95	1.92	1.89	1.86	1.84
61	4.00	3.15	2.76	2.52	2.37	2.25	2.16	2.09	2.04	1.99	1.95	1.91	1.88	1.86	1.83
62	4.00	3.15	2.75	2.52	2.36	2.25	2.16	2.09	2.03	1.99	1.95	1.91	1.88	1.85	1.83
63	3.99	3.14	2.75	2.52	2.36	2.25	2.16	2.09	2.03	1.98	1.94	1.91	1.88	1.85	1.83
64	3.99	3.14	2.75	2.52	2.36	2.24	2.16	2.09	2.03	1.98	1.94	1.91	1.88	1.85	1.83
65	3.99	3.14	2.75	2.51	2.36	2.24	2.15	2.08	2.03	1.98	1.94	1.90	1.87	1.85	1.82
66	3.99	3.14	2.74	2.51	2.35	2.24	2.15	2.08	2.03	1.98	1.94	1.90	1.87	1.84	1.82
67	3.98	3.13	2.74	2.51	2.35	2.24	2.15	2.08	2.02	1.98	1.93	1.90	1.87	1.84	1.82
68	3.98	3.13	2.74	2.51	2.35	2.24	2.15	2.08	2.02	1.97	1.93	1.90	1.87	1.84	1.82
69	3.98	3.13	2.74	2.50	2.35	2.23	2.15	2.08	2.02	1.97	1.93	1.90	1.86	1.84	1.81
70	3.98	3.13	2.74	2.50	2.35	2.23	2.14	2.07	2.02	1.97	1.93	1.89	1.86	1.84	1.81
71	3.98	3.13	2.73	2.50	2.34	2.23	2.14	2.07	2.01	1.97	1.93	1.89	1.86	1.83	1.81
72	3.97	3.12	2.73	2.50	2.34	2.23	2.14	2.07	2.01	1.96	1.92	1.89	1.86	1.83	1.81
73	3.97	3.12	2.73	2.50	2.34	2.23	2.14	2.07	2.01	1.96	1.92	1.89	1.86	1.83	1.81
74	3.97	3.12	2.73	2.50	2.34	2.22	2.14	2.07	2.01	1.96	1.92	1.89	1.85	1.83	1.80
75	3.97	3.12	2.73	2.49	2.34	2.22	2.13	2.06	2.01	1.96	1.92	1.88	1.85	1.83	1.80
76	3.97	3.12	2.72	2.49	2.33	2.22	2.13	2.06	2.01	1.96	1.92	1.88	1.85	1.82	1.80
77	3.97	3.12	2.72	2.49	2.33	2.22	2.13	2.06	2.00	1.96	1.92	1.88	1.85	1.82	1.80
78	3.96	3.11	2.72	2.49	2.33	2.22	2.13	2.06	2.00	1.95	1.91	1.88	1.85	1.82	1.80
79	3.96	3.11	2.72	2.49	2.33	2.22	2.13	2.06	2.00	1.95	1.91	1.88	1.85	1.82	1.79
80	3.96	3.11	2.72	2.49	2.33	2.21	2.13	2.06	2.00	1.95	1.91	1.88	1.84	1.82	1.79
81	3.96	3.11	2.72	2.48	2.33	2.21	2.12	2.05	2.00	1.95	1.91	1.87	1.84	1.82	1.79
82	3.96	3.11	2.72	2.48	2.33	2.21	2.12	2.05	2.00	1.95	1.91	1.87	1.84	1.81	1.79
83	3.96	3.11	2.71	2.48	2.32	2.21	2.12	2.05	1.99	1.95	1.91	1.87	1.84	1.81	1.79
84	3.95	3.11	2.71	2.48	2.32	2.21	2.12	2.05	1.99	1.95	1.90	1.87	1.84	1.81	1.79
85	3.95	3.10	2.71	2.48	2.32	2.21	2.12	2.05	1.99	1.94	1.90	1.87	1.84	1.81	1.79
86	3.95	3.10	2.71	2.48	2.32	2.21	2.12	2.05	1.99	1.94	1.90	1.87	1.84	1.81	1.78
87	3.95	3.10	2.71	2.48	2.32	2.20	2.12	2.05	1.99	1.94	1.90	1.87	1.83	1.81	1.78
88	3.95	3.10	2.71	2.48	2.32	2.20	2.12	2.05	1.99	1.94	1.90	1.86	1.83	1.81	1.78
89	3.95	3.10	2.71	2.47	2.32	2.20	2.11	2.04	1.99	1.94	1.90	1.86	1.83	1.80	1.78
90	3.95	3.10	2.71	2.47	2.32	2.20	2.11	2.04	1.99	1.94	1.90	1.86	1.83	1.80	1.78

Lampiran 4. 1 Formulir Pengajuan Sidang Skripsi/TA Dosen Pembimbing

 Universitas Pembangunan Jaya	<b>FORMULIR PENGAJUAN SIDANG SKRIPSI/TA</b>	SPT-I/04/SOP-06/F-01

Nama Mahasiswa : Ameliya Nabila febriyanti  
 Prodi/NIM : Akuntansi / 2019011012  
 Judul Skripsi/TA : Pengaruh Profitabilitas, Company Age, dan Financial Distress Terhadap Ketepatan Waktu Publikasi Laporan Keuangan Auditan  
 Dosen Pembimbing : 1. Dr. Arry Eksandy, SE., M.AKT  
 : 2.  
 Dosen Penguji : 1. JAD :  
 : 2. JAD :  
 : 3. JAD :  
 Jadwal Sidang : Tempat : Hari/Tanggal:












Telah memenuhi syarat Sidang Skripsi/TA: (mohon beri tanda V untuk syarat yang relevan)

No	Syarat	Ya	Tidak
1	IPK minimal 2.00	✓	
2	Tidak ada nilai D untuk mata kuliah mayor/inti Prodi	✓	
3	MK Skripsi/TA tercantum di BRS semester berjalan	✓	
4	Lulus minimal 1 mata kuliah KOTA untuk tiap rumpun	✓	
5	SPT-I/03/SOP-28/F-03 Formulir Pembimbingan Skripsi (minimal 8 x)	✓	
6	Poin JSDP (minimal 75% persen dari syarat kelulusan)	✓	
7	Mengumpulkan dokumen Skripsi/TA (sesuai ketentuan Prodi)	✓	

Tangerang Selatan, 8 Januari 2025

Mengajukan	Mengetahui	Memeriksa	Menyetujui
 Ameliya Nabila Febriyanti Mahasiswa	 Dr. Arry Eksandy, SE., M.AKT Dosen Pembimbing	Dr. Irma Paramita Sofia, SE., AK, M.AK., CA Koordinator Skripsi/TA	Dr. Irma Paramita Sofia, SE., AK, M.AK., CA Kaprodi

## Lampiran 5. 1 Rekap Bimbingan Skripsi

Nilai Ujian		Estate yang Go-Public di Bursa Efek Indonesia Tahun 2019–2022)			
Nilai Akhir					
No	Tanggal	Dosen Pembimbing	Topik	Disetujui	Aksi
1	23 November 2022	Dr. Arry Eksandy, SE. MAKT.	Konsultasi tema dan Judul	✓	
1	19 Oktober 2022	Farhan Ady Pratama, S.Ak., M.Ak.	Bab 1-3 Persiapan Sempro	✓	
2	29 November 2022	Dr. Arry Eksandy, SE. MAKT.	Bimbingan BAB I	✓	
3	13 Desember 2022	Dr. Arry Eksandy, SE. MAKT.	Revisi bimbingan BAB I	✓	
4	23 Desember 2022	Dr. Arry Eksandy, SE. MAKT.	Bimbingan BAB II dan peynambahan grand theory	✓	
5	29 Desember 2022	Dr. Arry Eksandy, SE. MAKT.	Revisi BAB II dan grand theory	✓	
6	21 Januari 2023	Dr. Arry Eksandy, SE. MAKT.	Bimbingan BAB III dan pengukuran variabel	✓	
7	20 Juni 2024	Dr. Arry Eksandy, SE. MAKT.	Bab 1-3 Revisi Judul Setelah Sempro	✓	
8	24 Juni 2024	Dr. Arry Eksandy, SE. MAKT.	Bimbingan Olah Data	✓	
9	25 Juni 2024	Dr. Arry Eksandy, SE. MAKT.	Bimbingan Olah Data	✓	
10	7 Januari 2025	Dr. Arry Eksandy, SE. MAKT.	Bimbingan Finalisasi	✓	
12	7 Januari 2025	Farhan Ady Pratama, S.Ak., M.Ak.	Bimbingan Finalisasi	✓	