

BAB III PELAKSANAAN KERJA PROFESI

3.1 Bidang Kerja

Praktikan ditempatkan pada divisi Instagram Prodi DKV UPJ yang membantu merancang citra prodi di media desain grafis yang baik secara prinsip desain. Selama membantu di Instagram Prodi DKV UPJ, praktikan dibimbing oleh Ibu Yunisa Fitri Andriani S.Ds., M.Ds. Selain ditugaskan menangani Instagram Prodi DKV, Praktikan juga membantu JCAL dalam membuat promosi kegiatan, seperti seminar-seminar online yang dilaksanakan selama 3 bulan magang, yang dibimbing oleh Ibu Dr. Hastuti Naibaho, M.Si., PMA.

3.2 Pelaksanaan Kerja

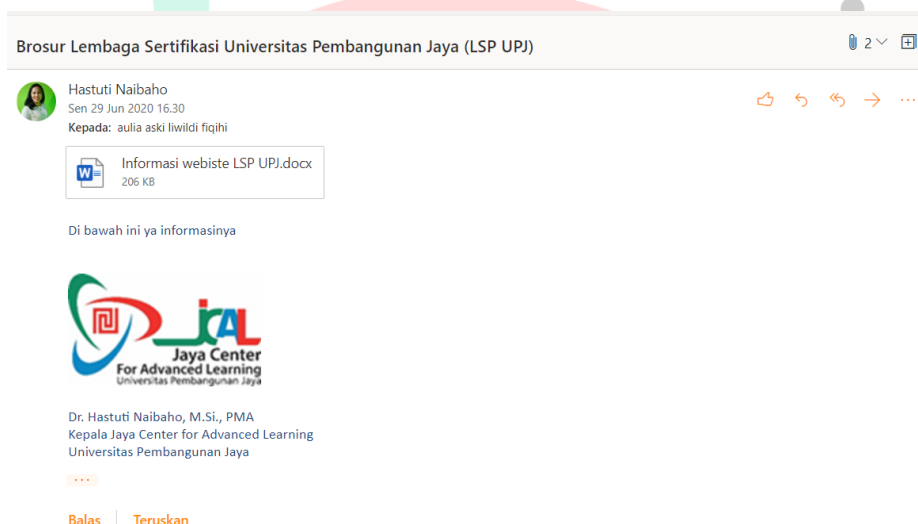
Praktikan menjalani kegiatan kerja profesi berdasarkan ketentuan yang telah ditetapkan oleh Universitas Pembangunan Jaya, yakni mulai dari bulan Juni 2020 hingga Agustus 2020. Pada prosesnya, praktikan mendapatkan berbagai tugas yang mengharuskan praktikan untuk mengembangkan konsep kreatif secara cepat yang telah diinstruksikan oleh Ibu Yunisa dan Ibu Hastuti, Berikut proses kerja yang Praktikan selama magang:

3.2.1 Mendapatkan *Brief* Melalui Email atau Grup WhatsAap

Praktikan akan diberikan *brief* mengenai tema dan tugas yang diberikan oleh Ibu Yunisa dan Ibu Hastuti, Berikut kegiatan kerja praktikan dalam 1 minggu:

Tabel 2 Jadwal Kegiatan Praktikan Dalam 1 Minggu

Hari	Jam Kerja	Tugas
Senin	07.30 – 16.00	Desain Instagram DKV UPJ / JCAL
Selasa	07.30 – 16.00	Desain Instagram DKV UPJ / JCAL
Rabu	07.30 – 16.00	Desain Instagram DKV UPJ / JCAL
Kamis	07.30 – 16.00	Desain Instagram DKV UPJ / JCAL
Jumat	07.30 – 16.00	Desain Instagram DKV UPJ / JCAL



Gambar 6 Brief via Email.

3.2.2 Melakukan Pengembangan Tema

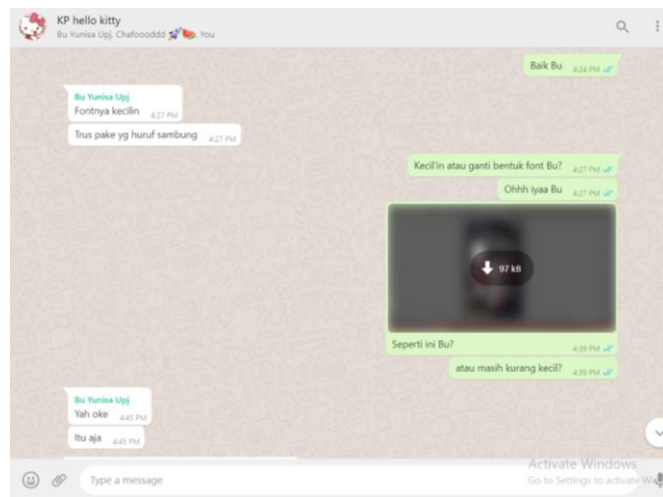
Praktikan mengembangkan tema, sesuai dengan *brief* yang telah diberikan oleh pembimbing. Praktikan melihat beberapa contoh referensi warna yang sesuai dengan ketentuan yang ada dari Pinterest, yaitu warna magenta dan putih sebagai warna DKV UPJ dan juga warna cerah lainnya.



Gambar 7 Revisi Warna dari Pinterest.

3.2.3 Asistensi Desain

Praktikan akan melakukan asistensi untuk desain yang telah dibuat kepada Ibu Yunisa Fitri Andriani S.Ds., M.Ds untuk konten Instagram DKV UPJ, atau Ibu Dr. Hastuti Naibaho, M.Si., PMA untuk promosi acara seminar *online*.

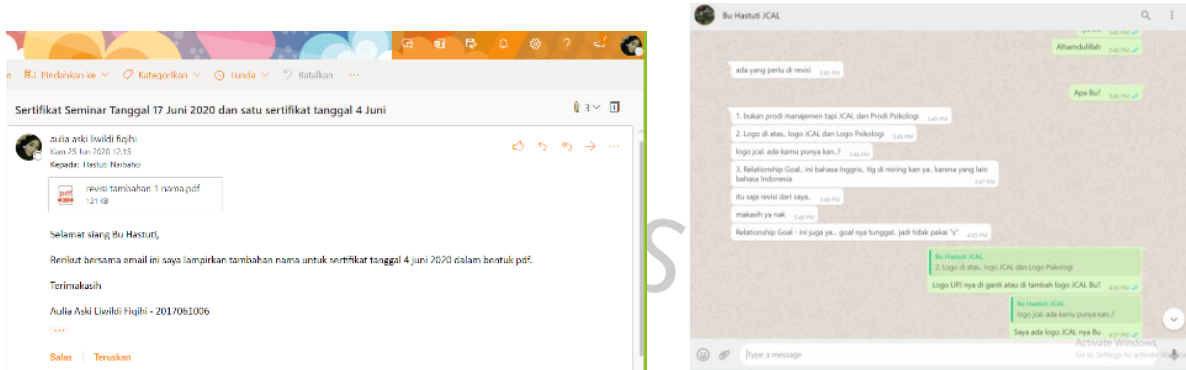


Gambar 8 Asistensi Desain untuk Konten Instagram.

3.2.4 Revisi Desain

Praktikan akan diberitahu jika ada bagian-bagian yang harus direvisi. Di sinilah praktikan banyak belajar untuk mengetahui desain yang sesuai dengan kebutuhan setiap kegiatannya. Karena setiap kegiatan memiliki tema dan suasana yang berbeda. Revisi pun

bukan hanya desain atau warnanya saja, tetapi cara penulisan dan *font*-nya juga harus baik dan benar, sehingga bisa sesuai target yang dituju dan sesuai dengan hasil yang diharapkan.

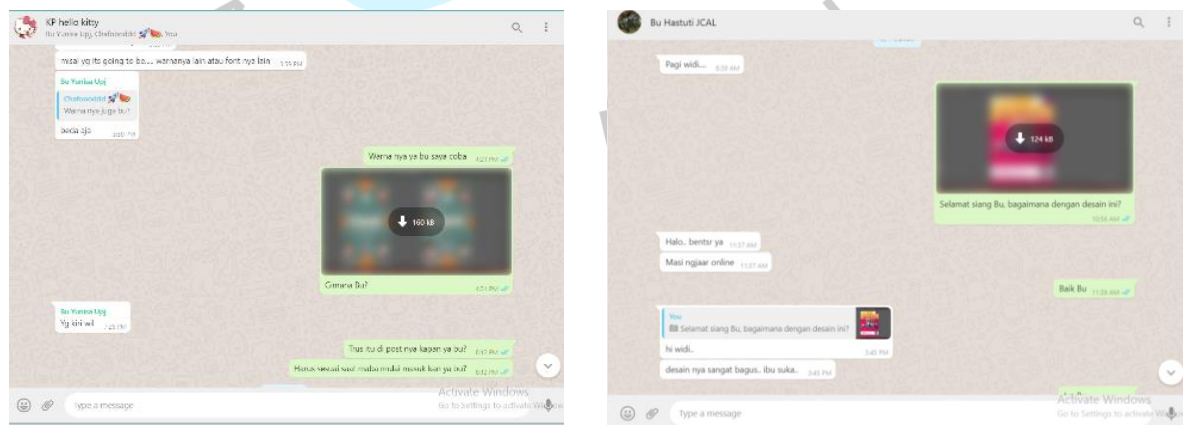


Gambar 9 Revisi Desain via Email dan WhatsApp.

3.2.5 Persetujuan Desain

- Hasil desain yang telah Praktikan perbaiki akan di berikan kepada Ibu Yunisa dan Ibu Hastuti selaku pembimbing kegiatan kerja prodi.


Praktikan akan memberikan hasil yang telah diperbaiki, sesuai dengan arahan yang telah diberikan melalui WhatsApp. Praktikan juga akan minta persetujuan tentang desain yang telah dibuat, apakah desainnya sudah bisa dan sudah sesuai dengan brief dan tema kegiatannya untuk di unggah ke Instagram DKV UPJ.



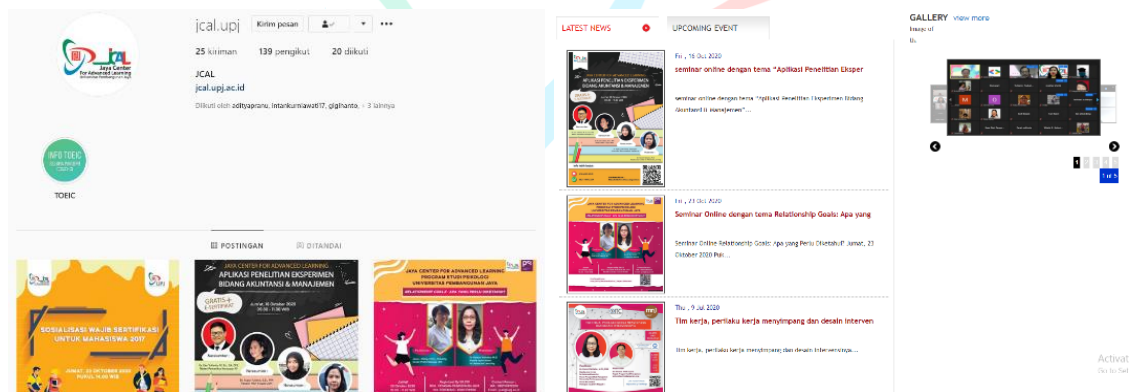
Gambar 10 Persetujuan dan Asistensi Desain via WhatsApp.

3.2.6 Upload Desain

Hasil desain yang telah baik, dan sesuai persetujuan Ibu Yunisa Fitri Andriani S.Ds., M.Ds maka akan di unggah oleh praktikan ke Instagram DKV UPJ. Sama juga untuk hasil desain untuk JCAL akan dikirimkan ke email Ibu Dr. Hastuti Naibaho, M.Si., PMA agar bisa di unggah ke Instagram UPJ, dan juga di unggah ke Web JCAL sebagai promosi seminar.



Gambar 11 unggahan untuk konten Instagram DKV UPJ.



Gambar 12 unggahan untuk konten Instagram dan Web JCAL

Praktikan mengembangkan konsep visual selama melakukan kerja profesi di Instagram Desain Komunikasi Visual (DKV) dengan bimbingan dari Ibu Yunisa Fitri Andriani S.Ds., M.Ds dan kerja profesi di Jaya Center for Advanced Learning (JCAL) dengan bimbingan Ibu Dr. Hastuti Naibaho, M.Si., PMA.

Pada bulan Juni, Praktikan mengerjakan beberapa desain seperti sertifikat, flyer, status Instagram, dan brosur untuk konten situs Web dan Instagram DKV UPJ dan JCAL :



Gambar 13 Sertifikat untuk JCAL.



Gambar 14 Flyer untuk JCAL.

STRUKTUR ORGANISASI LSP UPJ

Acuan Standar Kompetensi LSP UPJ

1. Standar Kompetensi Kerja Nasional Indonesia.
2. Standar Kompetensi Khusus - SKKNI (hanya skema Asisten Psikolog - menggunakan LSP HIMPSI).

Persyaratan peserta sertifikasi

1. Lulus mata kuliah yang menjadi syarat sesuai skemanya.
2. Mengisi formulir dan melengkapi fotokopi KTP dan KTM.
3. Fotocopy transkrip nilai mata kuliah prasyarat.
4. CV tentang pengalaman kerja profesi (KP) minimum 400 jam secara berkelanjutan.
5. Pasfoto 3 x 4 sebanyak 3 lembar.
6. Bukti rekaman hasil produk jika ada.

Biaya sertifikasi :

- Skema Teknisi Akuntansi
Rp 300.000
- Sistem Analis dan Network Engineer
Rp 350.000
- Skema Lainnya
Rp 300.000

LSP UPJ
Lembaga Sertifikasi Profesi
Universitas Pembangunan Jaya
(LSP UPJ)

UNIVERSITAS PEMBANGUNAN JAYA

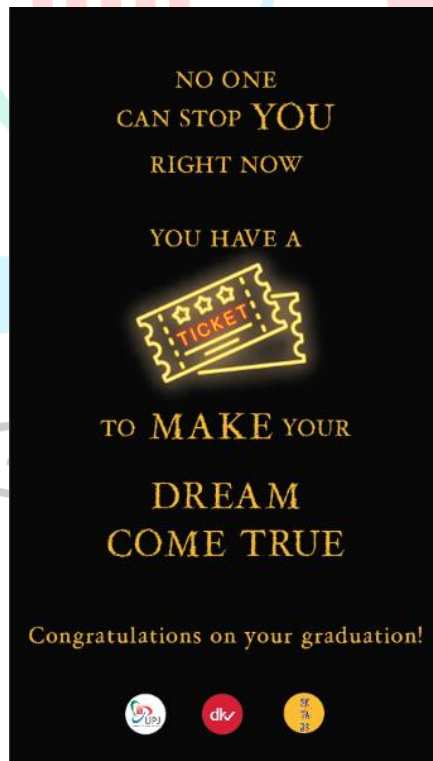
Dibentuk Berdasarkan Seran SK Rektor
NOMOR 124-1/KEP-REK/UPJ/07-19

Gambar 15 Brosur LSP UPJ.

3 TEMAN YANG NEMENIN BEGADANG NGERJAIN TUGAS AKHIR

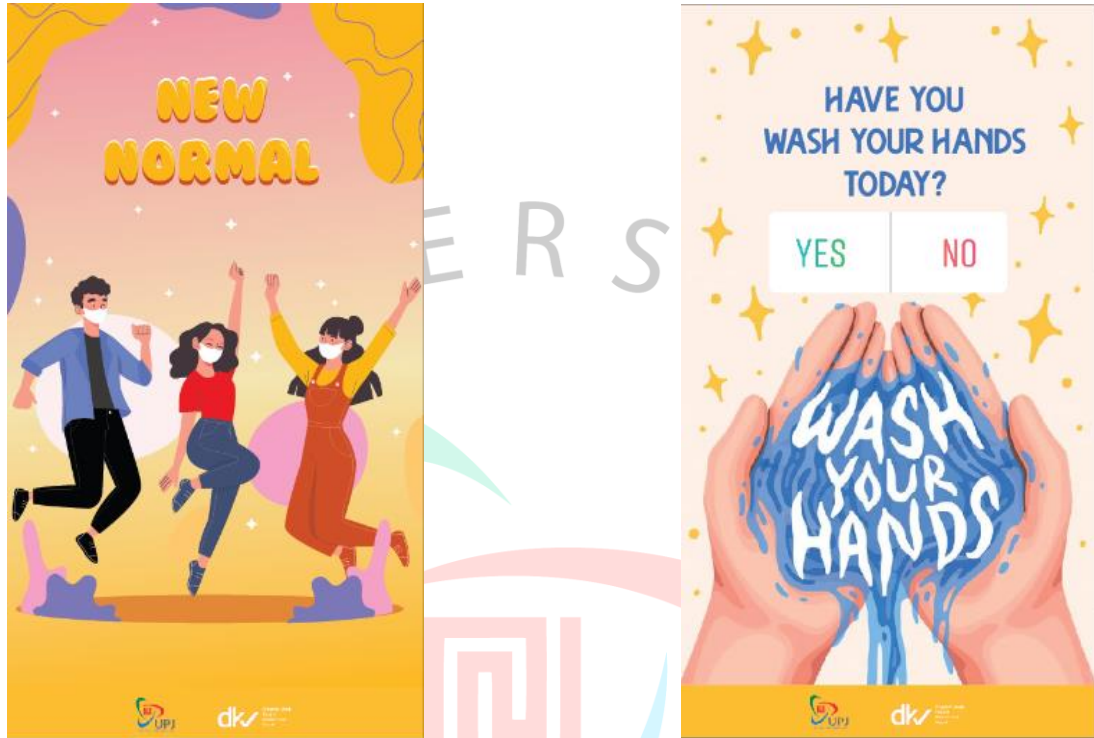
Template by @dkv.upj

Gambar 16 Status Instagram untuk DKV UPJ.



Gambar 17 Status Instagram untuk DKV UPJ.

Pada bulan Juli, Praktikan mengerjakan beberapa desain seperti sertifikat, flyer, status Instagram, dan brosur untuk konten situs Web dan Instagram DKV UPJ dan JCAL :



Gambar 18 Status Instagram DKV UPJ.



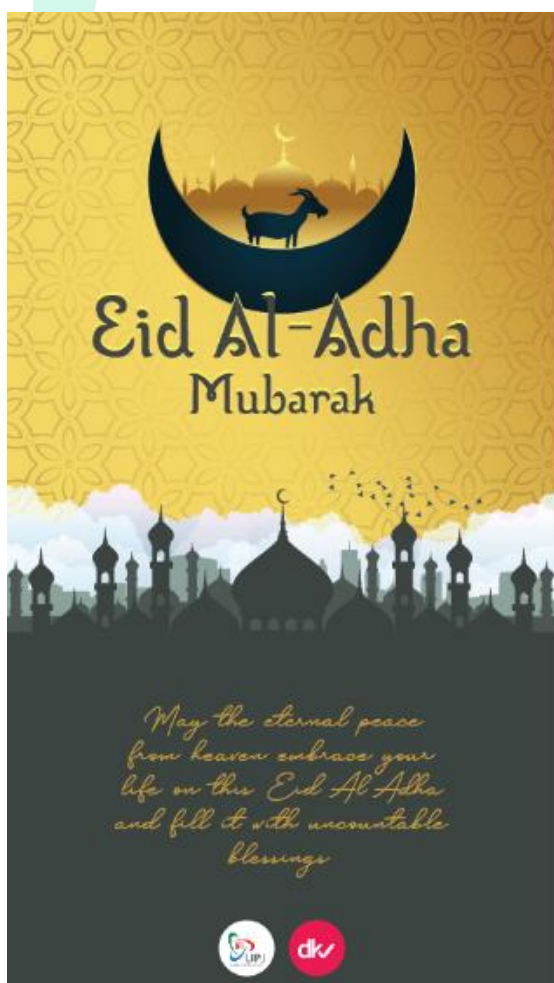
Gambar 19 Sertifikat JCAL.



Gambar 20 Status Instagram DKV UPJ.



Gambar 21 Background Rekaman JCAL.



Gambar 22 Status Instagram DKV UPJ.

Pada bulan Agustus, Praktikan mengerjakan beberapa desain, untuk konten Instagram DKV UPJ dan JCAL :



Gambar 23 Status Instagram DKV UPJ.



Gambar 24 Status Instagram DKV UPJ.

JAYA CENTER FOR ADVANCED LEARNING

Pembayaran Dapat Dilakukan **2X**

Children & Teenager Classes

- ✓ Durasi Pertemuan 50 Jam (25 Sesi)
- ✓ 2 Jam Per Sesi
- ✓ 2 Kali Per Minggu
- ✓ Biaya Rp 3.500.000
- ✓ Menggunakan Aplikasi Zoom

Global English

- ✓ Durasi Pertemuan 48 Jam (24 Sesi)
- ✓ 2 Jam Per Sesi
- ✓ 2 Kali Per Minggu
- ✓ Biaya Rp 2.500.000
- ✓ Menggunakan Aplikasi Zoom

Exam Preparation (TOEIC/IELTS/TOEFL ITP/TOEFL IBT)

- ✓ Durasi Pertemuan 60 Jam (30 Sesi)
- ✓ 2 Jam Per Sesi
- ✓ 2 Kali Per Minggu
- ✓ Biaya Rp 5.750.000
- ✓ Menggunakan Aplikasi Zoom

Business Communication for Corporate Clients

- ✓ Durasi Pertemuan 60 Jam (30 Sesi)
- ✓ 2 Jam Per Sesi
- ✓ 2 Kali Per Minggu
- ✓ Biaya Rp 5.750.000
- ✓ Menggunakan Aplikasi Zoom

Business skills (Writing/Presentation) for Corporate Clients

- ✓ Durasi Pertemuan 50 Jam (25 Sesi)
- ✓ 2 Jam Per Sesi
- ✓ 2 Kali Per Minggu
- ✓ Biaya Rp 2.500.000
- ✓ Menggunakan Aplikasi Zoom

Informasi Pendaftaran :

WhatsApp: 082110913224
 Email: JCAL@UPJ.AC.ID
 Website: <http://www.jcal.upj.ac.id/>
 Instagram: @JCALUPJ

Gambar 25 Brosur JCAL.



Gambar 26 Situs Web JCAL.

3.3 Kendala Yang Dihadapi

Selama melaksanakan Kerja Profesi yang dilakukan oleh praktikan di Universitas Pembangunan Jaya, tepatnya di Instagram Prodi DKV dan juga Jaya Center For Advanced Learning terdapat beberapa kendala yang dihadapi sebagai berikut :

1. Dengan dilaksanakannya kerja profesi secara *online* membuat praktikan dan pembimbing sedikit kesulitan dalam memberi informasi. Terkadang ada informasi yang tidak tersampaikan dari awal ataupun masalah dari internet yang menghambat kegiatan, sehingga praktikan ataupun pembimbing harus menunggu untuk mendapatkan *brief* atau revisi yang dikirimkan.
2. Dengan informasi yang diberikan secara *online*, terkadang praktikan kurang bisa memahami gaya desain atau informasi yang diberikan oleh pembimbing.

3.4 Cara Mengatasi Kendala

Untuk mengatasi kendala yang dihadapi, praktikan melakukan beberapa hal berikut :

1. Sambil menunggu pembimbing, praktikan mencoba membuat desain yang bisa dijadikan konten Instagram.
2. Praktikan akan mencari referensi desain dan *layout* dari Pinterest.