

LAMPIRAN

Lampiran 1 Daftar Riwayat Hidup



MUHAMMAD IRBAH AVRIDO SHILDAM

CURRICULUM VITAE

Fresh graduate dengan pengalaman berwirausaha selama 4 tahun. Mencari pekerjaan dibidang akuntansi dan keuangan. Dapat bekerja dengan baik dengan tim maupun secara individu.

PENGALAMAN KERJA

- **Februari 2018 - Sekarang**
Wirausaha Pada Platform Bukalapak dan Tokopedia
Mengelola dan melakukan penjualan secara penuh atas barang-barang elektronik, khususnya peralatan komputer.
- **Juli - Agustus 2019**
Staff Tata Usaha SMA IT Insan Madani 8 Provinsi Banten
Magang menjadi staff tata usaha. Kegiatan yang saya lakukan yaitu mengurus administrasi selama masa penerimaan siswa baru di SMA tersebut.
- **Mei - Juli 2019**
Staff Keuangan Yayasan Al-Fitroh
Melakukan magang yaitu membantu pencatatan proses arus kas keuangan selama pembangunan renovasi Gedung Masjid Al-Fitroh Villa Bintaro Indah.

PENGALAMAN ORGANISASI

- 2016-sekarang**
Yayasan Al-Fitroh
Ketua Seksi Kepemudaan
- 2019-2020**
Badan Eksekutif Mahasiswa (BEM)
Anggota Kementerian Komunikasi dan Informasi
- 2018-2019**
Himpunan Mahasiswa Akuntansi
Ketua Divisi Umum
- 2017-2018**
Anggota Divisi Publikasi dan Dokumentasi

KONTAK SAYA

- ☎ (62) 859 2011 0982
- ✉ irbahshildam@gmail.com
- in linkedin.com/in/irbah
- 📍 Tangerang Selatan, Indonesia

PENDIDIKAN

- 2017-2021**
S1 Akuntansi
Universitas Pembangunan Jaya
- 2014-2017**
SMAN 11 Kota Tangerang Selatan
Jurusan IPS
- 2011-2014**
SMPN 6 Kota Tangerang Selatan
- 2005-2011**
MI Soebono Mantofani

SKILL UTAMA

- 📄 Microsoft Word
- 📄 Microsoft Excel
- 📄 Microsoft Powerpoint
- 📄 Program Akuntansi
- 📄 Perpajakan

BAHASA

- Bahasa Inggris**
Kemampuan Terbatas
- Bahasa Indonesia**
Sangat Ahli

Lampiran 2 Tabulasi Data Asimetri Informasi

NO	KODE	NAMA PERUSAHAAN	TAHUN	AI
1	ADES	Akasha Wira International Tbk	2015	0,00244
2	ADES	Akasha Wira International Tbk	2016	0,01211
3	ADES	Akasha Wira International Tbk	2017	0,00285
4	ADES	Akasha Wira International Tbk	2018	0,01923
5	ADES	Akasha Wira International Tbk	2019	0,00952
6	BUDI	Budi Starch & Sweetener Tbk	2015	0,00787
7	BUDI	Budi Starch & Sweetener Tbk	2016	0,00578
8	BUDI	Budi Starch & Sweetener Tbk	2017	0,01064
9	BUDI	Budi Starch & Sweetener Tbk	2018	0,00518
10	BUDI	Budi Starch & Sweetener Tbk	2019	0,00483
11	CEKA	Wilmar Cahaya Indonesia Tbk	2015	0,03614
12	CEKA	Wilmar Cahaya Indonesia Tbk	2016	0,00952
13	CEKA	Wilmar Cahaya Indonesia Tbk	2017	0,00544
14	CEKA	Wilmar Cahaya Indonesia Tbk	2018	0,01382
15	CEKA	Wilmar Cahaya Indonesia Tbk	2019	0,00155
16	ICBP	Indofood CBP Sukses Makmur Tbk	2015	0,00095
17	ICBP	Indofood CBP Sukses Makmur Tbk	2016	0,00313
18	ICBP	Indofood CBP Sukses Makmur Tbk	2017	0,00559
19	ICBP	Indofood CBP Sukses Makmur Tbk	2018	0,00117
20	ICBP	Indofood CBP Sukses Makmur Tbk	2019	0,00112
21	INDF	indofood Sukses Makmur Tbk	2015	0,00244
22	INDF	indofood Sukses Makmur Tbk	2016	0,00164
23	INDF	indofood Sukses Makmur Tbk	2017	0,00164
24	INDF	indofood Sukses Makmur Tbk	2018	0,00337
25	INDF	indofood Sukses Makmur Tbk	2019	0,00158
26	MLBI	Multi Bintang Indonesia Tbk	2015	0,00601
27	MLBI	Multi Bintang Indonesia Tbk	2016	0,00216
28	MLBI	Multi Bintang Indonesia Tbk	2017	0,00997
29	MLBI	Multi Bintang Indonesia Tbk	2018	0,00629
30	MLBI	Multi Bintang Indonesia Tbk	2019	0,00958
31	MYOR	Mayora Indah Tbk	2015	0,00414
32	MYOR	Mayora Indah Tbk	2016	0,00154
33	MYOR	Mayora Indah Tbk	2017	0,00422
34	MYOR	Mayora Indah Tbk	2018	0,00192
35	MYOR	Mayora Indah Tbk	2019	0,00243
36	ROTI	Nippon Indosari Corpindo Tbk	2015	0,00200
37	ROTI	Nippon Indosari Corpindo Tbk	2016	0,00332
38	ROTI	Nippon Indosari Corpindo Tbk	2017	0,00196
39	ROTI	Nippon Indosari Corpindo Tbk	2018	0,00209
40	ROTI	Nippon Indosari Corpindo Tbk	2019	0,00192
41	TBLA	Tunas Baru Lampung Tbk	2015	0,01449
42	TBLA	Tunas Baru Lampung Tbk	2016	0,00779
43	TBLA	Tunas Baru Lampung Tbk	2017	0,00412
44	TBLA	Tunas Baru Lampung Tbk	2018	0,00300
45	TBLA	Tunas Baru Lampung Tbk	2019	0,00505
46	ULTJ	Ultra Jaya Milk Industry	2015	0,01299
47	ULTJ	Ultra Jaya Milk Industry	2016	0,00219
48	ULTJ	Ultra Jaya Milk Industry	2017	0,00200
49	ULTJ	Ultra Jaya Milk Industry	2018	0,00207
50	ULTJ	Ultra Jaya Milk Industry	2019	0,00145

Lampiran 3 Tabulasi Data *Tax Avoidance*

NO	KODE	NAMA PERUSAHAAN	TAHUN	TA
1	ADES	Akasha Wira International Tbk	2015	0,287221
2	ADES	Akasha Wira International Tbk	2016	0,111526
3	ADES	Akasha Wira International Tbk	2017	0,124161
4	ADES	Akasha Wira International Tbk	2018	0,087254
5	ADES	Akasha Wira International Tbk	2019	0,144174
6	BUDI	Budi Starch & Sweetener Tbk	2015	0,346878
7	BUDI	Budi Starch & Sweetener Tbk	2016	0,210497
8	BUDI	Budi Starch & Sweetener Tbk	2017	0,049856
9	BUDI	Budi Starch & Sweetener Tbk	2018	0,197336
10	BUDI	Budi Starch & Sweetener Tbk	2019	0,184113
11	CEKA	Wilmar Cahaya Indonesia Tbk	2015	0,196315
12	CEKA	Wilmar Cahaya Indonesia Tbk	2016	0,250994
13	CEKA	Wilmar Cahaya Indonesia Tbk	2017	0,339643
14	CEKA	Wilmar Cahaya Indonesia Tbk	2018	0,112625
15	CEKA	Wilmar Cahaya Indonesia Tbk	2019	0,178951
16	ICBP	Indofood CBP Sukses Makmur Tbk	2015	0,296766
17	ICBP	Indofood CBP Sukses Makmur Tbk	2016	0,306788
18	ICBP	Indofood CBP Sukses Makmur Tbk	2017	0,357699
19	ICBP	Indofood CBP Sukses Makmur Tbk	2018	0,311089
20	ICBP	Indofood CBP Sukses Makmur Tbk	2019	0,217284
21	INDF	indofood Sukses Makmur Tbk	2015	0,470295
22	INDF	indofood Sukses Makmur Tbk	2016	0,213731
23	INDF	indofood Sukses Makmur Tbk	2017	0,446925
24	INDF	indofood Sukses Makmur Tbk	2018	0,464749
25	INDF	indofood Sukses Makmur Tbk	2019	0,269924
26	MLBI	Multi Bintang Indonesia Tbk	2015	0,270747
27	MLBI	Multi Bintang Indonesia Tbk	2016	0,191278
28	MLBI	Multi Bintang Indonesia Tbk	2017	0,262805
29	MLBI	Multi Bintang Indonesia Tbk	2018	0,299286
30	MLBI	Multi Bintang Indonesia Tbk	2019	0,280902
31	MYOR	Mayora Indah Tbk	2015	0,31195
32	MYOR	Mayora Indah Tbk	2016	0,776276
33	MYOR	Mayora Indah Tbk	2017	0,271576
34	MYOR	Mayora Indah Tbk	2018	0,303773
35	MYOR	Mayora Indah Tbk	2019	0,202357
36	ROTI	Nippon Indosari Corpindo Tbk	2015	0,201698
37	ROTI	Nippon Indosari Corpindo Tbk	2016	0,273155
38	ROTI	Nippon Indosari Corpindo Tbk	2017	0,235888
39	ROTI	Nippon Indosari Corpindo Tbk	2018	0,070219
40	ROTI	Nippon Indosari Corpindo Tbk	2019	0,111061
41	TBLA	Tunas Baru Lampung Tbk	2015	0,642268
42	TBLA	Tunas Baru Lampung Tbk	2016	0,284978
43	TBLA	Tunas Baru Lampung Tbk	2017	0,233199
44	TBLA	Tunas Baru Lampung Tbk	2018	0,267165
45	TBLA	Tunas Baru Lampung Tbk	2019	0,14704
46	ULTJ	Ultra Jaya Milk Industry	2015	0,159446
47	ULTJ	Ultra Jaya Milk Industry	2016	0,271351
48	ULTJ	Ultra Jaya Milk Industry	2017	0,33813
49	ULTJ	Ultra Jaya Milk Industry	2018	0,909853
50	ULTJ	Ultra Jaya Milk Industry	2019	0,202818

Lampiran 4 Tabulasi Data Kepemilikan Institusional

NO	KODE	NAMA PERUSAHAAN	TAHUN	INST
1	ADES	Akasha Wira International Tbk	2015	0,92
2	ADES	Akasha Wira International Tbk	2016	0,92
3	ADES	Akasha Wira International Tbk	2017	0,92
4	ADES	Akasha Wira International Tbk	2018	0,92
5	ADES	Akasha Wira International Tbk	2019	0,92
6	BUDI	Budi Starch & Sweetener Tbk	2015	0,50
7	BUDI	Budi Starch & Sweetener Tbk	2016	0,53
8	BUDI	Budi Starch & Sweetener Tbk	2017	0,53
9	BUDI	Budi Starch & Sweetener Tbk	2018	0,53
10	BUDI	Budi Starch & Sweetener Tbk	2019	0,53
11	CEKA	Wilmar Cahaya Indonesia Tbk	2015	0,92
12	CEKA	Wilmar Cahaya Indonesia Tbk	2016	0,92
13	CEKA	Wilmar Cahaya Indonesia Tbk	2017	0,92
14	CEKA	Wilmar Cahaya Indonesia Tbk	2018	0,92
15	CEKA	Wilmar Cahaya Indonesia Tbk	2019	0,92
16	ICBP	Indofood CBP Sukses Makmur Tbk	2015	0,81
17	ICBP	Indofood CBP Sukses Makmur Tbk	2016	0,81
18	ICBP	Indofood CBP Sukses Makmur Tbk	2017	0,81
19	ICBP	Indofood CBP Sukses Makmur Tbk	2018	0,81
20	ICBP	Indofood CBP Sukses Makmur Tbk	2019	0,81
21	INDF	indofood Sukses Makmur Tbk	2015	0,50
22	INDF	indofood Sukses Makmur Tbk	2016	0,50
23	INDF	indofood Sukses Makmur Tbk	2017	0,50
24	INDF	indofood Sukses Makmur Tbk	2018	0,50
25	INDF	indofood Sukses Makmur Tbk	2019	0,50
26	MLBI	Multi Bintang Indonesia Tbk	2015	0,82
27	MLBI	Multi Bintang Indonesia Tbk	2016	0,82
28	MLBI	Multi Bintang Indonesia Tbk	2017	0,82
29	MLBI	Multi Bintang Indonesia Tbk	2018	0,82
30	MLBI	Multi Bintang Indonesia Tbk	2019	0,82
31	MYOR	Mayora Indah Tbk	2015	0,33
32	MYOR	Mayora Indah Tbk	2016	0,84
33	MYOR	Mayora Indah Tbk	2017	0,84
34	MYOR	Mayora Indah Tbk	2018	0,84
35	MYOR	Mayora Indah Tbk	2019	0,84
36	ROTI	Nippon Indosari Corpindo Tbk	2015	0,71
37	ROTI	Nippon Indosari Corpindo Tbk	2016	0,69
38	ROTI	Nippon Indosari Corpindo Tbk	2017	0,70
39	ROTI	Nippon Indosari Corpindo Tbk	2018	0,73
40	ROTI	Nippon Indosari Corpindo Tbk	2019	0,73
41	TBLA	Tunas Baru Lampung Tbk	2015	0,54
42	TBLA	Tunas Baru Lampung Tbk	2016	0,51
43	TBLA	Tunas Baru Lampung Tbk	2017	0,92
44	TBLA	Tunas Baru Lampung Tbk	2018	0,90
45	TBLA	Tunas Baru Lampung Tbk	2019	0,90
46	ULTJ	Ultra Jaya Milk Industry	2015	0,45
47	ULTJ	Ultra Jaya Milk Industry	2016	0,45
48	ULTJ	Ultra Jaya Milk Industry	2017	0,45
49	ULTJ	Ultra Jaya Milk Industry	2018	0,37
50	ULTJ	Ultra Jaya Milk Industry	2019	0,36

Lampiran 5 Tabulasi Data Manajemen Laba

NO	KODE	NAMA PERUSAHAAN	TAHUN	Mnj.L
1	ADES	Akasha Wira International Tbk	2015	0,00802
2	ADES	Akasha Wira International Tbk	2016	0,00783
3	ADES	Akasha Wira International Tbk	2017	-0,00294
4	ADES	Akasha Wira International Tbk	2018	-0,00195
5	ADES	Akasha Wira International Tbk	2019	0,00054
6	BUDI	Budi Starch & Sweetener Tbk	2015	0,03003
7	BUDI	Budi Starch & Sweetener Tbk	2016	-0,03340
8	BUDI	Budi Starch & Sweetener Tbk	2017	0,00702
9	BUDI	Budi Starch & Sweetener Tbk	2018	0,01146
10	BUDI	Budi Starch & Sweetener Tbk	2019	-0,00324
11	CEKA	Wilmar Cahaya Indonesia Tbk	2015	-0,00803
12	CEKA	Wilmar Cahaya Indonesia Tbk	2016	0,00280
13	CEKA	Wilmar Cahaya Indonesia Tbk	2017	0,00099
14	CEKA	Wilmar Cahaya Indonesia Tbk	2018	-0,00008
15	CEKA	Wilmar Cahaya Indonesia Tbk	2019	0,01112
16	ICBP	Indofood CBP Sukses Makmur Tbk	2015	0,00366
17	ICBP	Indofood CBP Sukses Makmur Tbk	2016	0,00370
18	ICBP	Indofood CBP Sukses Makmur Tbk	2017	0,00098
19	ICBP	Indofood CBP Sukses Makmur Tbk	2018	0,00153
20	ICBP	Indofood CBP Sukses Makmur Tbk	2019	-0,00043
21	INDF	indofood Sukses Makmur Tbk	2015	0,00153
22	INDF	indofood Sukses Makmur Tbk	2016	0,00074
23	INDF	indofood Sukses Makmur Tbk	2017	0,00097
24	INDF	indofood Sukses Makmur Tbk	2018	0,00077
25	INDF	indofood Sukses Makmur Tbk	2019	0,00001
26	MLBI	Multi Bintang Indonesia Tbk	2015	-0,01450
27	MLBI	Multi Bintang Indonesia Tbk	2016	0,00714
28	MLBI	Multi Bintang Indonesia Tbk	2017	0,02336
29	MLBI	Multi Bintang Indonesia Tbk	2018	0,00249
30	MLBI	Multi Bintang Indonesia Tbk	2019	0,01659
31	MYOR	Mayora Indah Tbk	2015	0,01244
32	MYOR	Mayora Indah Tbk	2016	0,01634
33	MYOR	Mayora Indah Tbk	2017	0,02007
34	MYOR	Mayora Indah Tbk	2018	-0,00216
35	MYOR	Mayora Indah Tbk	2019	0,00352
36	ROTI	Nippon Indosari Corpindo Tbk	2015	0,00310
37	ROTI	Nippon Indosari Corpindo Tbk	2016	0,00220
38	ROTI	Nippon Indosari Corpindo Tbk	2017	0,00287
39	ROTI	Nippon Indosari Corpindo Tbk	2018	0,00363
40	ROTI	Nippon Indosari Corpindo Tbk	2019	0,00294
41	TBLA	Tunas Baru Lampung Tbk	2015	0,00221
42	TBLA	Tunas Baru Lampung Tbk	2016	0,00678
43	TBLA	Tunas Baru Lampung Tbk	2017	0,00755
44	TBLA	Tunas Baru Lampung Tbk	2018	0,00516
45	TBLA	Tunas Baru Lampung Tbk	2019	-0,00199
46	ULTJ	Ultra Jaya Milk Industry	2015	0,00342
47	ULTJ	Ultra Jaya Milk Industry	2016	0,00076
48	ULTJ	Ultra Jaya Milk Industry	2017	0,00188
49	ULTJ	Ultra Jaya Milk Industry	2018	0,00094
50	ULTJ	Ultra Jaya Milk Industry	2019	0,00280

Lampiran 6 Tabulasi Data Semua Variabel

NO	KODE	NAMA PERUSAHAAN	TAHUN	AI	TA	INST	Mnj. L
1	ADES	Akasha Wira International Tbk	2015	0,00244	0,287221	0,92	0,00802
2	ADES	Akasha Wira International Tbk	2016	0,01211	0,111526	0,92	0,00783
3	ADES	Akasha Wira International Tbk	2017	0,00285	0,124161	0,92	-0,00294
4	ADES	Akasha Wira International Tbk	2018	0,01923	0,087254	0,92	-0,00195
5	ADES	Akasha Wira International Tbk	2019	0,00952	0,144174	0,92	0,00054
6	BUDI	Budi Starch & Sweetener Tbk	2015	0,00787	0,346878	0,50	0,03003
7	BUDI	Budi Starch & Sweetener Tbk	2016	0,00578	0,210497	0,53	-0,03340
8	BUDI	Budi Starch & Sweetener Tbk	2017	0,01064	0,049856	0,53	0,00702
9	BUDI	Budi Starch & Sweetener Tbk	2018	0,00518	0,197336	0,53	0,01146
10	BUDI	Budi Starch & Sweetener Tbk	2019	0,00483	0,184113	0,53	-0,00324
11	CEKA	Wilmar Cahaya Indonesia Tbk	2015	0,03614	0,196315	0,92	-0,00803
12	CEKA	Wilmar Cahaya Indonesia Tbk	2016	0,00952	0,250994	0,92	0,00280
13	CEKA	Wilmar Cahaya Indonesia Tbk	2017	0,00544	0,339643	0,92	0,00099
14	CEKA	Wilmar Cahaya Indonesia Tbk	2018	0,01382	0,112625	0,92	-0,00008
15	CEKA	Wilmar Cahaya Indonesia Tbk	2019	0,00155	0,178951	0,92	0,01112
16	ICBP	Indofood CBP Sukses Makmur Tbk	2015	0,00095	0,296766	0,81	0,00366
17	ICBP	Indofood CBP Sukses Makmur Tbk	2016	0,00313	0,306788	0,81	0,00370
18	ICBP	Indofood CBP Sukses Makmur Tbk	2017	0,00559	0,357699	0,81	0,00098
19	ICBP	Indofood CBP Sukses Makmur Tbk	2018	0,00117	0,311089	0,81	0,00153
20	ICBP	Indofood CBP Sukses Makmur Tbk	2019	0,00112	0,217284	0,81	-0,00043
21	INDF	indofood Sukses Makmur Tbk	2015	0,00244	0,470295	0,50	0,00153
22	INDF	indofood Sukses Makmur Tbk	2016	0,00164	0,213731	0,50	0,00074
23	INDF	indofood Sukses Makmur Tbk	2017	0,00164	0,446925	0,50	0,00097
24	INDF	indofood Sukses Makmur Tbk	2018	0,00337	0,464749	0,50	0,00077
25	INDF	indofood Sukses Makmur Tbk	2019	0,00158	0,269924	0,50	0,00001
26	MLBI	Multi Bintang Indonesia Tbk	2015	0,00601	0,270747	0,82	-0,01450
27	MLBI	Multi Bintang Indonesia Tbk	2016	0,00216	0,191278	0,82	0,00714
28	MLBI	Multi Bintang Indonesia Tbk	2017	0,00997	0,262805	0,82	0,02336
29	MLBI	Multi Bintang Indonesia Tbk	2018	0,00629	0,299286	0,82	0,00249
30	MLBI	Multi Bintang Indonesia Tbk	2019	0,00958	0,280902	0,82	0,01659
31	MYOR	Mayora Indah Tbk	2015	0,00414	0,311195	0,33	0,01244
32	MYOR	Mayora Indah Tbk	2016	0,00154	0,776276	0,84	0,01634
33	MYOR	Mayora Indah Tbk	2017	0,00422	0,271576	0,84	0,02007
34	MYOR	Mayora Indah Tbk	2018	0,00192	0,303773	0,84	-0,00216
35	MYOR	Mayora Indah Tbk	2019	0,00243	0,202357	0,84	0,00352
36	ROTI	Nippon Indosari Corpindo Tbk	2015	0,00200	0,201698	0,71	0,00310
37	ROTI	Nippon Indosari Corpindo Tbk	2016	0,00332	0,273155	0,69	0,00220
38	ROTI	Nippon Indosari Corpindo Tbk	2017	0,00196	0,235888	0,70	0,00287
39	ROTI	Nippon Indosari Corpindo Tbk	2018	0,00209	0,070219	0,73	0,00363
40	ROTI	Nippon Indosari Corpindo Tbk	2019	0,00192	0,111061	0,73	0,00294
41	TBLA	Tunas Baru Lampung Tbk	2015	0,01449	0,642268	0,54	0,00221
42	TBLA	Tunas Baru Lampung Tbk	2016	0,00779	0,284978	0,51	0,00678
43	TBLA	Tunas Baru Lampung Tbk	2017	0,00412	0,233199	0,92	0,00755
44	TBLA	Tunas Baru Lampung Tbk	2018	0,00300	0,267165	0,90	0,00516
45	TBLA	Tunas Baru Lampung Tbk	2019	0,00505	0,14704	0,90	-0,00199
46	ULTJ	Ultra Jaya Milk Industry	2015	0,01299	0,159446	0,45	0,00342
47	ULTJ	Ultra Jaya Milk Industry	2016	0,00219	0,271351	0,45	0,00076
48	ULTJ	Ultra Jaya Milk Industry	2017	0,00200	0,33813	0,45	0,00188
49	ULTJ	Ultra Jaya Milk Industry	2018	0,00207	0,909853	0,37	0,00094
50	ULTJ	Ultra Jaya Milk Industry	2019	0,00145	0,202818	0,36	0,00280

Lampiran 7 Analisis Statistik Deskriptif

Descriptive Statistics

	N	Minimum	Maximum	Mean	Std. Deviation
Asimetri Informasi	38	,04359	,17026	,0917372	,03602649
Tax Avoidance	38	,22329	,80142	,5048579	,11277718
Kepemilikan Institusional	38	,57502	,95923	,8226992	,11763080
Manajemen Laba	38	,00000	,12961	,0500222	,02873716
Valid N (listwise)	38				

Lampiran 8 Uji Normalitas

One-Sample Kolmogorov-Smirnov Test

		Unstandardized Residual	
N		38	
Normal Parameters ^{a,b}	Mean	,0000000	
	Std. Deviation	,02690769	
Most Extreme Differences	Absolute	,157	
	Positive	,157	
	Negative	-,100	
Test Statistic		,157	
Asymp. Sig. (2-tailed)		,018 ^c	
Monte Carlo Sig. (2-tailed)	Sig.	,281 ^d	
	95% Confidence Interval	Lower Bound	,272
		Upper Bound	,289

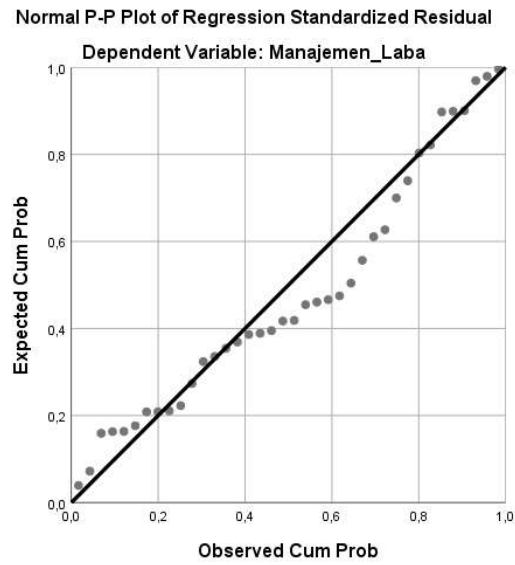
a. Test distribution is Normal.

b. Calculated from data.

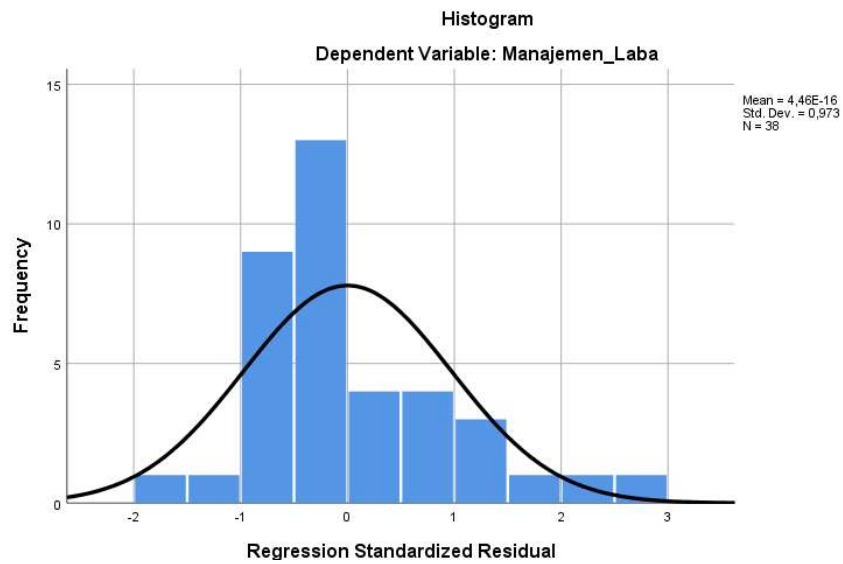
c. Lilliefors Significance Correction.

d. Based on 10000 sampled tables with starting seed 926214481.

Lampiran 9 Normal P-Plot



Lampiran 10 Histogram



Lampiran 11 Uji Multikolinearitas

Coefficients^a

Model		Unstandardized Coefficients		Standardized Coefficients	t	Sig.	Collinearity Statistics	
		B	Std. Error	Beta			Tolerance	VIF
1	(Constant)	0,021	0,044		0,476	0,637		
	Asimetri_Informasi	0,253	0,128	0,318	1,983	0,056	0,995	1,005
	Tax_Avoidance	-0,027	0,042	-0,106	-0,65	0,52	0,957	1,045

a. Dependent Variable: Manajemen_Laba

Lampiran 12 Uji Heteroskedatisitas

Correlations

Spearman's rho			Asimetri	Unstandardized	
			Informasi	Tax Avoidance	Residual
	Asimetri_Informasi	Correlation Coefficient	1,000	,025	-,081
		Sig. (2-tailed)	.	,879	,627
		N	38	38	38
	Tax_Avoidance	Correlation Coefficient	,025	1,000	-,086
		Sig. (2-tailed)	,879	.	,607
		N	38	38	38
	Unstandardized Residual	Correlation Coefficient	-,081	-,086	1,000
		Sig. (2-tailed)	,627	,607	.
		N	38	38	38

Lampiran 13 Uji Autokorelasi

Model Summary^b

Model	R	R Square	Adjusted R Square	Std. Error of the Estimate	Durbin-Watson
1	,364 ^a	,132	,056	,02792450	2,030

a. Predictors: (Constant) Asimetri Informasi, Tax Avoidance

b. Dependent Variable: Manajemen_Laba

dw	dl	du	4-dl	4-du
2.344	1.3177	1.656	2,6823	2,344

Sumber : Data sekunder diolah dengan SPSS 25.0, 2020

Lampiran 14 Uji Kelayakan Model (Uji F)

ANOVA^a

Model		Sum of Squares	df	Mean Square	F	Sig.
1	Regression	,004	3	,003	4,333	,045
	Residual	,027	34	,001		
	Total	,031	37			

a. Dependent Variable: Manajemen_Laba

b. Predictors: (Constant), Asimetri Informasi, Tax_Avoidance

Lampiran 15 Analisis Regresi Linier Berganda Variabel Asimetri Informasi, Tax Avoidance Terhadap Manajemen Laba

Coefficients^a

Model		Unstandardized Coefficients		Standardized Coefficients	t	Sig.	Collinearity Statistics	
		B	Std. Error	Beta			Tolerance	VIF
1	(Constant)	,043	,024		1,758	,087		
	Asimetri Informasi	,258	,126	,323	2,041	,049	,999	1,001
	Tax_Avoidance	-,032	,040	-,126	-,795	,432	,999	1,001

a. Dependent Variable: Manajemen_Laba

Lampiran 16 Uji Koefisien Determinasi

Model Summary^b

Model	R	R Square	Adjusted R Square	Std. Error of the Estimate	Durbin-Watson
1	,364 ^a	,132	,056	,02792450	2,030

a. Predictors: (Constant), Asimetri_Informasi, Tax_Avoidance

Lampiran 17 Uji Parsial (Uji t)

Coefficients^a

Model		Unstandardized Coefficients		Standardized Coefficients	t	Sig.
		B	Std. Error	Beta		
1	(Constant)	,026	,012		2,107	,042
	Asimetri Informasi	,261	,126	,328	2,082	,045

a. Dependent Variable: Manajemen_Laba

Coefficients^a

Model		Unstandardized Coefficients		Standardized Coefficients	t	Sig.
		B	Std. Error	Beta		
1	(Constant)	,068	,022		3,113	,004
	Tax Avoidance	-,069	,008	-,269	-8,438	,000

a. Dependent Variable: Manajemen_Laba

Lampiran 18 *Moderated Regression Analysis*

Coefficients^a

Model		Unstandardized Coefficients		Standardized	t	Sig.
		B	Std. Error	Coefficients Beta		
1	(Constant)	,025	,009		2,628	,013
	Asimetri Informasi	-,387	,047	-,485	-8,205	,000
	Kepemilikan Institusional	,022	,011	,091	2,062	,047
	Interaksi1	8,652	,423	1,210	20,456	,000


a. Dependent Variable: Manajemen_Laba

Coefficients^a

Model		Unstandardized Coefficients		Standardized	t	Sig.
		B	Std. Error	Coefficients Beta		
1	(Constant)	,045	,006		7,496	,000
	Tax Avoidance	-,083	,006	-,325	-13,941	,000
	Kepemilikan Institusional	,002	,006	,007	,306	,761
	Interaksi2	1,842	,042	,999	43,743	,000

a. Dependent Variable: Manajemen_Laba

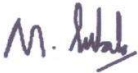


Lampiran 19 Formulir Bimbingan Skripsi

	FORMULIR PEMBIMBINGAN SKRIPSI/TA	SPT-1/03/SOP-28/F-03
		No. Rekaman

Nama Mahasiswa : Muhammad Irbah Avrido Shildam
 Prodi/NIM : Akuntansi/2017011014
 Judul Skripsi/TA yang diajukan : PENGUKURAN ASIMETRI INFORMASI, DAN TAX AVOIDANCE
 TERHADAP MANAJEMEN LABA DENGAN MEKANISME
 CORPORATE GOVERNANCE SEBAGAI PEMODERASI

No	Tanggal	Materi Pembimbingan	Paraf Mhs	Paraf Dosen Pembimbing
1	19 Oktober 2020	Bimbingan Skripsi Pertama (Materi bimbingan mengenai judul skripsi) Oleh Dosen Pembimbing 1 melalui ZOOM ONLINE		
2	6 November 2020	Bimbingan Skripsi kedua Lanjutan (Materi bimbingan mengenai pemeriksaan hasil pengerjaan) Oleh Dosen Pembimbing 1 melalui ZOOM ONLINE		
3	9 November 2020	Bimbingan Skripsi Ketiga Sebelum Pengumpulan Proposal Skripsi Oleh Dosen Pembimbing 1 Melalui ZOOM ONLINE		
4	4 Desember 2020	Bimbingan Skripsi oleh Dosen Pembimbing 2 Melalui ZOOM ONLINE		
5	4 Desember 2020	Bimbingan Skripsi oleh Dosen Pembimbing 1 Melalui ZOOM ONLINE		
6	22 Desember 2020	Bimbingan Skripsi oleh Dosen Pembimbing 2 Melalui ZOOM Online		
7	30 Desember 2020	Bimbingan Skripsi oleh Dosen Pembimbing 2 Melalui ZOOM Online (Bimbingan BAB IV & V)		
8	30 Desember 2020	Bimbingan Skripsi oleh Dosen Pembimbing 1 Melalui ZOOM Online		

* Jika pembimbingan lebih dari minimal 8 kali, mohon membuat salinan formulir ini

		
Muhammad Irbah Avrido Shildam	Fitriyah Nurhidayah, SE, M.Si	Agustine Dwianika, SE, M.Ak., CMA., CIBA



FORMULIR PEMBIMBINGAN SKRIPSI/TA

SPT-1/03/SOP-28/F-03

No. Rekaman

Nama Mahasiswa : Muhammad Irbah Avrido Shildam
 Prodi/NIM : Akuntansi/2017011014
 Judul Skripsi/TA yang diajukan : PENGUKURAN ASIMETRI INFORMASI, DAN TAX AVOIDANCE
 TERHADAP MANAJEMEN LABA DENGAN MEKANISME
 CORPORATE GOVERNANCE SEBAGAI PEMODERASI

No	Tanggal	Materi Pembimbingan	Paraf Mhs	Paraf Dosen Pembimbing
9	19 Januari 2021	Bimbingan Skripsi Kedua (Materi bimbingan yaitu perbaikan olah data) Oleh Dosen Pembimbing 2 (Bu Agustine) melalui ZOOM ONLINE		
10	25 Februari 2021	Bimbingan Skripsi (Materi bimbingan yaitu perbaikan olah data) Oleh Dosen Pembimbing 2 (Bu Agustine) melalui ZOOM ONLINE		
11	1 April 2021	Bimbingan Skripsi (Materi yaitu periksa bab 4 yaitu analisis statistik deskriptif, nilai signifikansi uji t dan uji F) oleh Dosen Pembimbing 2 (Bu Agustine) melalui ZOOM ONLINE		
12	10 Mei 2021	Bimbingan Skripsi (Materi memeriksa bab 4 & 5 meliputi sistematika penulisan, pengecekan hasil) oleh Dosen Pembimbing 1 (Bu Fitri) melalui ZOOM ONLINE		
13	18 Mei 2021	Bimbingan Skripsi (Materi melaporkan hasil perbaikan penulisan skripsi, sosialisasi seputar pengecekan plagiarisim, serta pengecekan Kembali bab 1-5) oleh Dosen Pembimbing 1 (Bu Fitri) melalui Google Meet		
14	26 Mei 2021	Bimbingan Skripsi (Review dan konsultasi hasil skripsi yang telah dikerjakan dari Bab I – Bab V, serta bimbingan mengenai pembuatan) oleh Dosen Pembimbing 1 (Bu Fitri) melalui Google Meet		
15	2 Juni 2021	Bimbingan Skripsi (Review Bab IV-V) oleh Dosen Pembimbing 2 (Bu Agustine) melalui ZOOM Online		

* Jika pembimbingan lebih dari minimal 8 kali, mohon membuat salinan formulir ini

Muhammad Irbah Avrido Shildam Mahasiswa	Fitriyah Nurhidayah, SE., M.Si Dosen Pembimbing 1	Agustine Dwianika SE., M.Ak., CMA., CIBA Dosen Pembimbing 2