

# LAMPIRAN

## Lampiran 1 : Daftar Riwayat Hidup

# NUR ALIFA RAHMAWATI



UNDERGRADUATE ACCOUNTING STUDENT

Komplek Dhaya pesona Blok B8 No 2,  
Rawa Lele - Jombang Ciputat,  
Tangerang Selatan

Phone: 0814 6126 6326  
E-Mail : nuralifa941@gmail.com

**SOFTWARE**

- PS PHOTOSHOP
- AI ILLUSTRATOR
- Pr PREMIERE
- Ms MS WORD
- Ms MS EXCEL

**SKILLS**

- FINANCE INTERMEDIATE
- DESIGN INTERMEDIATE
- ADMINISTRATION INTERMEDIATE
- ENGLISH INTERMEDIATE

**PROFESIONAL ORGANIZATION**

- Instagram: @nralifar
- Email: nuralifa941@gmail.com
- LinkedIn: www.linkedin.com/in/nuralifa-16282b1bb

### PROFILE

Saya Nur Alifa Rahmawati, mahasiswa S1 akuntansi dari Universitas Pembangunan Jaya. Saya memiliki kemampuan yang baik dan minat khusus di bidang akuntansi, administrasi, dan multimedia / desain. Saya juga tertarik untuk mempelajari hal-hal baru, bertemu orang baru, dan berkomunikasi & berinteraksi dengan orang lain. Saya penuh semangat dan pekerja keras yang bermotivasi tinggi.

### EDUCATIONS

- Student, Intermedia/Multimedia** 2015 - 2017  
SMK Bina Informatika Bintaro - Tangerang Selatan
- Student, Accounting** 2017 - 2021  
Universitas Pembangunan Jaya - Tangerang Selatan

### EXPERIENCES

- Legal Internship** January 2014  
TRANS TV - Jakarta  
Mengambil Kontrak Artis yang sudah di tanda tangani Kepala Divisi Produksi, Copy Kontrak Artis, Cap Kontrak yang sudah difotocopy lalu diserahkan ke atasan untuk di approve atasan, kemudian Kontrak Artis di Filling sesuai Nomornya dan dimasukan ke dalam odner.
- Maker Promotion Video** December 2016  
ICON 5 Coffee & Resto - Tangerang Selatan  
Membuat Video Promosi untuk ditampilkan di resto.
- Administrative Staff** July 2019  
PT. Mitra Wahana Indonesia - Tangerang Selatan  
Menginput data perusahaan, pemberkasan.
- Spotting** July 2019  
Big Bad Wolf Books - Tangerang Selatan  
Menjadi bagian spotting dalam event Big Bad Wolf Books Store.
- Barista** July 2020  
Kalijodo coffee - Tangerang Selatan  
Menjadi barista di salah satu coffee shop yang berada di Bintaro Tangerang Selatan.
- Administrative** July 2020  
Universitas Pembangunan Jaya - Tangerang Selatan  
Menginput data stock opname di unit keuangan Universitas Pembangunan Jaya.

### ORGANIZATION

- Himpunan Mahasiswa** 2018 - 2019  
Universitas Pembangunan Jaya - Tangerang Selatan  
Sekretaris
- Himpunan Mahasiswa** 2019 - 2020  
Universitas Pembangunan Jaya - Tangerang Selatan  
Kepala Divisi PDD (Publikasi Dokumentasi Desain)

Lampiran 2 : Tabulasi Data Financial Distress

Kode Perusahaan	Nama Perusahaan	Tahun	WCTA	RETA	EBITA	BIVETA	TSTA	Financial Distress
AGRO	PT. Bank Rakyat Indonesia Agroniaga Tbk	2016	0,010	0,233	0,141	0,205	0,962	1,688
		2017	-0,363	0,310	0,172	0,235	1,112	1,746
		2018	-0,041	0,380	0,226	0,234	92,325	93,325
		2019	-0,295	0,348	0,052	0,198	1,450	1,778
BACA	Bank Capital Indonesia Tbk	2016	0,120	0,032	0,009	0,102	0,087	0,271
		2017	0,810	0,034	0,007	0,094	0,079	0,750
		2018	0,684	0,037	0,008	0,090	0,076	0,659
		2019	0,797	0,036	0,001	0,088	0,080	0,723
BBCA	Bank Central Asia Tbk	2016	-1,356	0,144	0,038	0,201	0,075	-0,573
		2017	-1,241	0,153	0,039	0,214	0,072	-0,478
		2018	-2,996	0,162	0,040	0,227	0,069	-1,724
		2019	-0,682	0,167	0,736	0,235	0,069	2,108
BBKP	Bank Bukopin Tbk	2016	0,010	0,028	0,004	0,608	0,091	0,391
		2017	-3,186	0,025	0,001	0,068	0,090	-2,141
		2018	2,384	0,031	0,002	0,099	0,083	1,867
		2019	0,441	0,032	0,001	0,097	0,077	0,465
BBMD	Bank mestika Dharma Tbk	2016	-6,358	0,137	0,023	0,339	0,096	-4,134
		2017	0,899	0,135	0,030	0,353	0,086	1,086
		2018	0,805	0,155	0,029	0,343	0,085	1,029
		2019	0,915	0,164	0,026	0,369	0,082	1,112
BBNI	Bank Negara Indonesia (persero) Tbk	2016	-0,577	4,535	0,024	0,181	0,073	3,650
		2017	1,151	0,081	0,024	0,173	0,063	1,105
		2018	0,031	0,084	0,025	0,164	0,063	0,302
		2019	0,187	0,094	0,023	0,182	0,064	0,426
BBRI	Bank Rakyat Indonesia (persero) Tbk	2016	1,456	0,079	0,034	1,000	0,094	1,731
		2017	0,137	0,125	0,033	0,178	0,089	0,470
		2018	0,119	0,123	0,032	0,167	0,096	0,456
		2019	0,797	0,094	0,031	0,176	0,086	0,906
BBTN	Bank Tabungan Negara (persero) Tbk	2016	0,140	0,833	0,016	0,231	0,077	1,028
		2017	0,115	0,012	0,015	0,235	0,071	0,308
		2018	3,528	0,010	0,012	0,253	0,068	2,748
		2019	0,163	0,001	0,001	0,221	0,075	0,289
BDMN	Bank Danamon Indonesia Tbk	2016	0,211	0,129	0,025	0,264	0,116	0,565
		2017	0,206	0,140	0,030	0,282	0,112	0,591
		2018	7,690	0,149	0,026	0,290	0,108	5,952
		2019	3,686	0,157	0,028	0,307	0,114	3,106
BGTB	Bank Ganesha Tbk	2016	0,157	-0,023	0,012	0,337	0,062	0,336
		2017	0,145	-0,010	0,015	0,323	0,085	0,362
		2018	202,404	-0,008	0,002	0,334	0,086	145,348
		2019	267,091	-0,005	0,003	0,311	0,089	191,728
BINA	Bank Ina Perdana Tbk	2016	1,073	0,022	0,010	0,257	0,077	1,004
		2017	0,810	0,022	0,008	0,627	0,079	0,966
		2018	0,841	0,020	0,004	0,461	0,073	0,899
		2019	1,007	0,015	0,002	0,302	0,092	0,959
BJBR	Bank Pembangunan Daerah Jawa Barat Tbk	2016	0,057	0,013	0,014	0,111	0,104	0,247
		2017	0,051	0,008	0,014	0,102	0,100	0,230
		2018	3,734	0,008	0,016	0,116	0,099	2,881
		2019	2,356	0,024	0,016	0,114	0,101	1,907
BJTM	Bank Pembangunan Daerah Jawa Timur Tbk	2016	0,173	0,024	0,034	0,201	0,114	0,448
		2017	0,145	0,023	0,032	0,187	0,092	0,392
		2018	0,131	0,020	0,028	0,161	0,080	0,346
		2019	-0,024	0,018	0,024	0,139	0,090	0,222
BMAS	Bank Maspion Indonesia Tbk	2016	0,468	35,531	16,784	0,254	95,446	178,034
		2017	0,000	0,043	0,015	0,238	0,082	0,266
		2018	-0,159	0,044	0,014	0,219	0,076	0,135
		2019	-0,112	0,042	0,011	1,198	0,089	0,580

BMRI	Bank Mandiri (Persero) Tbk	2016	0,059	0,088	0,018	0,186	68,494	68,677
		2017	0,055	0,094	0,024	0,191	70,687	70,891
		2018	0,164	0,101	0,028	0,208	0,067	0,446
		2019	-1614,394	0,105	0,028	0,204	0,069	-1157,191
BNBA	Bank Bumi Arta Tbk	2016	-12,598	61,939	0,015	0,223	0,101	43,670
		2017	-12,790	72,473	0,017	0,241	0,097	52,467
		2018	-92,738	78,889	0,017	0,258	0,088	0,576
		2019	-179,633	78,728	0,009	0,250	0,086	-61,895
BNGA	Bank CIMB Niaga Tbk	2016	0,362	0,092	0,012	0,165	0,088	0,532
		2017	0,329	0,095	0,016	0,161	0,077	0,509
		2018	0,596	0,105	0,018	0,174	0,069	0,715
		2019	0,411	0,114	0,018	0,187	0,079	0,604
BNII	Bank Maybank Indonesia Tbk	2016	-7,638	0,054	0,016	0,131	0,081	-5,246
		2017	-7,348	0,060	0,015	0,136	0,085	-5,030
		2018	-1,388	0,069	0,017	0,165	0,087	-0,728
		2019	-6,933	0,079	0,015	0,187	0,087	-4,690
BSIM	Bank Sinarmas Tbk	2016	0,578	0,045	0,002	0,184	0,056	0,591
		2017	0,593	0,056	0,013	0,209	0,089	0,692
		2018	52,198	0,057	0,002	0,206	0,085	37,653
		2019	12,191	0,048	0,000	0,230	0,076	8,955
BTPN	Bank BTPN Tbk	2016	-13,316	0,149	0,029	0,231	0,126	-9,111
		2017	-12,742	0,149	0,020	0,235	0,147	-8,701
		2018	-6,441	0,155	0,030	0,253	0,139	-4,150
		2019	-0,796	0,098	0,022	0,221	0,105	-0,221
BTPS	Bank Tabungan Pensiunan Nasional Syariah Tbk	2016	41,284	0,093	0,076	1,192	0,297	30,713
		2017	33,019	0,145	0,099	1,363	0,309	24,987
		2018	-16,776	0,191	0,108	1,950	0,286	-10,426
		2019	44,136	0,239	0,122	2,211	0,290	33,446
MAYA	Bank Mayapada International Tbk	2016	0,213	41,968	17,870	0,131	0,099	91,376
		2017	0,173	40,764	12,177	0,129	0,093	72,631
		2018	7,185	0,037	0,007	0,142	0,092	5,356
		2019	10,766	0,040	0,008	0,152	0,096	7,937
MCOR	Bank Bank China Construction Bank Ind. Tbk	2016	0,050	0,033	0,006	0,243	0,087	0,273
		2017	0,039	0,030	0,005	0,183	0,073	0,217
		2018	5,273	0,035	0,008	0,187	0,078	3,993
		2019	25,776	0,034	0,006	0,174	0,069	18,670
MEGA	Bank Mega Tbk	2016	0,067	1,920	0,022	0,211	0,087	1,919
		2017	0,058	45,718	0,200	0,189	0,078	39,544
		2018	-15,280	44,919	0,239	0,197	0,809	28,724
		2019	12,022	62,940	0,249	0,182	0,074	62,853
NISP	Bank OCBC NISP Tbk	2016	0,250	0,072	0,017	0,164	0,072	0,434
		2017	0,250	0,079	0,019	0,165	0,070	0,444
		2018	0,638	0,086	0,020	0,164	0,069	0,730
		2019	-9,521	0,099	0,022	0,181	0,072	-6,528
NOBU	Bank Nationalnobu Tbk	2016	-0,335	0,008	0,004	0,174	0,062	-0,085
		2017	-0,335	0,009	0,004	0,145	0,056	-0,103
		2018	48,340	0,012	0,004	0,136	0,063	34,802
		2019	-0,901	0,014	0,005	0,125	0,063	-0,504
PNBN	Bank Pan Indonesia Tbk	2016	0,120	0,095	0,017	0,207	0,085	0,390
		2017	0,120	0,100	0,014	0,205	0,082	0,381
		2018	-4,651	0,118	0,022	0,245	0,083	-2,981
		2019	10,341	0,134	0,022	0,266	0,084	7,791
SDRA	Bank Woori Saudara Indonesia 1906 Tbk	2016	-19,451	0,091	0,019	0,242	0,078	-13,631
		2017	-19,451	0,090	0,022	0,291	0,073	-13,606
		2018	18,756	0,095	0,025	0,284	0,075	13,799
		2019	-9,901	0,087	0,018	0,231	0,066	-6,806

Lampiran 3 : Tabulasi Data Konservatisme Akuntansi

Kode Perusahaan	Nama Perusahaan	Tahun	Laba Bersih	Depresiasi	Arus Kas Operasi	Total Aset	Konservatisme Akuntansi
AGRO	PT. Bank Rakyat Indonesia Agroniaga Tbk	2016	Rp 103.003.152	-Rp 17.209.063	Rp 607.108.563	Rp 1.003.644.426	85794089
		2017	Rp 140.495.535	-Rp 34.889.153	-Rp 782.655.120	Rp 1.126.248.442	105606382
		2018	Rp 204.212.623	-Rp 9.317.364	Rp 2.693.653.315	Rp 1.296.898.292	194895259
		2019	Rp 51.061.421	-Rp 16.850.043	-Rp 2.622.767.496	Rp 1.416.758.840	34211378
BACA	Bank Capital Indonesia Tbk	2016	Rp 93.457	-Rp 31.654	-Rp 173.319	Rp 14.207.414	61803
		2017	Rp 8.614	-Rp 38.074	Rp 1.060.492	Rp 16.349.473	-29460
		2018	Rp 106.500	-Rp 261.731	Rp 1.644.054	Rp 18.019.614	-155231
		2019	Rp 15.884	-Rp 57.869	-Rp 1.003.324	Rp 18.959.622	-41985
BBCA	Bank Central Asia Tbk	2016	Rp 20.632.281	-Rp 2.728.366	Rp 45.667.484	Rp 676.738.753	17903915
		2017	Rp 23.321.150	-Rp 1.231.221	Rp 9.658.627	Rp 750.319.671	22089929
		2018	Rp 25.851.660	-Rp 2.336.830	Rp 4.912.562	Rp 824.787.944	23514830
		2019	Rp 28.569.974	-Rp 2.638.321	Rp 51.942.040	Rp 918.989.312	25931653
BBKP	Bank Bukopin Tbk	2016	Rp 17.649	-Rp 321.345	Rp 63.395.901	Rp 102.778.070	-303696
		2017	Rp 135.901	-Rp 195.473	-Rp 319.122.687	Rp 106.442.999	-59572
		2018	Rp 18.997	-Rp 221.915	-Rp 819.869.769	Rp 95.643.923	-202918
		2019	Rp 216.749	-Rp 51.366	Rp 42.289.382.234	Rp 100.264.248	165383,0004
BBMD	Bank mestika Dharma Tbk	2016	Rp 1.792.611	Rp 16.340.025	Rp 65.270.245	Rp 10.587.950.826	18132636
		2017	Rp 264.240.776	-Rp 24.860.426	Rp 263.798.853	Rp 11.817.844.456	239380350
		2018	Rp 265.862.564	-Rp 19.818.499	-Rp 201.484.262	Rp 12.093.079.368	246044065
		2019	Rp 247.573.726	-Rp 8.450.322	Rp 313.060.537	Rp 12.900.218.775	239123404
BBNI	Bank Negara Indonesia (persero) Tbk	2016	Rp 11.534.213	-Rp 6.453.505	Rp 15.422.131	Rp 603.031.880	5080708
		2017	Rp 13.770.592	-Rp 7.400.513	Rp 33.625.853	Rp 709.330.084	6370079
		2018	Rp 15.091.763	-Rp 1.740.588	-Rp 4.274.095	Rp 808.572.011	13351175
		2019	Rp 15.508.583	-Rp 1.751.663	-Rp 12.611.042	Rp 845.605.208	13756920
BBRI	Bank Rakyat Indonesia (persero) Tbk	2016	Rp 26.227.991	-Rp 7.756.660	Rp 15.422.131	Rp 1.003.644.426	18471331
		2017	Rp 29.044.334	-Rp 9.238.772	Rp 39.067.326	Rp 1.126.248.442	19805562
		2018	Rp 32.418.486	-Rp 11.010.377	Rp 57.262.380	Rp 1.296.898.292	21408109
		2019	Rp 34.413.825	-Rp 3.695.364	-Rp 245.808.444	Rp 1.416.758.840	30718461
BBTN	Bank Tabungan Negara (persero) Tbk	2016	Rp 2.618.905	-Rp 1.897.953	Rp 9.783.925	Rp 214.168.479	720952
		2017	Rp 3.027.466	-Rp 39.671	Rp 321.044	Rp 261.365.267	2987795
		2018	Rp 2.807.923	-Rp 2.393.832	-Rp 2.410.430	Rp 306.436.194	414091
		2019	Rp 209.263	-Rp 2.707.428	-Rp 14.828.361	Rp 311.776.828	-2498165
BDMN	Bank Danamon Indonesia Tbk	2016	Rp 2.792.722	Rp 2.505.583	-Rp 446.199	Rp 174.086.730	5298305
		2017	Rp 3.828.097	-Rp 431.874	Rp 3.748.625	Rp 178.257.092	3396223
		2018	Rp 4.107.068	-Rp 329.724	Rp 4.445.372	Rp 186.762.189	3777344
		2019	Rp 4.240.671	-Rp 384.815	-Rp 9.005.154	Rp 193.533.970	3855856
BGTB	Bank Ganesha Tbk	2016	Rp 39.193	-Rp 13.410	-Rp 366.485	Rp 4.235.925	25783
		2017	Rp 51.140	-Rp 6.486	Rp 91.417	Rp 4.581.932	44654
		2018	Rp 5.600	Rp 4.592	-Rp 33.849	Rp 4.497.122	10192
		2019	Rp 11.841	-Rp 1.158	Rp 32.892	Rp 4.809.743	10683
BINA	Bank Ina Perdana Tbk	2016	Rp 18.236	-Rp 1.957	Rp 256.998	Rp 2.359.089	16279
		2017	Rp 18.340	-Rp 7.025	-Rp 209.484	Rp 3.123.345	11315
		2018	Rp 11.395	-Rp 9.240	Rp 505.896	Rp 3.854.174	2155
		2019	Rp 7.115	-Rp 9.326	-Rp 18.191.237	Rp 5.262.429	7105,673997
BJBR	Bank Pembangunan Daerah Jawa Barat Tbk	2016	Rp 1.153.225	-Rp 923.941	Rp 5.105.778	Rp 102.318.457	229284
		2017	Rp 1.211.405	-Rp 137.860	Rp 682.196	Rp 114.980.168	1073545
		2018	Rp 1.552.396	-Rp 220.764	-Rp 6.070.263	Rp 120.191.387	1331632
		2019	Rp 1.564.492	-Rp 159.411	-Rp 6.593.634	Rp 123.536.474	1405081
BJTM	Bank Pembangunan Daerah Jawa Timur Tbk	2016	Rp 1.028.216	-Rp 423.283	-Rp 1.132.088	Rp 43.032.950	604933
		2017	Rp 1.159.370	-Rp 31.412	-Rp 1.132.088	Rp 51.518.681	1127958
		2018	Rp 1.260.308	-Rp 31.236	Rp 9.427.320	Rp 62.689.118	1229072
		2019	Rp 1.376.505	-Rp 21.733	Rp 2.337.757	Rp 76.715.290	1354772
BMAS	Bank Maspion Indonesia Tbk	2016	Rp 68.157.510	-Rp 68.717.111	-Rp 188.365.553	Rp 5.481.519	-559601
		2017	Rp 69.497.192	-Rp 180.526.556	Rp 233.597.722	Rp 6.054.845.282	-111029364
		2018	Rp 71.013.866	-Rp 3.687.526	Rp 205.679.472	Rp 6.694.023.677	67326340
		2019	Rp 59.746.814	-Rp 6.767.972	Rp 458.469.434	Rp 7.569.580.138	52978842

BMRI	Bank Mandiri (Persero) Tbk	2016	Rp 14.650.163	-Rp 9.073.630	Rp 41.521.119	Rp 1.038.706.009	5576533
		2017	Rp 21.443.042	-Rp 1.735.167	Rp 5.192.544	Rp 1.124.700.847	19707875
		2018	Rp 25.851.937	-Rp 2.345.058	-Rp 19.809.152	Rp 1.202.252.094	23506879
		2019	Rp 28.455.592	-Rp 3.667.856	Rp 11.637.669	Rp 1.318.246.335	24787736
BNBA	Bank Bumi Arta Tbk	2016	Rp 78.759.737	Rp 52.158.552	Rp 408.439.544	Rp 7.121.173.332	130918289
		2017	Rp 89.548.095	-Rp 9.123.588	-Rp 116.867.307	Rp 7.014.677.335	80424507
		2018	Rp 92.897.864	-Rp 4.667.314	-Rp 9.155.201	Rp 7.297.273.467	88230550
		2019	Rp 51.167.901	-Rp 6.200.283	-Rp 71.208.888	Rp 7.607.653.715	44967618
BNGA	Bank CIMB Niaga Tbk	2016	Rp 2.081.717	-Rp 2.234.845	Rp 3.291.332	Rp 241.571.728	-153128
		2017	Rp 2.977.738	-Rp 2.507.386	Rp 20.129.300	Rp 266.305.445	470352
		2018	Rp 3.482.428	-Rp 2.767.098	-Rp 749.516	Rp 266.781.498	715330
		2019	Rp 3.643	-Rp 656.775	Rp 2.070.946	Rp 274.467.227	-653132,065
BNII	Bank Maybank Indonesia Tbk	2016	Rp 1.967.276	-Rp 1.360.816	-Rp 4.730.653	Rp 166.678.902	606460
		2017	Rp 1.860.845	-Rp 250.669	-Rp 3.996.679	Rp 173.253.491	1610176
		2018	Rp 2.262.245	-Rp 168.969	-Rp 7.366.174	Rp 177.532.858	2093276
		2019	Rp 1.924.180	-Rp 195.834	Rp 6.099.537	Rp 169.082.830	1728346
BSIM	Bank Sinarmas Tbk	2016	Rp 370.651	Rp 97.330	Rp 751.080	Rp 31.192.626	467981
		2017	Rp 318.923	-Rp 21.098	-Rp 80.798	Rp 30.404.078	297825
		2018	Rp 50.472	-Rp 187.899	-Rp 950.257	Rp 30.748.742	-137427
		2019	Rp 6.752	-Rp 239.975	-Rp 1.212.141	Rp 36.559.556	-233223
BTPN	Bank BTPN Tbk	2016	Rp 1.875.846	-Rp 1.247.509	Rp 2.682.181	Rp 91.371.387	628337
		2017	Rp 1.421.940	-Rp 319.283	Rp 1.125.968	Rp 95.489.850	1102657
		2018	Rp 2.257.884	-Rp 378.515	Rp 4.585.807	Rp 101.919.301	1879369
		2019	Rp 2.992.418	-Rp 318.674	-Rp 11.970.920	Rp 181.631.385	2673744
BTPS	Bank Tabungan Pensiunan Nasional Syariah Tbk	2016	Rp 412.495	-Rp 163.626	Rp 704.349	Rp 7.323.347	248869
		2017	Rp 670.182	-Rp 244.215	Rp 370.736	Rp 9.156.522	425967
		2018	Rp 965.311	-Rp 78.449	Rp 676.717	Rp 12.039.275	886862
		2019	Rp 1.399.634	-Rp 117.326	Rp 524.453	Rp 15.383.038	1282308
MAYA	Bank Mayapada International Tbk	2016	Rp 820.190.823	-Rp 310.116.392	-Rp 978.497.730	Rp 60.839.102	510074431
		2017	Rp 675.404.953	-Rp 141.605.075	Rp 2.350.025.483	Rp 74.745.570	533799878
		2018	Rp 437.412	-Rp 180.178	-Rp 1.373.909	Rp 86.971.893	257234
		2019	Rp 528.114	-Rp 93.463	-Rp 3.299.851	Rp 93.408.831	434651
MCOR	Bank Bank China Construction Bank Ind. Tbk	2016	Rp 22.178	Rp 504.308	-Rp 531.324	Rp 12.257.391	526486
		2017	Rp 49.899	-Rp 276.903	Rp 1.487.071	Rp 15.788.738	-227004
		2018	Rp 8.986	-Rp 92.298	-Rp 2.188.004	Rp 15.992.475	101284
		2019	Rp 78.967	Rp 225.000	-Rp 308.413	Rp 18.893.684	79192
MEGA	Bank Mega Tbk	2016	Rp 110.729.286	-Rp 8.611.143	-Rp 59.285.874	Rp 70.531.681.529	102118143
		2017	Rp 1.300.043.285	-Rp 55.972.930	Rp 5.356.122	Rp 82.297.009.055	1244070355
		2018	Rp 1.599.346.618	-Rp 130.082.917	-Rp 3.199.928	Rp 83.761.946.633	1469263701
		2019	Rp 2.002.732.787	-Rp 80.013.867	Rp 3.649.733	Rp 100.803.830.893	1922718920
NISP	Bank OCBC NISP Tbk	2016	Rp 1.789.900	-Rp 220.521	Rp 10.886.633	Rp 138.196.341	1569379
		2017	Rp 2.175.824	-Rp 566.520	-Rp 339.906	Rp 153.773.957	1609304
		2018	Rp 2.638.064	-Rp 711.018	Rp 8.319.412	Rp 173.582.894	1927046
		2019	Rp 2.939.243	-Rp 184.258	Rp 4.623.464	Rp 180.706.987	2754985
NOBU	Bank Nationalnobu Tbk	2016	Rp 30.312	-Rp 34.405	Rp 51.643	Rp 8.992.244	-4093
		2017	Rp 34.985	-Rp 17.092	Rp 969.073	Rp 11.018.481	17893
		2018	Rp 44.748	-Rp 80.073	Rp 210.642	Rp 11.793.981	-35325
		2019	Rp 45.794	-Rp 106.444	-Rp 2.101.098	Rp 13.147.503	-60650
PNBN	Bank Pan Indonesia Tbk	2016	Rp 2.518.048	-Rp 184.781	Rp 529.646	Rp 199.175.053	2333267
		2017	Rp 2.008.437	-Rp 85.602	-Rp 7.087.172	Rp 213.541.797	1922835
		2018	Rp 3.187.157	-Rp 130.051	-Rp 11.144.425	Rp 207.204.418	3057106
		2019	Rp 3.498.299	-Rp 846.967	Rp 1.665.448	Rp 211.287.370	2651332
SDRA	Bank Woori Saudara Indonesia 1906 Tbk	2016	Rp 309.816	-Rp 167.241	-Rp 852.655	Rp 22.630.634	142575
		2017	Rp 438.725	-Rp 193.369	-Rp 87.102	Rp 27.086.504	245356
		2018	Rp 537.971	-Rp 210.557	-Rp 4.013.662	Rp 29.631.693	327414
		2019	Rp 499.791	-Rp 22.251	-Rp 333.339	Rp 36.936.262	477540

Lampiran 4 : Tabulasi Data Tax Avoidance

Kode Perusahaan	Nama Perusahaan	Tahun	Pembayaran Pajak Penghasilan	Laba Sebelum Pajak	CETR
AGRO	PT. Bank Rakyat Indonesia Agroniaga Tbk	2016	Rp 38.234.596	Rp 141.265.512	27,07
		2017	Rp 33.347.104	Rp 193.632.796	17,22
		2018	Rp 111.323.032	Rp 292.509.384	38,06
		2019	Rp 44.739.315	Rp 74.197.988	60,30
BACA	Bank Capital Indonesia Tbk	2016	Rp 32.849	Rp 126.025	26,07
		2017	Rp 19.029	Rp 114.738	16,58
		2018	Rp 28.108	Rp 142.073	19,78
		2019	Rp 46.047	Rp 23.949	192,27
BBCA	Bank Central Asia Tbk	2016	Rp 5.681.162	Rp 25.839.200	21,99
		2017	Rp 5.778.687	Rp 29.158.743	19,82
		2018	Rp 6.014.149	Rp 32.706.064	18,39
		2019	Rp 7.909.355	Rp 36.288.998	21,80
BBKP	Bank Bukopin Tbk	2016	Rp 16.692	Rp 444.165	3,76
		2017	Rp 27.144	Rp 121.819	22,28
		2018	Rp 2.167	Rp 216.335	1,00
		2019	Rp 4.376	Rp 133.794	3,27
BBMD	Bank mestika Dharma Tbk	2016	Rp 16.692	Rp 444.165	3,76
		2017	Rp 79.118	Rp 353.573	22,38
		2018	Rp 91.044	Rp 355.549	25,61
		2019	Rp 87.162	Rp 330.774	26,35
BBNI	Bank Negara Indonesia (persero) Tbk	2016	Rp 3.583.629	Rp 14.302.905	25,06
		2017	Rp 3.365.755	Rp 17.165.387	19,61
		2018	Rp 3.932.801	Rp 19.820.715	19,84
		2019	Rp 4.082.687	Rp 19.369.106	21,08
BBRI	Bank Rakyat Indonesia (persero) Tbk	2016	Rp 1.448.498	Rp 33.973.770	4,26
		2017	Rp 9.037.947	Rp 37.022.157	24,41
		2018	Rp 10.734.001	Rp 41.753.694	25,71
		2019	Rp 9.357.307	Rp 43.364.053	21,58
BBTN	Bank Tabungan Negara (persero) Tbk	2016	Rp 938.172	Rp 3.330.084	28,17
		2017	Rp 1.453.258	Rp 3.861.555	37,63
		2018	Rp 973.015	Rp 3.610.275	26,95
		2019	Rp 590.027	Rp 411.062	143,54
BDMN	Bank Danamon Indonesia Tbk	2016	Rp 1.629.724	Rp 4.393.037	37,10
		2017	Rp 1.742.941	Rp 5.367.120	32,47
		2018	Rp 2.017.696	Rp 4.925.686	40,96
		2019	Rp 1.349.987	Rp 5.487.790	24,60
BGTB	Bank Ganesha Tbk	2016	Rp 6.058	Rp 52.620	11,51
		2017	Rp 16.779	Rp 67.821	24,74
		2018	Rp 19.215	Rp 7.413	259,21
		2019	Rp 7.907	Rp 14.526	54,43
BINA	Bank Ina Perdana Tbk	2016	Rp 4.927	Rp 22.871	21,54
		2017	Rp 2.988	Rp 24.206	12,34
		2018	Rp 6.747	Rp 16.935	39,84
		2019	Rp 6.495	Rp 9.940	65,34
BJBR	Bank Pembangunan Daerah Jawa Barat Tbk	2016	Rp 457.286	Rp 1.463.908	31,24
		2017	Rp 387.495	Rp 1.631.965	23,74
		2018	Rp 348.308	Rp 1.937.044	17,98
		2019	Rp 424.867	Rp 1.977.962	21,48
BJTM	Bank Pembangunan Daerah Jawa Timur Tbk	2016	Rp 464.049	Rp 1.452.128	31,96
		2017	Rp 601.999	Rp 1.636.941	36,78
		2018	Rp 544.875	Rp 1.753.698	31,07
		2019	Rp 581.512	Rp 1.864.133	31,19
BMAS	Bank Maspion Indonesia Tbk	2016	Rp 55.850.600	Rp 91.999.097	60,71
		2017	Rp 24.916.561	Rp 93.160.363	26,75
		2018	Rp 23.018.931	Rp 95.214.310	24,18
		2019	Rp 24.672.699	Rp 80.440.261	30,67

BMRI	Bank Mandiri (Persero) Tbk	2016	Rp 5.943.662	Rp 18.572.965	32,00
		2017	Rp 5.968.499	Rp 27.156.863	21,98
		2018	Rp 7.200.860	Rp 33.943.369	21,21
		2019	Rp 7.551.004	Rp 36.441.440	20,72
BNBA	Bank Bumi Arta Tbk	2016	Rp 28.009.593	Rp 106.483.022.630	0,03
		2017	Rp 30.913.976	Rp 122.379.673	25,26
		2018	Rp 38.610.662	Rp 126.522.545	30,52
		2019	Rp 21.373.854	Rp 70.829.124.380	0,03
BNGA	Bank CIMB Niaga Tbk	2016	Rp 546.888	Rp 2.850.708	19,18
		2017	Rp 1.177.282	Rp 4.155.020	28,33
		2018	Rp 1.368.390	Rp 4.850.818	28,21
		2019	Rp 1.310.962	Rp 4.953.897	26,46
BNII	Bank Maybank Indonesia Tbk	2016	Rp 349.043	Rp 2.613.783	13,35
		2017	Rp 327.099	Rp 2.519.690	12,98
		2018	Rp 2.339.341	Rp 3.035.577	77,06
		2019	Rp 2.439.424	Rp 2.599.094	93,86
BSIM	Bank Sinarmas Tbk	2016	Rp 26.130	Rp 49.363	52,93
		2017	Rp 134.601	Rp 407.459	33,03
		2018	Rp 98.868	Rp 75.863	130,32
		2019	Rp 7.523	Rp 8.893	84,59
BTPN	Bank BTPN Tbk	2016	Rp 768	Rp 2.604.519	0,03
		2017	Rp 507.803	Rp 1.936.845	26,22
		2018	Rp 568.652	Rp 3.049.248	18,65
		2019	Rp 1.262.205	Rp 4.018.922	31,41
BTPS	Bank Tabungan Pensiunan Nasional Syariah Tbk	2016	Rp 132.674	Rp 555.743	23,87
		2017	Rp 245.178	Rp 908.698	26,98
		2018	Rp 600.723	Rp 1.299.019	46,24
		2019	Rp 562.722	Rp 1.878.249	29,96
MAYA	Bank Mayapada International Tbk	2016	Rp 3.814.442	Rp 1.087.199.550	0,35
		2017	Rp 218.074.208	Rp 910.145.933	23,96
		2018	Rp 37.673	Rp 600.930	6,27
		2019	Rp 273.685	Rp 714.688	38,29
MCOR	Bank Bank China Construction Bank Ind. Tbk	2016	Rp 38.427	Rp 79.445	48,37
		2017	Rp 32.071	Rp 75.317	42,58
		2018	Rp 228.912	Rp 135.618	168,79
		2019	Rp 251.689	Rp 112.336	224,05
MEGA	Bank Mega Tbk	2016	Rp 21.563.214	Rp 1.545.423.301.944	0,00
		2017	Rp 409.310	Rp 1.649.158	24,82
		2018	Rp 338.322.661	Rp 2.002.020.595	16,90
		2019	Rp 433.624.756	Rp 2.508.411.173	17,29
NISP	Bank OCBC NISP Tbk	2016	Rp 307.348	Rp 2.351.102	13,07
		2017	Rp 400.603	Rp 2.877.654	13,92
		2018	Rp 893.475	Rp 3.485.834	25,63
		2019	Rp 409.607	Rp 3.891.439	10,53
NOBU	Bank Nationalnobu Tbk	2016	Rp 6.186	Rp 39.232	15,77
		2017	Rp 2.915	Rp 44.595	6,54
		2018	Rp 5.057	Rp 43.444	11,64
		2019	Rp 5.116	Rp 64.005	7,99
PNBN	Bank Pan Indonesia Tbk	2016	Rp 8.875	Rp 3.306.183	0,27
		2017	Rp 1.053.098	Rp 2.963.453	35,54
		2018	Rp 1.271.826	Rp 4.572.779	27,81
		2019	Rp 1.131.310	Rp 4.595.617	24,62
SDRA	Bank Woori Saudara Indonesia 1906 Tbk	2016	Rp 132.332	Rp 419.489	0,03
		2017	Rp 122.823	Rp 595.492	20,63
		2018	Rp 225.776	Rp 734.723	30,73
		2019	Rp 172.272	Rp 672.866	25,60



Lampiran 5 : Tabulasi Data Semua Variabel

Kode Perusahaan	Nama Perusahaan	Tahun	FD	KA	CETR
AGRO	PT. Bank Rakyat Indonesia Agroniaga Tbk	2016	1,688	85794089	27,07
		2017	1,75	105606382	17,22
		2018	93,32	194895259	38,06
		2019	1,78	34211378	60,30
BACA	Bank Capital Indonesia Tbk	2016	0,27	61803	26,07
		2017	0,75	-29460	16,58
		2018	0,66	-155231	19,78
		2019	0,72	-41985	192,27
BBCA	Bank Central Asia Tbk	2016	-0,57	17903915	21,99
		2017	-0,48	22089929	19,82
		2018	-1,72	23514830	18,39
		2019	2,11	25931653	21,80
BBKP	Bank Bukopin Tbk	2016	0,39	-303696	3,76
		2017	-2,14	-59572	22,28
		2018	1,87	-202918	1,00
		2019	0,47	165383	3,27
BBMD	Bank mestika Dharma Tbk	2016	-4,13	18132636	3,76
		2017	1,09	239380350	22,38
		2018	1,03	246044065	25,61
		2019	1,11	239123404	26,35
BBNI	Bank Negara Indonesia (persero) Tbk	2016	3,65	5080708	25,06
		2017	1,11	6370079	19,61
		2018	0,30	13351175	19,84
		2019	0,43	13756920	21,08
BBRI	Bank Rakyat Indonesia (persero) Tbk	2016	1,73	18471331	4,26
		2017	0,47	19805562	24,41
		2018	0,46	21408109	25,71
		2019	0,91	30718461	21,58
BBTN	Bank Tabungan Negara (persero) Tbk	2016	1,03	720952	28,17
		2017	0,31	2987795	37,63
		2018	2,75	414091	26,95
		2019	0,29	-2498165	143,54
BDMN	Bank Danamon Indonesia Tbk	2016	0,57	5298305	37,10
		2017	0,59	3396223	32,47
		2018	5,95	3777344	40,96
		2019	3,11	3855856	24,60
BGTB	Bank Ganesha Tbk	2016	0,34	25783	11,51
		2017	0,36	44654	24,74
		2018	145,35	10192	259,21
		2019	191,73	10683	54,43
BINA	Bank Ina Perdana Tbk	2016	1,00	16279	21,54
		2017	0,97	11315	12,34
		2018	0,90	2155	39,84
		2019	0,96	7106	65,34
BJBR	Bank Pembangunan Daerah Jawa Barat Tbk	2016	0,25	229284	31,24
		2017	0,23	1073545	23,74
		2018	2,88	1331632	17,98
		2019	1,91	1405081	21,48
BJTM	Bank Pembangunan Daerah Jawa Timur Tbk	2016	0,45	604933	31,96
		2017	0,39	1127958	36,78
		2018	0,35	1229072	31,07
		2019	0,22	1354772	31,19
BMAS	Bank Maspion Indonesia Tbk	2016	178,03	-559601	60,71
		2017	0,27	-111029364	26,75
		2018	0,14	67326340	24,18
		2019	0,58	52978842	30,67

BMRI	Bank Mandiri (Persero) Tbk	2016	68,68	5576533	32,00
		2017	70,89	19707875	21,98
		2018	0,45	23506879	21,21
		2019	-1157,19	24787736	20,72
BNBA	Bank Bumi Arta Tbk	2016	43,67	130918289	0,03
		2017	52,47	80424507	25,26
		2018	0,58	88230550	30,52
		2019	-61,89	44967618	0,03
BNGA	Bank CIMB Niaga Tbk	2016	0,53	-153128	19,18
		2017	0,51	470352	28,33
		2018	0,72	715330	28,21
		2019	0,60	-653132	26,46
BNII	Bank Maybank Indonesia Tbk	2016	-5,25	606460	13,35
		2017	-5,03	1610176	12,98
		2018	-0,73	2093276	77,06
		2019	-4,69	1728346	93,86
BSIM	Bank Sinarmas Tbk	2016	0,59	467981	52,93
		2017	0,69	297825	33,03
		2018	37,65	-137427	130,32
		2019	8,96	-233223	84,59
BTPN	Bank BTPN Tbk	2016	-9,11	628337	0,03
		2017	-8,70	1102657	26,22
		2018	-4,15	1879369	18,65
		2019	-0,22	2673744	31,41
BTPS	Bank Tabungan Pensiunan Nasional Syariah Tbk	2016	30,71	248869	23,87
		2017	24,99	425967	26,98
		2018	-10,43	886862	46,24
		2019	33,45	1282308	29,96
MAYA	Bank Mayapada International Tbk	2016	91,38	510074431	0,35
		2017	72,63	533799878	23,96
		2018	5,36	257234	6,27
		2019	7,94	434651	38,29
MCOR	Bank Bank China Construction Bank Ind. Tbk	2016	0,27	526486	48,37
		2017	0,22	-227004	42,58
		2018	3,99	101284	168,79
		2019	18,67	79192	224,05
MEGA	Bank Mega Tbk	2016	1,92	102118143	0,00
		2017	39,54	1244070355	24,82
		2018	28,72	1469263701	16,90
		2019	62,85	1922718920	17,29
NISP	Bank OCBC NISP Tbk	2016	0,43	1569379	13,07
		2017	0,44	1609304	13,92
		2018	0,73	1927046	25,63
		2019	-6,53	2754985	10,53
NOBU	Bank Nationalnobu Tbk	2016	-0,09	-4093	15,77
		2017	-0,10	17893	6,54
		2018	34,80	-35325	11,64
		2019	-0,50	-60650	7,99
PNBN	Bank Pan Indonesia Tbk	2016	0,39	2333267	0,27
		2017	0,38	1922835	35,54
		2018	-2,98	3057106	27,81
		2019	7,79	2651332	24,62
SDRA	Bank Woori Saudara Indonesia 1906 Tbk	2016	-13,63	142575	0,03
		2017	-13,61	245356	20,63
		2018	13,80	327414	30,73
		2019	-6,81	477540	25,60

Lampiran 6 : Uji Statistik Deskriptif

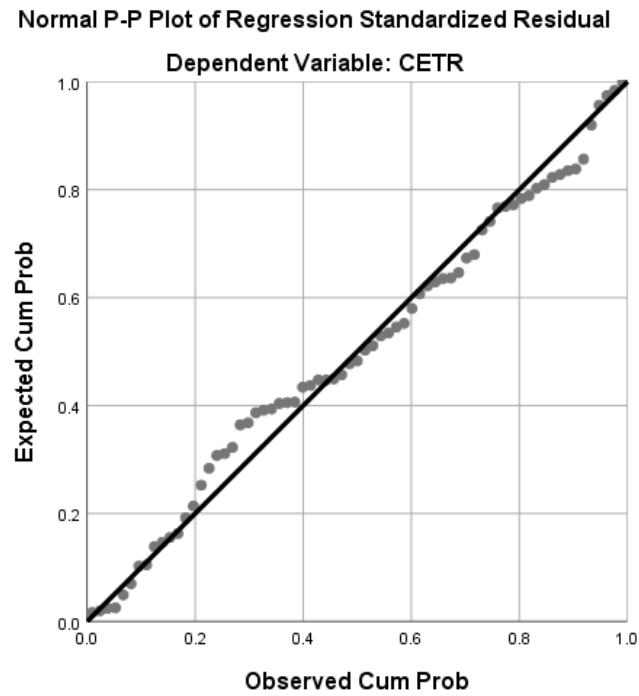
<b>Descriptive Statistics</b>						
	N	Range	Minimum	Maximum	Mean	Std. Deviation
CETR	112	259.20540	.00140	259.20680	34.2857371	41.15059225
FD	112	1348.91967	-1157.19123	191.72844	.9609619	115.5696493
KA	112	2033748284	-111029364	1922718920	68324926.71	263866700.1
Valid N (listwise)	112					

Lampiran 7 : Uji Normalitas

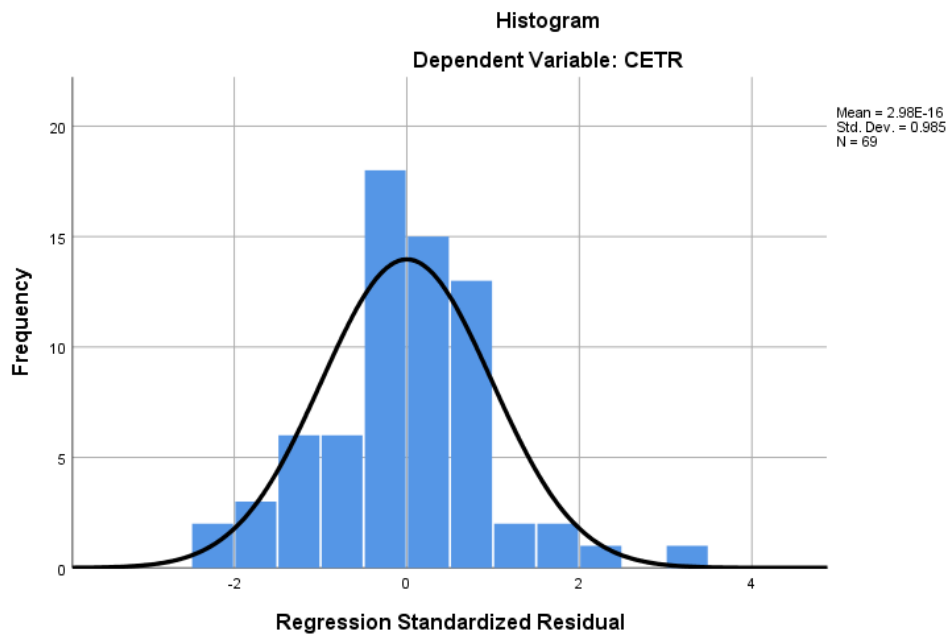
**One-Sample Kolmogorov-Smirnov Test**

		Unstandardized Residual	
N		69	
Normal Parameters <sup>a,b</sup>	Mean	.0000000	
	Std. Deviation	12.14406633	
Most Extreme Differences	Absolute	.087	
	Positive	.071	
	Negative	-.087	
Test Statistic		.087	
Asymp. Sig. (2-tailed)		.200 <sup>c,d</sup>	
Monte Carlo Sig. (2-tailed)	Sig.	.644 <sup>e</sup>	
	95% Confidence Interval	Lower Bound	.635
		Upper Bound	.653
		Bound	

Lampiran 8 : Grafik Normal P-Plot



Lampiran 9 : Histogram



Lampiran 10 : Uji Multikolinearitas

		Unstandardized Coefficients		Standardized Coefficients			Collinearity Statistics	
Model		B	Std. Error	Beta	t	Sig.	Tolerance	VIF
1	(Constant)	23.454	2.791		8.403	.000		
	FD	1.496	.628	.295	2.380	.020	.861	1.162
	KA	-.001	.000	-.344	-2.777	.007	.861	1.162

a. Dependent Variable: CETR

Lampiran 11 : Uji Autokorelasi

		R Square		Adjusted R Square	Std. Error of the Estimate	Durbin-Watson
Model	R	R Square				
1	.360 <sup>a</sup>	.129		.103	12.32669411	2.431

a. Predictors: (Constant), SQRT\_KA, SQRT\_FD

b. Dependent Variable: CETR

DW	dL	dU	4-dL	4-dU
2.431	1.5507	1.6697	2.4493	2.3303

Lampiran 12 : Uji Heteroskedastisitas

		SQRT_FD		SQRT_KA	Unstandardized Residual
Spearman's rho	SQRT_FD	Correlation Coefficient	1.000	.118	.084
		Sig. (2-tailed)	.	.336	.491
		N	79	69	69
	SQRT_KA	Correlation Coefficient	.118	1.000	.040
		Sig. (2-tailed)	.336	.	.743
		N	69	73	69
	Unstandardized Residual	Correlation Coefficient	.084	.040	1.000
		Sig. (2-tailed)	.491	.743	.
		N	69	69	69

Lampiran 13 : Uji Koefisien Determinasi

**Model Summary<sup>b</sup>**

Model	R	R Square	Adjusted R Square	Std. Error of the Estimate	Durbin-Watson
1	.360 <sup>a</sup>	.129	.103	12.32669411	2.431

a. Predictors: (Constant), SQRT\_KA, SQRT\_FD

b. Dependent Variable: CETR

Lampiran 14 : Uji Parsial (Uji t)

**Coefficients<sup>a</sup>**

Model		Unstandardized Coefficients		Standardized Coefficients	t	Sig.
		B	Std. Error	Beta		
1	(Constant)	23.454	2.791		8.403	.000
	FD	1.496	.628	.295	2.380	.020
	KA	-.001	.000	-.344	-2.777	.007

a. Dependent Variable: CETR

Lampiran 15 : Uji Simultan (Uji F)


**ANOVA<sup>a</sup>**

Model		Sum of Squares	df	Mean Square	F	Sig.
1	Regression	1490.549	2	745.275	4.905	.010 <sup>b</sup>
	Residual	10028.528	66	151.947		
	Total	11519.077	68			

a. Dependent Variable: CETR

b. Predictors: (Constant), SQRT\_KA, SQRT\_FD















Lampiran 16 : Formulir Bimbingan Skripsi

	<b>FORMULIR PEMBIMBINGAN SKRIPSI/TA</b>	SPT-1/03/SOP-28/F-03
		No. Rekaman




Nama Mahasiswa : Nur Alifa Rahmawati

Prodi/NIM : Akuntansi / 2017011016



















Judul Skripsi/TA yang diajukan : Pengaruh *Financial Distress* dan Konservatisme Akuntansi Terhadap *Tax Avoidance* (Studi Empiris pada Perusahaan Perbankan yang Terdaftar di Bursa Efek Indonesia Tahun 2016 – 2019).

No	Tanggal	Materi Pembimbingan	Paraf Mhs	Paraf Dosen Pembimbing
1	19 Oktober 2020	Konsultasi Bab 1		
2	04 November 2020	Melakukan Revisi Bab 1-3		
3	09 November 2020	Melakukan revisi untuk sidang proposal		
4	04 Desember 2020	Melakukan Bimbingan bab 3		
5	08 Desember 2020	Melakukan bimbingan bab 3		
6	23 Desember 2020	Melakukan revisi bab 3		
7	29 Desember 2020	Melakukan Bimbingan bab 4 (Final)		




\* Jika pembimbingan lebih dari minimal 8 kali, mohon membuat salinan formulir ini

		
Nur Alifa Rahmawati	Agustine Dwianika SE, M.Ak, CIBA	Dr. David Pangaribuan, SE., M.Si.

Nama Mahasiswa : Nur Alifa Rahmawati  
 Prodi/NIM : Akuntansi / 2017011016  
 Judul Skripsi/TA yang diajukan : Pengaruh *Financial Distress* dan Konservatisme Akuntansi Terhadap *Tax Avoidance* (Studi Empiris pada Perusahaan Perbankan yang Terdaftar di Bursa Efek Indonesia Tahun 2016 – 2019)

No	Tanggal	Materi Pembimbingan	Paraf Mhs	Paraf Dosen Pembimbing
1	25 Februari 2021	Melakukan bimbingan pertama membahas bab 4		
2	03 Maret 2021	Melakukan bimbingan kedua membahas bab 4		
3	15 Maret 2021	Membahas hasil revisi bab 4		
4	16 Maret 2021	Membahas ba 1 - 4 sesuai dengan panduan skripsi		
5	04 Mei 2021	Membahas hasil akhir untuk revisi bab 4		
6	10 Mei 2021	Membahas ba 5 (final)		
7	26 Mei 2021	Review dan konsultasi hasil skripsi yang telah dikerjakan dari Bab I – Bab V dengan Ibu Fitri (Dosen Pembimbing 2)		
8	02 Juni 2021	Membahas semua revisi terakhir dan sosialisasi untuk plagiarism (Dosen Pembimbing 2)		
9	02 Juni 2021	Membahas semua revisi terakhir dan sosialisasi untuk plagiarism dengan Ibu Fitri		

\* Jika pembimbingan lebih dari minimal 8 kali, mohon membuat salinan formulir ini

		
Nur Alifa Rahmawati	Agustine Dwianika, SE., M.Ak., CMA., CIBA	Fitriyah Nurhidayah SE, MSi