

LAMPIRAN

Lampiran 1: *Curriculum Vitae*

	<h1>XENA LEGINA</h1> <p>Accounting College Student</p>
Contact Me <p>+628988969077 xnlegina99@gmail.com Jl. Musholah RT 006/03 No. 67, Pabuaran Barat, Tangerang Selatan Banten 15225, Indonesia</p>	Summary <p>I am 20 years old accounting college student at Pembangunan Jaya University. I am highly motivated and able to work. I am willing to learn new things in order to enhance my abilities and to contribute to the organization.</p>
Other Info	Education
Professional Skills <p>Accounting, Accurate Accounting Software, and Microsoft Office.</p>	Pembangunan Jaya University 2017 - Now Accounting Department
Personal Skills <p>Organized, Time Management, Motivated, Careful, and Willingness to Learn.</p>	Yadika 5 Vocational High School 2014 - 2017 Accounting Department
Languages <p>Indonesian, English.</p>	Yadika 6 Junior High School 2011 - 2014
Social Media <p>Instagram : xenaleginaaa ID Line : xnlegina</p>	Work Experience
Birth Date <p>23/Sept/1999</p>	Intermedia Book Store - Part Time June 2017 - August 2017 As a sales clerk. Serve and help customers with purchases and answer any questions about store and products.
Religion <p>Catholic.</p>	ID Projection - Part Time July 2019 - August 2019 As a cashier. Collect payments, help customers by explaining or recommending foods or drinks, answering questions, and processing exchanges money with voucher or refunds.
	Tutoring Junior High School's Student - Part Time January 2019 - June 2019 As a Math and English (Basic) tutor for Junior High School's Student.

Awards

1. Attended MONEV (Monitoring dan Evaluasi) that held by Ristekdikti (Kementrian Riset, Teknologi, dan Pendidikan Tinggi) of PKM-K (Program Kreativitas Mahasiswa – Kewirausahaan) represent Pembangunan Jaya University at Universitas Muhammadiyah Jakarta (2019).

2. Received certificated as Achievement Student from Accounting Department at the seminar of "Tantangan dan Peluang Profesi Akuntan di Era Revolusi Industri 4.0" (2020).

KPP Pratama Pondok Aren – Internship

June 2019 – July 2019

As a staff. Fulfill tasks set out by employee from Service Department.

Administration At Relawan Pajak Tax Center Pembangunan Jaya University

February 2019 – March 2019

Team up with Direktorat Jenderal Pajak to help taxpayers for online personal taxpayer consultation (e-Filing).

Organization Experience

Tax Center Pembangunan Jaya University

As a member of Tax Center (2018).

Relawan Pajak Pembangunan Jaya University

As a member of Relawan Pajak (2018).

Jaya Accounting Competition and Carnival Week

As an Event Division (2018).

Seminar dan Accounting Competition "The Role of Management Accounting In Business Performance"

As an Event Division (2018).

Christmas Event Pembangunan Jaya University

As a Consumption Division (2017).



Xena Legina

Lampiran 2: Tabulasi Data Kepemilikan Institusional

Kode Saham	Tahun	Kepemilikan Institusional	Jumlah Saham yang Beredar	Rasio Kepemilikan Institusional
ABMM	2017	2,436,522,300	2,753,165,000	0.88
	2018	2,462,370,300	2,753,165,000	0.89
	2019	2,462,370,300	2,753,165,000	0.89
AKRA	2017	2,342,456,120	4,006,329,420	0.58
	2018	2,349,056,120	4,014,694,920	0.59
	2019	2,369,056,120	4,014,694,920	0.59
ANJT	2017	2,740,101,524	3,311,505,388	0.83
	2018	2,740,101,524	3,311,505,388	0.83
	2019	2,740,101,524	3,311,505,388	0.83
ANTM	2017	15,620,000,000	24,030,764,725	0.65
	2018	15,620,000,000	24,030,764,725	0.65
	2019	15,620,000,000	24,030,764,725	0.65
ASII	2017	20,288,255,040	40,483,553,140	0.50
	2018	20,288,255,040	40,483,553,140	0.50
	2019	20,288,255,040	40,483,553,140	0.50
INCO	2017	7,899,991,840	9,936,338,720	0.80
	2018	7,899,991,840	9,936,338,720	0.80
	2019	7,899,991,840	9,936,338,720	0.80
INKP	2017	2,884,473,498	5,470,982,941	0.53
	2018	2,898,928,298	5,470,982,941	0.53
	2019	2,913,477,898	5,470,982,941	0.53
INTP	2017	1,877,480,863	3,681,231,699	0.51
	2018	1,877,480,863	3,681,231,699	0.51
	2019	1,877,480,863	3,681,231,699	0.51
ITMG	2017	736,071,000	1,096,555,900	0.67
	2018	736,071,000	1,096,555,900	0.67
	2019	736,071,000	1,096,555,900	0.67
JSMR	2017	5,308,979,873	7,257,871,200	0.73
	2018	5,474,019,773	7,257,871,200	0.75
	2019	5,487,543,973	7,257,871,200	0.76
KLBF	2017	26,614,076,385	46,875,122,110	0.57
	2018	26,702,656,085	46,875,122,110	0.57
	2019	26,702,830,685	46,875,122,110	0.57
LSIP	2017	4,065,995,310	6,822,863,965	0.60
	2018	4,065,995,310	6,822,863,965	0.60
	2019	4,065,995,310	6,822,863,965	0.60

Kode Saham	Tahun	Kepemilikan Institusional	Jumlah Saham yang Beredar	Rasio Kepemilikan Institusional
PGAS	2017	13,809,038,756	24,241,508,196	0.57
	2018	13,809,038,756	24,241,508,196	0.57
	2019	13,809,038,756	24,241,508,196	0.57
PJAA	2017	1,440,099,998	1,599,999,998	0.90
	2018	1,440,099,998	1,599,999,998	0.90
	2019	1,440,099,998	1,599,999,998	0.90
PPRO	2017	40,063,119,098	61,675,671,883	0.65
	2018	40,063,119,098	61,675,671,883	0.65
	2019	40,063,119,098	61,675,671,883	0.65
SMAR	2017	2,653,897,571	2,872,193,366	0.92
	2018	2,653,897,571	2,872,193,366	0.92
	2019	2,653,897,571	2,872,193,366	0.92
TKIM	2017	1,857,744,987	3,113,223,570	0.60
	2018	1,857,744,987	3,113,223,570	0.60
	2019	1,857,744,987	3,113,223,570	0.60
UNVR	2017	6,484,877,500	7,630,000,000	0.85
	2018	6,484,877,500	7,630,000,000	0.85
	2019	6,484,877,500	7,630,000,000	0.85
WIKA	2017	5,834,850,001	8,969,951,372	0.65
	2018	5,834,850,001	8,969,951,372	0.65
	2019	5,834,850,001	8,969,951,372	0.65
WSKT	2017	8,963,697,887	13,573,902,600	0.66
	2018	8,963,697,887	13,573,902,600	0.66
	2019	8,963,697,886	13,573,902,600	0.66
WTON	2017	5,919,426,149	8,715,466,600	0.68
	2018	5,882,939,649	8,715,466,600	0.67
	2019	5,838,989,549	8,715,466,600	0.67

Lampiran 3: Tabulasi Data Dewan Komisaris Independen

Kode Saham	Tahun	Jumlah Komisaris Independen	Jumlah Seluruh Komisaris	Dewan Komisaris Independen
ABMM	2017	1	3	0.33
	2018	1	3	0.33
	2019	1	3	0.33
AKRA	2017	1	3	0.33
	2018	1	3	0.33
	2019	1	3	0.33
ANJT	2017	4	8	0.50
	2018	4	8	0.50
	2019	4	8	0.50
ANTM	2017	2	6	0.33
	2018	2	6	0.33
	2019	2	6	0.33
ASII	2017	4	12	0.33
	2018	3	10	0.30
	2019	3	10	0.30
INCO	2017	3	10	0.30
	2018	2	6	0.33
	2019	2	6	0.33
INKP	2017	3	7	0.43
	2018	3	7	0.43
	2019	3	7	0.43
INTP	2017	3	7	0.43
	2018	2	6	0.33
	2019	2	6	0.33
ITMG	2017	2	7	0.29
	2018	2	5	0.40
	2019	3	6	0.50
JSMR	2017	2	6	0.33
	2018	2	6	0.33
	2019	2	6	0.33
KLBF	2017	3	7	0.43
	2018	2	6	0.33
	2019	3	7	0.43
LSIP	2017	2	6	0.33
	2018	2	6	0.33
	2019	2	6	0.33

Kode Saham	Tahun	Jumlah Komisaris Independen	Jumlah Seluruh Komisaris	Dewan Komisaris Independen
PGAS	2017	2	6	0.33
	2018	2	5	0.40
	2019	2	6	0.33
PJAA	2017	3	5	0.60
	2018	1	3	0.33
	2019	1	3	0.33
PPRO	2017	2	4	0.50
	2018	2	4	0.50
	2019	2	4	0.50
SMAR	2017	4	8	0.50
	2018	3	7	0.43
	2019	3	7	0.43
TKIM	2017	3	6	0.50
	2018	3	7	0.43
	2019	3	7	0.43
UNVR	2017	4	5	0.80
	2018	4	5	0.80
	2019	4	5	0.80
WIKA	2017	2	6	0.33
	2018	3	7	0.43
	2019	3	7	0.43
WSKT	2017	2	6	0.33
	2018	3	7	0.43
	2019	3	7	0.43
WTON	2017	3	7	0.43
	2018	3	7	0.43
	2019	3	6	0.50

Lampiran 4: Tabulasi Data Komite Audit

Kode Saham	Nama Perusahaan	Tahun	Jumlah Komite Audit
ABMM	PT ABM Investama Tbk	2017	3
		2018	3
		2019	3
AKRA	PT AKR Corporindo Tbk	2017	3
		2018	3
		2019	3
ANJT	PT Austindo Nusantara Jaya Tbk	2017	3
		2018	3
		2019	3
ANTM	PT Aneka Tambang Tbk	2017	4
		2018	4
		2019	4
ASII	PT Astra International Tbk	2017	4
		2018	4
		2019	4
INCO	PT Vale Indonesia Tbk	2017	3
		2018	3
		2019	4
INKP	PT Indah Kiat Pulp & Paper Tbk	2017	3
		2018	3
		2019	3
INTP	PT Indocement Tunggul Prakarsa Tbk	2017	3
		2018	3
		2019	3
ITMG	PT Indo Tambangraya Megah Tbk	2017	3
		2018	3
		2019	3
JSMR	PT Jasa Marga (Persero) Tbk	2017	3
		2018	5
		2019	5
KLBF	PT Kalbe Farma Tbk	2017	3
		2018	3
		2019	3
LSIP	PT Perusahaan Perkebunan London Sumatra Indonesia Tbk	2017	3
		2018	3
		2019	3

Kode Saham	Nama Perusahaan	Tahun	Jumlah Komite Audit
PGAS	PT Perusahaan Gas Negara (Persero) Tbk	2017	5
		2018	5
		2019	5
PJAA	PT Pembangunan Jaya Ancol Tbk	2017	4
		2018	3
		2019	3
PPRO	PT PP Properti Tbk	2017	3
		2018	3
		2019	3
SMAR	PT Sinar Mas Agro Resources and Technology Tbk	2017	3
		2018	3
		2019	3
TKIM	PT Pabrik Kertas Tjiwi Kimia Tbk	2017	3
		2018	3
		2019	3
UNVR	PT Unilever Indonesia Tbk	2017	3
		2018	3
		2019	3
WIKA	PT Wijaya Karya (Persero) Tbk	2017	4
		2018	5
		2019	5
WSKT	PT Waskita Karya (Persero) Tbk	2017	4
		2018	4
		2019	4
WTON	PT Wijaya Karya Beton Tbk	2017	3
		2018	3
		2019	3

Lampiran 5: Daftar Indikator Pengungkapan CSR (Lingkungan dan Sosial)
menurut GRI *Standards*

KETERANGAN	
LINGKUNGAN	
301 MATERIAL	
Material yang digunakan berdasarkan berat atau volume	301-1
Material input dari daur ulang yang digunakan	301-2
Produk reclaimed dan material kemasannya	301-3
302 ENERGI	
Konsumsi energi dalam organisasi	302-1
Konsumsi energi di luar organisasi	302-2
Intensitas energi	302-3
Pengurangan konsumsi energi	302-4
Pengurangan para energi yang dibutuhkan untuk produk dan jasa	302-5
303 AIR DAN EFLUEN	
Interaksi dengan air sebagai sumber daya bersama	303-1
Manajemen dampak yang berkaitan dengan pembuangan air	303-2
Pengambilan air	303-3
Pembuangan air	303-4
Konsumsi air	303-5
304 KEANEKARAGAMAN HAYATI	
Lokasi operasi yang dimiliki, disewa, dikelola, atau berdekatan dengan, kawasan lindung dan kawasan dengan nilai keanekaragaman hayati tinggi di luar kawasan lindung	304-1
Dampak signifikan dari kegiatan, produk, dan jasa pada keanekaragaman hayati	304-2
Habitat yang dilindungi atau direstorasi	304-3
Spesies Daftar Merah IUCN dan spesies daftar konservasi nasional dengan habitat dalam wilayah yang terkena efek operasi	304-4
305 EMISI	
Emisi GRK (cakupan 1) langsung	305-1
Emisi energi GRK (Cakupan 2) tidak langsung	305-2
Emisi GRK (Cakupan 3) tidak langsung lainnya	305-3
Intensitas emisi GRK	305-4
Pengurangan emisi GRK	305-5
Emisi zat perusak ozon (ODS)	305-6
Nitrogen oksida (NOX), sulfur oksida (SOX), dan emisi udara signifikan lainnya	305-7
306 AIR LIMBAH (EFLUEN) DAN LIMBAH	
Pelepasan air berdasarkan mutu dan tujuan	306-1
Limbah berdasarkan jenis dan metode pembuangan	306-2
Tumpahan yang signifikan	306-3
Pengangkutan limbah berbahaya	306-4
Badan air yang dipengaruhi oleh pelepasan dan/atau limpahan air	306-5
307 KEPATUHAN LINGKUNGAN	
Ketidapatuhan terhadap undang-undang dan peraturan tentang lingkungan hidup	307-1
308 PENILAIAN LINGKUNGAN PEMASOK	
Seleksi pemasok baru dengan menggunakan kriteria lingkungan	308-1
Dampak lingkungan negatif dalam rantai pasokan dan tindakan yang telah diambil	308-2

SOSIAL	
401 KEPEGAWAIAN	
Perekrutan karyawan baru dan pergantian karyawan	401-1
Tunjangan yang diberikan kepada karyawan purnawaktu yang tidak diberikan kepada karyawan sementara atau paruh waktu	401-2
Cuti melahirkan	401-3
402 HUBUNGAN TENAGA KERJA ATAU MANAJEMEN	
Periode pemberitahuan minimum terkait perubahan operasional	402-1
403 KESELAMATAN DAN KESEHATAN KERJA	
Sistem manajemen keselamatan dan kesehatan kerja	403-1
Identifikasi bahaya, penilaian risiko, dan investigasi insiden	403-2
Layanan kesehatan kerja	403-3
Partisipasi, konsultasi, dan komunikasi pekerja tentang keselamatan dan kesehatan kerja	403-4
Pelatihan bagi pekerja mengenai keselamatan dan kesehatan kerja	403-5
Peningkatan kualitas kesehatan pekerja	403-6
Pencegahan dan mitigasi dampak dari keselamatan dan kesehatan kerja yang secara langsung terkait	403-7
Pekerja yang tercakup dalam sistem manajemen keselamatan dan kesehatan kerja	403-8
Kecelakaan kerja	403-9
Penyakit akibat kerja	403-10
404 PELATIHAN DAN PENDIDIKAN	
Rata-rata jam pelatihan per tahun per karyawan	404-1
Program untuk meningkatkan keterampilan karyawan dan program bantuan peralihan	404-2
Persentase karyawan yang menerima tinjauan rutin terhadap kinerja dan pengembangan karier	404-3
405 KEANEKARAGAMAN DAN KESEMPATAN SETARA	
Keanekaragaman badan tata kelola dan karyawan	405-1
Rasio gaji pokok dan remunerasi perempuan dibandingkan laki-laki	405-2
406 NON DISKRIMINASI	
Insiden diskriminasi dan tindakan perbaikan yang dilakukan	406-1
407 KEBEBASAN BERSERIKAT DAN PERUNDINGAN KOLEKTIF	
Operasi dan pemasok di mana hak atas kebebasan berserikat dan perundingan kolektif mungkin berisiko	407-1
408 PEKERJA ANAK	
Operasi dan pemasok yang berisiko signifikan terhadap insiden pekerja anak	408-1
409 KERJA PAKSA ATAU WAJIB KERJA	
Operasi dan pemasok yang berisiko signifikan terhadap insiden kerja paksa atau wajib kerja	409-1
410 PRAKTIK KEAMANAN	
Petugas keamanan yang dilatih mengenai kebijakan atau prosedur hak asasi manusia	410-1
411 HAK-HAK MASYARAKAT ADAT	
Insiden pelanggaran yang melibatkan hak-hak masyarakat adat	411-1
412 PENILAIAN HAM	
Operasi-operasi yang telah melewati tinjauan hak asasi manusia atau penilaian dampak	412-1
Pelatihan karyawan mengenai kebijakan atau prosedur hak asasi manusia	412-2
Perjanjian dan kontrak investasi signifikan yang memasukkan klausul-klausul hak asasi manusia atau yang telah melalui penyaringan hak asasi manusia	412-3
413 MASYARAKAT LOKAL	
Operasi dengan keterlibatan masyarakat lokal, penilaian dampak, dan program pengembangan	413-1
Operasi yang secara aktual dan yang berpotensi memiliki dampak negatif signifikan terhadap masyarakat lokal	413-2

414 PENILAIAN SOSIAL PEMASOK	
Seleksi pemasok baru dengan menggunakan kriteria sosial	414-1
Dampak sosial negatif dalam rantai pasokan dan tindakan yang telah diambil	414-2
415 KEBIJAKAN PUBLIK	
Kontribusi politik	415-1
416 KESEHATAN DAN KESELAMATAN PELANGGAN	
Penilaian dampak kesehatan dan keselamatan dari berbagai kategori produk dan jasa	416-1
Insiden ketidakpatuhan sehubungan dengan dampak kesehatan dan keselamatan dari produk dan jasa	416-2
417 PEMASARAN DAN PELABELAN	
Persyaratan untuk pelabelan dan informasi produk dan jasa	417-1
Insiden ketidakpatuhan terkait informasi dan pelabelan produk dan jasa	417-2
Insiden ketidakpatuhan terkait komunikasi pemasaran	417-3
418 PRIVASI PELANGGAN	
Pengaduan yang berdasar mengenai pelanggaran terhadap privasi pelanggan dan hilangnya data pelanggan	418-1
419 KEPATUHAN SOSIAL EKONOMI	
Ketidakpatuhan terhadap undang-undang dan peraturan di bidang sosial dan ekonomi	419-1

Lampiran 6: Tabulasi Pengungkapan CSR

		ABMM			AKRA			ANJT			ANTM			ASII		
		2017	2018	2019	2017	2018	2019	2017	2018	2019	2017	2018	2019	2017	2018	2019
	301-1	0	0	3	5	5	5	0	0	0	2	2	2	5	5	5
	301-2	0	0	3	1	1	1	0	0	0	2	2	2	0	0	0
	301-3	0	0	0	0	0	0	0	0	0	0	3	3	0	0	4
	302-1	1	5	5	3	3	3	0	0	2	5	5	5	5	5	5
	302-2	1	5	5	3	3	3	0	0	1	5	5	5	5	5	0
	302-3	0	5	5	5	5	5	0	0	3	5	5	5	5	5	5
	302-4	1	3	5	3	3	3	0	1	3	5	5	5	5	5	5
	302-5	0	3	5	2	2	0	0	0	1	5	5	5	5	5	5
	303-1	3	3	5	5	3	5	0	0	0	5	5	5	5	5	5
	303-2	3	0	1	0	0	0	0	0	0	5	5	5	0	0	0
	303-3	3	5	5	2	1	1	0	0	0	5	5	5	0	0	0
	303-4	0	0	5	2	1	1	0	0	0	0	0	0	0	0	0
	303-5	3	0	5	5	3	5	0	0	0	5	5	5	5	5	5
	304-1	4	3	2	5	5	5	3	3	3	5	5	5	0	0	0
	304-2	0	0	5	0	0	0	5	5	5	4	4	4	0	0	0
	304-3	5	5	5	0	0	0	5	5	3	5	5	5	5	5	5
	304-4	0	5	5	0	0	0	3	4	4	4	0	5	0	0	0
	305-1	0	0	5	2	2	5	3	3	1	5	5	5	5	0	0
	305-2	0	0	5	0	0	5	0	0	1	5	5	5	0	0	0
	305-3	0	0	5	0	0	2	0	0	1	5	5	5	0	0	0
	305-4	0	0	5	0	0	0	0	0	1	5	5	5	5	0	5
	305-5	0	0	3	4	4	4	0	0	5	5	5	5	5	5	5
	305-6	0	0	0	1	1	1	0	0	1	1	1	0	0	0	0
	305-7	0	0	5	4	4	4	0	0	1	5	5	5	0	0	0
	306-1	0	0	5	0	0	0	0	0	0	5	5	5	0	0	0
	306-2	0	5	5	0	5	5	0	4	0	5	5	5	5	5	5
	306-3	0	0	1	1	1	1	0	0	0	1	1	1	0	0	0
	306-4	0	0	5	2	3	3	0	0	0	5	5	5	0	0	0
	306-5	0	0	0	1	1	1	0	0	0	5	5	5	0	0	0
	307-1	1	0	3	1	1	1	1	1	0	1	1	1	1	1	1
	308-1	0	0	0	5	5	5	0	1	1	5	5	5	1	1	1
	308-2	0	0	0	0	0	0	4	4	1	0	0	0	1	0	0
	401-1	5	5	5	5	5	5	0	0	0	5	5	5	5	5	5
	401-2	1	5	5	4	4	5	0	0	0	5	5	5	1	1	1
	401-3	0	2	2	1	1	2	0	0	0	1	0	0	0	0	0
	402-1	0	0	0	0	0	0	0	0	0	0	0	0	0	0	0
	403-1	5	5	5	5	5	5	0	0	1	3	3	5	1	1	1
	403-2	5	2	1	5	3	3	5	5	5	5	5	5	5	5	5
	403-3	0	3	4	3	3	3	5	5	1	5	5	5	1	1	1
	403-4	5	3	2	5	5	5	0	0	1	5	5	5	3	3	3
	403-5	1	3	2	5	5	5	0	0	0	5	5	5	0	0	0
	403-6	1	3	2	5	5	5	0	0	0	5	5	5	1	1	1
	403-7	0	2	2	0	0	0	0	0	0	5	5	5	4	5	5
	403-8	0	3	3	0	0	0	0	0	0	5	5	5	0	0	0
	403-9	5	5	5	5	5	5	0	0	0	5	5	5	5	5	5
	403-10	2	1	5	0	0	0	0	0	0	2	2	2	0	0	0

	404-1	2	3	5	5	5	5	0	1	0	5	5	5	0	0	0
	404-2	5	5	5	5	5	5	0	0	0	5	5	5	5	5	5
	404-3	3	1	2	3	1	2	0	0	0	5	5	5	3	3	3
	405-1	2	1	0	5	5	5	0	0	0	5	5	5	5	5	5
	405-2	2	2	3	1	1	1	0	0	0	5	5	5	1	1	1
	406-1	0	1	3	1	1	1	0	3	0	3	1	3	1	1	1
	407-1	3	3	0	4	3	0	0	0	0	5	4	4	1	1	1
	408-1	0	0	1	1	1	5	1	1	0	0	0	0	0	0	0
	409-1	0	0	1	1	1	5	1	1	0	0	0	0	0	0	0
	410-1	0	0	0	0	0	0	1	1	0	0	0	0	0	0	0
	411-1	0	0	0	1	1	1	3	3	0	0	0	0	0	0	0
	412-1	0	0	0	1	0	0	0	0	0	0	0	0	0	0	0
	412-2	0	0	0	5	5	5	0	0	0	0	0	0	0	0	0
	412-3	0	0	0	0	0	0	0	0	0	0	0	0	0	0	0
	413-1	5	5	0	5	5	5	5	5	5	5	5	5	5	5	5
	413-2	0	5	5	0	0	0	0	0	5	0	0	0	0	0	0
	414-1	0	0	0	0	0	0	0	0	1	5	5	5	5	5	5
	414-2	0	0	1	0	0	0	0	0	1	0	0	0	0	0	0
	415-1	0	1	0	0	0	0	0	0	0	0	0	0	0	0	0
	416-1	0	0	3	0	0	0	0	0	0	0	0	0	0	0	0
	416-2	0	0	1	1	1	1	0	0	0	0	0	0	0	0	0
	417-1	0	0	0	0	1	3	0	0	0	4	5	0	0	0	0
	417-2	0	0	0	1	1	1	0	0	0	0	0	0	1	1	1
	417-3	0	0	0	1	1	1	0	0	0	0	0	0	0	0	0
	418-1	5	5	0	1	1	1	0	0	0	0	0	0	0	0	0
	419-1	0	0	0	1	1	1	0	0	0	0	0	0	1	1	1
Indikator	72															
Jumlah	360															
		82	121	189	148	143	165	45	56	58	228	224	227	122	112	116
		0.23	0.34	0.53	0.41	0.40	0.46	0.13	0.16	0.16	0.63	0.62	0.63	0.34	0.31	0.32

		INCO			INKP			INTP			ITMG			JSMR		
		2017	2018	2019	2017	2018	2019	2017	2018	2019	2017	2018	2019	2017	2018	2019
	301-1	1	2	2	5	5	5	5	5	5	0	0	0	1	1	1
	301-2	1	1	2	0	0	0	5	5	5	0	0	0	1	1	1
	301-3	1	1	1	0	0	0	0	0	0	0	0	0	0	5	0
	302-1	5	5	5	5	5	5	5	5	5	5	5	5	5	5	5
	302-2	5	5	5	0	5	5	5	5	5	5	5	5	0	0	5
	302-3	5	5	5	5	5	5	5	5	5	5	5	5	0	5	5
	302-4	5	5	5	5	1	5	5	5	5	5	1	1	5	5	5
	302-5	5	5	5	0	0	0	5	5	5	5	1	1	5	5	5
	303-1	1	1	1	5	5	5	5	5	5	5	5	5	5	5	5
	303-2	0	0	0	5	5	5	1	1	1	1	1	1	1	1	1
	303-3	0	0	0	5	5	5	1	1	1	2	2	2	1	1	1
	303-4	0	0	0	0	0	0	1	1	1	1	1	1	1	1	5
	303-5	0	0	1	5	5	5	5	5	5	5	5	5	5	5	5
	304-1	0	0	0	5	5	5	5	5	5	5	5	5	5	5	5
	304-2	0	0	0	5	5	5	5	5	5	5	5	5	0	0	1
	304-3	5	5	5	5	5	5	5	5	5	5	5	5	0	2	0
	304-4	5	5	5	5	5	5	5	5	5	5	5	5	0	0	0
	305-1	1	1	1	1	1	1	5	5	5	5	5	5	5	0	5
	305-2	1	1	1	1	1	1	5	5	5	5	5	5	0	0	5
	305-3	0	0	0	1	1	1	0	0	0	0	0	0	0	0	0
	305-4	5	5	5	5	5	5	5	5	5	5	5	5	5	1	5
	305-5	5	5	5	2	5	5	5	5	5	5	1	1	1	1	1
	305-6	0	0	0	0	0	0	0	0	0	0	0	0	1	1	0
	305-7	1	2	5	0	0	0	5	5	5	0	0	0	0	0	5
	306-1	3	5	5	5	5	5	0	0	0	5	5	5	0	0	0
	306-2	5	5	5	5	5	5	5	5	5	5	5	5	0	3	5
	306-3	1	1	1	1	1	1	0	0	0	0	1	1	0	0	0
	306-4	1	1	1	0	0	0	0	0	0	5	5	5	0	1	5
	306-5	1	1	1	1	1	1	0	0	0	5	5	5	0	1	0
	307-1	0	0	0	1	1	1	0	0	0	5	5	5	5	1	1
	308-1	5	5	5	2	2	2	3	3	3	0	0	0	1	1	0
	308-2	0	0	0	5	5	5	0	0	0	5	5	5	0	0	0
	401-1	5	5	5	5	5	5	5	5	5	5	5	5	5	5	5
	401-2	0	0	0	5	5	5	2	2	2	5	1	1	5	5	5
	401-3	0	0	0	1	1	1	0	0	0	1	1	1	0	5	5
	402-1	0	0	0	0	0	0	0	0	0	0	0	0	0	0	0
	403-1	5	5	5	5	5	5	5	5	5	5	5	5	0	5	5
	403-2	3	2	2	5	5	5	5	5	5	5	5	5	0	5	1
	403-3	5	5	5	5	5	5	5	5	5	5	5	5	0	0	1
	403-4	5	5	5	5	5	5	5	5	5	5	5	5	0	5	1
	403-5	5	5	5	5	5	5	5	5	5	5	5	5	0	0	0
	403-6	5	5	5	5	5	5	5	5	5	5	5	5	0	5	1
	403-7	0	0	0	0	0	0	0	0	0	5	5	5	2	2	1
	403-8	0	0	0	5	5	5	0	0	0	5	5	5	0	0	1
	403-9	5	5	5	5	5	5	5	5	5	5	5	5	0	0	5
	403-10	0	0	0	2	2	2	5	5	5	1	1	1	0	0	5

	404-1	0	0	0	5	5	5	5	5	5	5	5	5	5	5	5
	404-2	1	1	1	5	5	5	5	5	5	5	5	5	5	5	5
	404-3	1	1	1	5	5	5	5	5	5	5	5	5	5	5	5
	405-1	5	5	5	5	5	5	5	5	5	5	5	5	5	5	5
	405-2	1	1	1	0	0	0	2	2	2	1	1	1	1	1	1
	406-1	1	1	1	1	1	1	1	1	1	1	1	1	1	1	1
	407-1	1	1	1	1	1	1	1	1	1	0	0	0	1	3	1
	408-1	1	1	1	1	1	1	1	1	1	1	1	1	1	1	1
	409-1	1	1	1	1	1	1	1	1	1	1	1	1	1	1	1
	410-1	0	0	0	1	1	1	0	0	0	0	0	0	0	0	0
	411-1	2	2	2	1	1	1	0	0	0	0	0	0	0	0	0
	412-1	0	0	0	3	3	3	0	0	0	0	0	0	0	0	0
	412-2	0	0	0	1	1	1	0	0	0	0	0	0	0	0	0
	412-3	0	0	0	0	0	0	0	0	0	0	0	0	0	0	0
	413-1	5	5	5	5	5	5	5	5	5	5	5	5	5	5	5
	413-2	5	5	5	5	5	5	5	5	5	0	0	0	0	0	0
	414-1	0	0	1	1	1	1	0	0	0	0	0	0	1	0	3
	414-2	0	0	0	1	1	1	0	0	0	0	0	0	0	0	0
	415-1	0	0	0	1	1	1	0	0	0	0	0	0	0	0	0
	416-1	1	1	1	0	0	0	5	5	5	0	0	0	0	5	1
	416-2	1	1	1	0	0	0	1	1	1	0	0	0	0	1	1
	417-1	0	0	0	5	5	5	0	0	0	0	0	0	0	0	0
	417-2	0	0	0	1	1	1	0	0	0	0	0	0	0	0	0
	417-3	0	0	0	1	1	1	0	0	0	0	0	0	0	0	0
	418-1	0	0	0	0	0	0	0	0	0	0	0	0	0	0	0
	419-1	0	0	0	1	1	1	0	0	0	0	0	1	5	1	1
	Indikator	72														
	Jumlah	360														
		132	135	141	194	198	202	190	190	190	195	180	181	101	133	154
		0.37	0.38	0.39	0.54	0.55	0.56	0.53	0.53	0.53	0.54	0.50	0.50	0.28	0.37	0.43

		KLBF			LSIP			PGAS			PJAA			PPRO		
		2017	2018	2019	2017	2018	2019	2017	2018	2019	2017	2018	2019	2017	2018	2019
	301-1	1	1	1	0	1	1	5	5	5	0	0	0	2	2	2
	301-2	1	1	1	0	0	0	2	2	2	0	0	0	0	0	1
	301-3	0	0	0	0	0	0	0	0	1	0	0	0	0	0	0
	302-1	5	5	5	5	5	5	1	1	5	5	5	5	2	2	2
	302-2	0	0	5	0	0	0	1	1	5	0	5	5	0	0	1
	302-3	5	5	5	5	5	5	5	5	5	5	5	0	2	2	2
	302-4	0	2	0	5	5	5	3	3	5	2	2	2	2	2	2
	302-5	0	0	0	0	0	0	3	3	5	0	0	0	0	0	0
	303-1	0	0	0	5	5	5	5	5	5	5	5	5	2	2	2
	303-2	0	0	0	0	0	0	0	0	1	0	0	0	0	0	0
	303-3	0	0	0	0	0	0	2	2	2	5	5	5	2	2	2
	303-4	0	0	0	0	0	0	0	0	0	5	5	5	0	0	0
	303-5	0	0	0	5	5	5	5	5	5	5	5	5	2	2	2
	304-1	1	1	1	0	0	0	2	0	2	0	1	1	0	0	0
	304-2	0	0	0	0	0	0	2	1	1	0	1	1	0	0	0
	304-3	1	1	1	0	0	5	2	0	0	5	5	5	0	0	0
	304-4	0	0	0	5	5	5	0	0	0	5	5	5	0	0	0
	305-1	5	5	5	5	5	5	5	5	5	0	5	5	0	0	0
	305-2	5	5	5	5	5	5	5	5	5	0	5	5	0	0	0
	305-3	0	0	0	5	5	5	0	0	5	0	0	0	0	0	0
	305-4	5	5	5	5	5	5	5	5	5	0	5	5	2	2	3
	305-5	5	5	5	0	0	5	1	2	5	0	3	3	2	2	2
	305-6	0	0	0	0	0	0	1	1	1	0	1	1	1	1	1
	305-7	0	0	0	0	0	0	5	0	5	0	0	0	0	0	0
	306-1	0	0	0	5	5	5	0	1	5	2	2	5	2	2	2
	306-2	5	5	5	5	5	5	5	5	5	5	5	5	5	5	5
	306-3	0	0	0	1	1	1	0	0	1	0	5	5	0	0	0
	306-4	0	0	0	0	0	0	1	0	5	0	0	0	0	0	0
	306-5	0	0	0	0	0	0	0	1	5	0	0	0	0	0	0
	307-1	1	1	1	1	1	1	1	1	1	2	2	1	1	1	1
	308-1	2	2	2	2	2	2	0	0	0	0	2	2	0	0	0
	308-2	0	0	0	0	0	0	0	0	0	0	0	0	0	0	0
	401-1	2	2	2	5	5	5	5	5	5	5	5	5	5	5	5
	401-2	0	0	0	2	2	2	5	5	5	0	2	5	5	5	5
	401-3	0	0	0	1	1	1	1	1	5	0	1	2	2	2	2
	402-1	0	0	0	1	1	1	1	1	0	0	0	0	0	0	0
	403-1	5	5	5	5	5	5	5	5	5	5	5	5	5	5	5
	403-2	3	3	3	5	5	5	5	5	5	5	5	5	5	5	5
	403-3	5	5	5	0	0	0	2	2	4	5	5	5	0	0	0
	403-4	0	0	0	5	5	5	5	5	5	0	5	5	0	2	5
	403-5	0	0	0	0	0	0	5	5	5	0	0	0	0	0	0
	403-6	2	2	2	0	0	0	5	5	5	0	0	0	0	0	0
	403-7	0	0	0	0	0	0	5	5	5	0	0	0	0	0	0
	403-8	0	0	0	0	0	0	5	5	5	0	0	0	0	0	0
	403-9	0	0	0	5	5	5	5	5	5	0	0	0	0	0	0
	403-10	0	0	0	5	5	5	5	5	5	0	0	0	0	0	0

	404-1	5	5	5	5	5	5	5	5	5	5	5	5	5	5	5
	404-2	5	5	5	5	5	5	5	5	5	5	5	5	5	5	5
	404-3	5	5	5	5	5	5	5	5	5	5	5	5	5	5	5
	405-1	5	5	5	5	5	5	5	5	5	5	5	5	5	5	5
	405-2	0	0	0	1	1	1	5	5	5	0	0	1	1	1	1
	406-1	0	0	0	1	1	1	1	1	1	1	1	1	1	1	1
	407-1	0	0	0	1	1	1	1	1	1	1	1	1	1	1	1
	408-1	1	1	1	2	2	2	1	1	1	1	1	1	1	1	1
	409-1	1	1	1	1	1	1	1	1	1	1	1	1	1	1	1
	410-1	0	0	0	1	1	1	1	1	1	0	0	0	0	0	0
	411-1	0	0	0	0	0	0	1	1	0	0	0	0	0	0	0
	412-1	0	0	0	1	1	1	0	0	0	0	0	0	0	0	0
	412-2	0	0	0	0	0	0	0	0	0	0	0	0	0	0	0
	412-3	0	0	0	0	0	0	0	0	0	0	0	0	0	0	0
	413-1	5	5	5	5	5	5	5	5	5	5	5	5	0	0	0
	413-2	5	5	5	5	5	5	0	0	0	5	5	5	0	0	0
	414-1	2	2	2	2	2	2	0	0	0	0	0	0	0	0	0
	414-2	0	0	0	0	0	0	0	0	0	0	0	0	0	0	0
	415-1	0	0	0	0	0	0	0	0	0	0	0	0	0	0	0
	416-1	1	1	1	0	0	0	1	1	1	0	0	2	0	0	0
	416-2	1	1	1	0	0	0	1	0	1	3	3	2	1	1	1
	417-1	3	3	3	0	0	0	1	1	1	0	1	1	0	0	0
	417-2	1	1	1	0	0	0	1	1	1	0	1	1	0	0	0
	417-3	1	1	1	0	0	0	1	1	1	0	1	1	0	0	0
	418-1	0	0	0	0	0	0	0	1	1	0	1	1	1	1	1
	419-1	0	0	0	0	0	0	0	0	0	0	1	1	1	1	1
	Indikator	72														
	Jumlah	360														
		100	102	105	138	139	149	167	159	207	108	154	157	77	79	85
		0.28	0.28	0.29	0.38	0.39	0.41	0.46	0.44	0.58	0.30	0.43	0.44	0.21	0.22	0.24

		SMAR			TKIM			UNVR			WIKA			WSKT			WTON		
		2017	2018	2019	2017	2018	2019	2017	2018	2019	2017	2018	2019	2017	2018	2019	2017	2018	2019
	301-1	5	5	5	5	5	5	5	5	5	1	0	0	5	5	5	5	5	5
	301-2	5	5	5	0	0	0	2	2	2	1	0	0	1	0	1	2	2	2
	301-3	0	0	0	0	0	0	0	5	5	0	0	0	0	0	1	0	0	0
	302-1	0	0	0	5	5	5	5	5	5	2	0	5	0	0	0	5	5	5
	302-2	0	0	0	0	5	5	0	0	0	2	5	5	0	0	0	0	0	0
	302-3	5	0	0	5	5	5	5	5	5	0	0	0	0	0	0	0	5	5
	302-4	5	1	1	5	1	5	5	5	5	2	5	5	5	5	5	5	5	2
	302-5	0	1	1	0	0	0	5	5	5	0	0	0	0	0	0	0	5	2
	303-1	5	5	5	5	5	5	5	5	5	1	5	5	1	1	1	5	5	5
	303-2	2	0	0	5	5	5	2	5	5	0	0	0	0	0	0	1	1	1
	303-3	5	0	0	5	5	5	2	2	2	0	0	0	2	1	1	1	1	1
	303-4	1	0	0	0	0	0	1	5	5	0	0	1	0	0	0	0	0	0
	303-5	5	5	5	5	5	5	5	5	5	1	5	5	1	1	1	5	5	5
	304-1	5	5	5	5	5	5	0	0	0	0	0	0	0	0	0	0	0	0
	304-2	2	5	5	5	5	5	2	2	2	0	0	0	0	0	0	0	0	0
	304-3	3	5	5	5	5	5	0	0	0	0	0	0	0	0	0	0	0	0
	304-4	5	5	5	5	5	5	0	0	0	0	0	0	0	0	0	0	0	0
	305-1	5	5	5	1	1	1	0	0	0	0	1	5	0	0	0	0	1	0
	305-2	0	0	0	1	1	1	5	5	5	0	0	0	0	0	0	0	1	0
	305-3	0	0	0	1	1	1	0	0	0	0	0	0	0	0	0	0	0	0
	305-4	5	5	5	5	5	5	5	5	5	0	0	0	0	0	0	0	0	0
	305-5	5	5	5	2	5	5	5	5	5	5	0	2	0	0	0	1	1	1
	305-6	0	0	0	0	0	0	0	0	0	0	0	0	0	0	0	0	0	0
	305-7	0	0	0	0	0	0	1	5	5	0	0	5	0	0	0	0	0	0
	306-1	0	0	0	5	5	5	5	5	5	0	0	0	0	0	0	0	0	5
	306-2	5	5	5	5	5	5	5	5	5	2	2	5	0	0	0	1	5	5
	306-3	0	0	0	1	1	1	0	0	0	0	0	0	0	0	0	0	0	5
	306-4	5	0	0	0	0	0	5	5	5	2	2	5	0	0	0	1	5	1
	306-5	0	0	0	1	1	1	0	0	0	0	0	0	0	0	0	0	0	1
	307-1	1	1	1	1	1	1	0	0	0	1	0	1	1	2	2	1	1	2
	308-1	5	1	1	2	2	2	5	5	5	0	0	0	0	0	0	0	0	0
	308-2	3	0	0	5	5	5	3	3	3	0	0	0	0	0	0	0	0	0
	401-1	5	5	5	5	5	5	5	5	5	0	0	5	5	5	5	5	5	5
	401-2	5	2	2	5	5	5	1	1	1	0	0	5	2	2	2	5	1	1
	401-3	1	0	0	1	1	1	1	1	1	0	0	2	0	0	0	1	0	0
	402-1	0	0	0	0	0	0	0	0	0	0	0	0	0	0	0	1	0	0
	403-1	0	5	5	5	5	5	5	5	5	5	5	5	5	5	5	5	5	5
	403-2	5	3	3	5	5	5	5	5	5	2	5	5	5	5	5	1	2	5
	403-3	5	5	5	5	5	5	5	5	5	5	5	5	5	5	5	5	5	5
	403-4	5	5	5	5	5	5	5	5	5	2	5	5	5	5	5	5	5	5
	403-5	5	5	5	5	5	5	5	5	5	5	5	5	5	5	5	5	5	5
	403-6	5	5	5	5	5	5	5	5	5	0	5	5	0	0	0	5	5	5
	403-7	5	5	5	0	0	0	5	5	5	0	5	5	0	5	5	5	5	5
	403-8	0	5	5	5	5	5	5	5	5	0	3	5	0	0	0	5	5	5
	403-9	0	5	5	5	5	5	5	5	5	5	5	5	2	2	5	5	5	
	403-10	0	0	0	2	2	2	5	5	5	5	5	5	0	0	0	5	0	1

	404-1	5	5	5	5	5	5	5	5	5	5	5	5	5	0	5	5	5	5	5
	404-2	5	5	5	5	5	5	5	5	5	5	5	5	5	5	5	5	5	5	5
	404-3	5	5	5	5	5	5	5	5	5	5	5	5	5		5	5	3	5	5
	405-1	5	5	5	5	5	5	5	5	5	5	5	5	5	5	5	5	5	5	5
	405-2	5	5	5	0	0	0	5	5	5	0	0	5	2	5	5	1	1	5	
	406-1	1	1	1	1	1	1	1	1	1	1	1	1	0	0	0	1	1	1	
	407-1	2	5	5	1	1	1	2	2	2	1	1	1	3	2	2	2	0	1	
	408-1	2	1	1	1	1	1	1	1	1	1	1	0	0	0	0	0	0	0	
	409-1	1	1	1	1	1	1	1	1	1	1	1	1	0	0	0	0	0	0	
	410-1	2	2	2	1	1	1	0	0	0	0	0	0	0	0	0	0	0	0	
	411-1	1	0	0	1	1	1	1	1	1	0	0	0	0	0	0	1	1	1	
	412-1	2	2	2	3	3	3	3	3	0	0	0	0	0	0	0	0	0	0	
	412-2	5	0	0	1	1	1	5	5	5	0	0	1	0	0	0	0	0	4	
	412-3	0	0	0	0	0	0	0	0	0	0	0	0	0	0	0	0	0	0	
	413-1	5	5	5	5	5	5	5	5	5	0	0	5	5	5	5	2	5		
	413-2	0	0	0	5	5	5	0	0	0	0	0	0	0	0	0	0	0	0	
	414-1	1	1	1	1	1	1	2	2	2	0	0	0	0	0	0	0	0	0	
	414-2	2	0	0	1	1	1	0	0	0	0	0	0	0	0	0	0	0	0	
	415-1	2	2	2	1	1	1	0	0	0	0	0	0	0	0	0	0	0	0	
	416-1	3	3	3	0	0	0	5	5	5	0	0	3	0	5	5	1	1	0	
	416-2	0	0	0	0	0	0	1	1	1	1	0	2	0	0	0	1	1	0	
	417-1	0	0	0	5	5	5	5	5	5	0	0	0	0	0	0	0	1	1	
	417-2	0	0	0	1	1	1	1	1	1	0	0	0	0	0	0	0	1	1	
	417-3	0	0	0	1	1	1	1	1	1	0	0	0	0	0	0	0	1	1	
	418-1	0	0	0	0	0	0	5	5	5	0	0	0	0	0	0	1	1	1	
	419-1	0	0	0	1	1	1	0	0	0	0	0	0	0	0	0	0	0	0	
	Indikator	72																		
	Jumlah	360																		
		182	162	162	194	198	202	204	220	220	79	97	145	73	91	93	122	132	146	
		0.51	0.45	0.45	0.54	0.55	0.56	0.57	0.61	0.61	0.22	0.27	0.40	0.20	0.25	0.26	0.34	0.37	0.41	

Lampiran 7: Tabulasi Data Ukuran Perusahaan

Kode Saham	Nama Perusahaan	Tahun	Total Assets	Ln Total Assets
ABMM	PT ABM Investama Tbk	2017	1,042,673,806	20.77
		2018	851,949,796	20.56
		2019	854,228,765	20.57
AKRA	PT AKR Corporindo Tbk	2017	16,823,208,531,000	30.45
		2018	19,940,850,599,000	30.62
		2019	21,409,046,173,000	30.69
ANJT	PT Austindo Nusantara Jaya Tbk	2017	569,496,173	20.16
		2018	602,204,916	20.22
		2019	625,708,104	20.25
ANTM	PT Aneka Tambang Tbk	2017	30,014,273,452,000	31.03
		2018	32,195,350,845,000	31.10
		2019	30,194,907,730,000	31.04
ASII	PT Astra International Tbk	2017	295,830,000,000,000	33.32
		2018	344,711,000,000,000	33.47
		2019	351,958,000,000,000	33.49
INCO	PT Vale Indonesia Tbk	2017	2,184,559,000	21.50
		2018	2,202,452,000	21.51
		2019	2,222,688,000	21.52
INKP	PT Indah Kiat Pulp & Paper Tbk	2017	7,634,236,000	22.76
		2018	8,751,013,000	22.89
		2019	8,502,050,000	22.86
INTP	PT Indocement Tunggul Prakarsa Tbk	2017	28,863,676,000,000	30.99
		2018	27,788,562,000,000	30.96
		2019	27,707,749,000,000	30.95
ITMG	PT Indo Tambangraya Megah Tbk	2017	1,358,663,000	21.03
		2018	1,442,728,000	21.09
		2019	1,209,041,000	20.91
JSMR	PT Jasa Marga (Persero) Tbk	2017	79,192,772,790,000	32.00
		2018	82,418,603,000,000	32.04
		2019	99,679,570,000,000	32.23
KLBF	PT Kalbe Farma Tbk	2017	16,616,239,416,335	30.44
		2018	18,146,206,145,369	30.53
		2019	20,264,726,862,584	30.64
LSIP	PT Perusahaan Perkebunan London Sumatra Indonesia Tbk	2017	9,852,695,000,000	29.92
		2018	10,037,294,000,000	29.94
		2019	10,225,322,000,000	29.96
PGAS	PT Perusahaan Gas Negara (Persero) Tbk	2017	8,183,180,242	22.83
		2018	7,939,273,167	22.80
		2019	7,373,713,156	22.72
PJAA	PT Pembangunan Jaya Ancol Tbk	2017	3,748,269,800,320	28.95
		2018	4,361,394,289,871	29.10
		2019	4,095,914,945,148	29.04

Kode Saham	Nama Perusahaan	Tahun	Total Assets	Ln Total Assets
PPRO	PT PP Properti Tbk	2017	12,559,932,322,129	30.16
		2018	16,475,720,486,285	30.43
		2019	19,584,680,576,433	30.61
SMAR	PT Sinar Mas Agro Resources and Technology Tbk	2017	27,356,355,000,000	30.94
		2018	29,310,310,000,000	31.01
		2019	27,787,527,000,000	30.96
TKIM	PT Pabrik Kertas Tjiwi Kimia Tbk	2017	2,582,042,000	21.67
		2018	2,965,136,000	21.81
		2019	3,062,331,000	21.84
UNVR	PT Unilever Indonesia Tbk	2017	18,906,413,000,000	30.57
		2018	20,326,869,000,000	30.64
		2019	20,649,371,000,000	30.66
WIKI	PT Wijaya Karya (Persero) Tbk	2017	45,683,774,302,000	31.45
		2018	59,230,001,239,000	31.71
		2019	62,110,847,154,000	31.76
WSKT	PT Waskita Karya (Persero) Tbk	2017	97,895,760,838,624	32.21
		2018	124,391,581,623,636	32.45
		2019	122,589,259,350,571	32.44
WTON	PT Wijaya Karya Beton Tbk	2017	7,067,976,095,043	29.59
		2018	8,881,778,299,672	29.82
		2019	10,337,895,087,207	29.97

Lampiran 8: Tabulasi Data Seluruh Variabel

Kode Saham	Tahun	KI	DKI	KA	CSR	SIZE	Tobin's Q
ABMM	2017	0.88	0.33	3	0.23	20.77	0.96
	2018	0.89	0.33	3	0.34	20.56	0.83
	2019	0.89	0.33	3	0.53	20.57	0.76
AKRA	2017	0.58	0.33	3	0.41	30.45	1.45
	2018	0.59	0.33	3	0.40	30.62	0.80
	2019	0.59	0.33	3	0.46	30.69	0.77
ANJT	2017	0.83	0.50	3	0.13	20.16	0.67
	2018	0.83	0.50	3	0.16	20.22	0.64
	2019	0.83	0.50	3	0.16	20.25	0.65
ANTM	2017	0.65	0.33	4	0.63	31.03	0.58
	2018	0.65	0.33	4	0.62	31.10	0.77
	2019	0.65	0.33	4	0.63	31.04	0.81
ASII	2017	0.50	0.33	4	0.34	33.32	1.20
	2018	0.50	0.30	4	0.31	33.47	1.08
	2019	0.50	0.30	4	0.32	33.49	0.90
INCO	2017	0.80	0.30	3	0.37	21.50	0.86
	2018	0.80	0.33	3	0.38	21.51	0.87
	2019	0.80	0.33	4	0.39	21.52	1.03
INKP	2017	0.53	0.43	3	0.54	22.76	0.45
	2018	0.53	0.43	3	0.55	22.89	0.59
	2019	0.53	0.43	3	0.56	22.86	0.39
INTP	2017	0.51	0.43	3	0.53	30.99	2.50
	2018	0.51	0.33	3	0.53	30.96	2.17
	2019	0.51	0.33	3	0.53	30.95	2.23
ITMG	2017	0.67	0.29	3	0.54	21.03	0.94
	2018	0.67	0.40	3	0.50	21.09	0.85
	2019	0.67	0.50	3	0.50	20.91	0.62
JSMR	2017	0.73	0.33	3	0.28	32.00	1.11
	2018	0.75	0.33	5	0.37	32.04	0.99
	2019	0.76	0.33	5	0.43	32.23	1.03
KLBF	2017	0.57	0.43	3	0.28	30.44	4.33
	2018	0.57	0.33	3	0.28	30.53	3.50
	2019	0.57	0.43	3	0.29	30.64	3.37
LSIP	2017	0.60	0.33	3	0.38	29.92	0.91
	2018	0.60	0.33	3	0.39	29.94	0.78
	2019	0.60	0.33	3	0.41	29.96	0.95
PGAS	2017	0.57	0.33	5	0.46	22.83	0.58
	2018	0.57	0.40	5	0.44	22.80	0.73
	2019	0.57	0.33	5	0.58	22.72	0.77
PJAA	2017	0.90	0.60	4	0.30	28.95	0.85
	2018	0.90	0.33	3	0.43	29.10	0.75
	2019	0.90	0.33	3	0.44	29.04	0.70

Kode Saham	Tahun	KI	DKI	KA	CSR	SIZE	Tobin's Q
PPRO	2017	0.65	0.50	3	0.21	30.16	0.96
	2018	0.65	0.50	3	0.22	30.43	0.45
	2019	0.65	0.50	3	0.24	30.61	0.25
SMAR	2017	0.92	0.50	3	0.51	30.94	0.52
	2018	0.92	0.43	3	0.45	31.01	0.55
	2019	0.92	0.43	3	0.45	30.96	0.62
TKIM	2017	0.60	0.50	3	0.54	21.67	0.60
	2018	0.60	0.43	3	0.55	21.81	1.07
	2019	0.60	0.43	3	0.56	21.84	1.01
UNVR	2017	0.85	0.80	3	0.57	30.57	22.87
	2018	0.85	0.80	3	0.61	30.64	17.27
	2019	0.85	0.80	3	0.61	30.66	15.85
WIKA	2017	0.65	0.33	4	0.22	31.45	0.22
	2018	0.65	0.43	5	0.27	31.71	0.19
	2019	0.65	0.43	5	0.40	31.76	0.30
WSKT	2017	0.66	0.33	4	0.20	32.21	0.54
	2018	0.66	0.43	4	0.25	32.45	0.41
	2019	0.66	0.43	4	0.26	32.44	0.53
WTON	2017	0.68	0.43	3	0.34	29.59	0.61
	2018	0.67	0.43	3	0.37	29.82	0.35
	2019	0.67	0.50	3	0.41	29.97	0.35

Lampiran 9: Uji Statistik Deskriptif

Descriptive Statistics

	N	Minimum	Maximum	Mean	Std. Deviation
Kepemilikan Institusional	63	.50	.92	.6835	.13045
Dewan Komisaris Independen	63	.29	.80	.4092	.11384
Komite Audit	63	3	5	3.41	.687
CSR	63	.13	.63	.4062	.13382
Ukuran Perusahaan	63	20.16	33.49	27.8183	4.60001
Nilai Perusahaan	63	.19	22.87	1.7975	3.93365
Valid N (listwise)	63				

Lampiran 10: Uji Kolmogorov-Smirnov

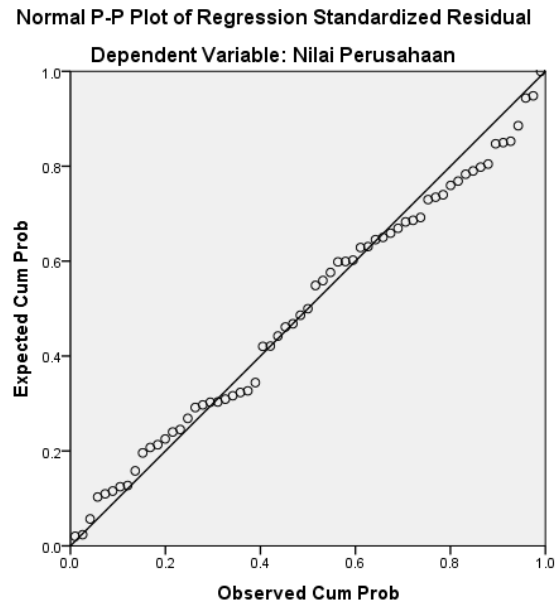
One-Sample Kolmogorov-Smirnov Test

		Unstandardized Residual
N		63
Normal Parameters ^{a,b}	Mean	0E-7
	Std. Deviation	2.43119522
	Absolute	.074
Most Extreme Differences	Positive	.074
	Negative	-.047
Kolmogorov-Smirnov Z		.589
Asymp. Sig. (2-tailed)		.878

a. Test distribution is Normal.

b. Calculated from data.

Lampiran 11: Grafik *Normal P-Plot of Regression Standardized Residual*



Lampiran 12: Uji Multikolinearitas

Coefficients^a

Model	Collinearity Statistics		Keterangan
	Tolerance	VIF	
(Constant)			
1 Kepemilikan Institusional	.822	1.216	Tidak terjadi multikolinearitas
Dewan Komisaris	.826	1.210	Tidak terjadi multikolinearitas
Independen	.898	1.113	Tidak terjadi multikolinearitas
Komite Audit	.949	1.054	Tidak terjadi multikolinearitas
CSR	.899	1.113	Tidak terjadi multikolinearitas
Ukuran Perusahaan			

Lampiran 13: Uji Autokorelasi

Model Summary^b

Model	R	R Square	Adjusted R Square	Std. Error of the Estimate	Durbin-Watson
1	.786 ^a	.618	.585	2.53559	.976

a. Predictors: (Constant), Ukuran Perusahaan, Dewan Komisaris Independen, CSR, Komite Audit, Kepemilikan Institusional

b. Dependent Variable: Nilai Perusahaan

Lampiran 14: Uji Heteroskedastisitas

Coefficients^a

Model	Unstandardized Coefficients		Standardized Coefficients	t	Sig.
	B	Std. Error	Beta		
(Constant)	-3.608	1.802		-2.002	.050
Kepemilikan Institusional	1.691	1.352	.142	1.251	.216
Dewan Komisaris Independen	7.332	1.546	.536	4.744	.148
Komite Audit	-.125	.246	-.055	-.508	.614
CSR	1.011	1.227	.087	.824	.413
Ukuran Perusahaan	.047	.037	.140	1.291	.202

Lampiran 15: Uji Parsial (Uji t)

Coefficients^a

Model	Unstandardized Coefficients		Standardized Coefficients	t	Sig.
	B	Std. Error	Beta		
(Constant)	-15.850	3.629		-4.368	.000
Kepemilikan Institusional	1.803	2.772	.060	.663	.510
Dewan Komisaris Independen	23.192	3.112	.671	7.453	.000
Komite Audit	-.230	.495	-.040	-.466	.643
CSR	7.442	2.470	.253	3.013	.004
Ukuran Perusahaan	.169	.074	.197	2.282	.026

Lampiran 16: Uji Simultan (Uji F)

ANOVA^a

Model	Sum of Squares	df	Mean Square	F	Sig.
1 Regression	592.899	5	118.580	18.444	.000 ^b
Residual	366.464	57	6.429		
Total	959.363	62			

a. Dependent Variable: Nilai Perusahaan

b. Predictors: (Constant), Ukuran Perusahaan, Dewan Komisaris Independen, CSR, Komite Audit, Kepemilikan Institusional

Lampiran 17: Koefisien Determinasi (*Adjusted R Square*)























Model Summary^b



Model	R	R Square	Adjusted R Square	Std. Error of the Estimate
1	.786 ^a	.618	.585	2.53559

Lampiran 18: Form Bimbingan Skripsi




	FORMULIR PEMBIMBINGAN SKRIPSI/TA	SPT-I/03/SOP-28/F-03
		No. Rekaman

Nama Mahasiswa : Xena Legina
 Prodi/NIM : Akuntansi / 2017011022
 Judul Skripsi/TA yang diajukan : Pengaruh *Good Corporate Governance, Corporate Social Responsibility*, dan Ukuran Perusahaan terhadap Nilai Perusahaan

No	Tanggal	Materi Pembimbingan	Paraf Mhs	Paraf Dosen Pembimbing
1	23 Oktober 2020	Bimbingan ke-1 terkait dengan judul yang akan dibahas dalam proposal oleh Dosen Pembimbing 1 melalui Zoom Meeting Online.		
2	9 November 2020	Bimbingan ke-2 terkait dengan hasil pengerjaan proposal yang kemudian diberi masukan oleh Dosen Pembimbing 1 melalui Zoom Meeting Online.		
3	4 Desember 2020	Bimbingan ke-3 terkait dengan teknis penulisan sumber rumus dan daftar pustaka yang baik dan benar oleh Dosen Pembimbing 2 melalui Zoom Meeting Online.		
4	11 Desember 2020	Bimbingan ke-4 terkait dengan proses pengolahan data oleh Dosen Pembimbing 1 melalui Zoom Meeting Online.		
5	21 Desember 2020	Bimbingan ke-5 terkait dengan proses pengolahan data oleh Dosen Pembimbing 1 melalui Zoom Meeting Online.		
6	23 Desember 2020	Bimbingan ke-6 terkait dengan kerangka pemikiran dan teknis penulisan oleh Dosen Pembimbing 2 melalui Zoom Meeting Online.		
7	29 Desember 2020	Bimbingan ke-7 terkait dengan sampel dan hasil pengolahan data oleh Dosen Pembimbing 2 melalui Zoom Meeting Online.		
8	19 Januari 2021	Bimbingan ke-8 terkait dengan hasil pengolahan data oleh Dosen Pembimbing 2 melalui Zoom Meeting Online.		
9	25 Februari 2021	Bimbingan ke-9 terkait dengan teknik penulisan oleh Dosen Pembimbing 2 melalui Zoom Meeting Online.		
10	3 Maret 2021	Bimbingan ke-10 terkait dengan hasil pembahasan oleh Dosen Pembimbing 1 melalui Zoom Meeting Online.		
11	29 April 2021	Bimbingan ke-11 terkait dengan keseluruhan isi skripsi oleh Dosen Pembimbing 1 melalui Zoom Meeting Online.		

12	2 Juni 2021	Bimbingan ke-12 terkait dengan abstrak dan daftar pustaka oleh Dosen Pembimbing 2 melalui Zoom Meeting Online.		
----	-------------	--	---	---

* Jika pembimbingan lebih dari minimal 8 kali, mohon membuat salinan formulir ini

		
Mahasiswa Xena Legina	Dosen Pembimbing 1 Sila Ninin Wisnantiasri, SE., M.A.	Dosen Pembimbing 2 Agustine Dwianika, SE., M.Ak., CMA., CIBA

Copyright ©2020 Universitas Pembangunan Jaya. All rights reserved. | +62-21-7455555