

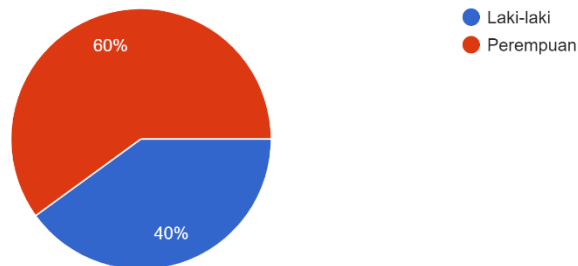
LAMPIRAN

Lampiran 1 Survei online yang dibuat melalui Google Form

The screenshot shows a Google Form titled "Kuisisioner Tugas Akhir" in a browser window. The form content includes:

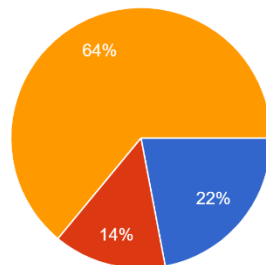
- A header: "Kuisisioner Tugas Akhir"
- Introduction text: "Dalam masa pandemi covid-19 ini, banyak hal yang bisa dilakukan dirumah dan salah satunya adalah merawat peliharaan, terutama kucing."
- Researcher introduction: "Perkenalkan nama saya Syifa Eramithya, mahasiwa Desain Komunikasi Visual di Universitas Pembangunan Jaya. Saat ini saya melaksanakan penelitian Tugas Akhir berjudul "PERANCANGAN BUKU PANDUAN MERAWAT KUCING UNTUK REMAJA USIA 15-17 TAHUN DENGAN ILUSTRASI"."
- Request for participation: "Maka saya memohon kesediaannya untuk remaja dengan rentang usia 15 hingga 17 tahun berpartisipasi sebagai responden dalam penelitian dengan mengisi kuisisioner yang akan digunakan sebagai data penelitian Tugas Akhir."
- Gratitude statement: "Saya memohon untuk menjawab pertanyaan-pertanyaan dibawah ini sejujurnya. Atas kerjasama dan partisipasi anda, saya ucapkan terimakasih"
- An "Email" field with a validation message "Valid email".
- A footer note: "This form is collecting emails. [Change settings](#)"

Gender
50 responses



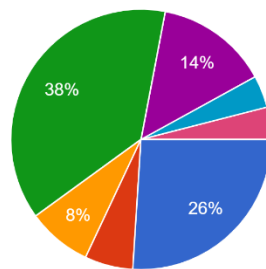
Usia

50 responses



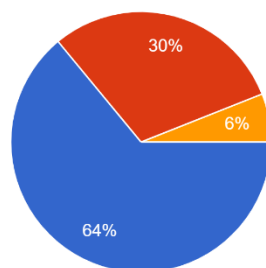
Daerah tempat tinggal?

50 responses



Apakah anda memelihara kucing?

50 responses



Lampiran 2 Lembar Bimbingan

1/4/22, 9:22 AM

Percakapan Bimbingan Skripsi



UNIVERSITAS PEMBANGUNAN JAYA

Jalan Cendrawasih Raya Blok B7/P, Sawah Baru, Kec. Ciputat, Kota Tangerang Selatan, Banten 15413
Website : www.upj.ac.id / e-Mail : info@upj.ac.id (mailto:info@upj.ac.id) / Telepon : 021 - 7455555

REKAP PERCAKAPAN BIMBINGAN

Judul Tugas Akhir : Perancangan Buku Panduan Merawat Kucing Untuk Remaja Usia 15-17 Tahun dengan Ilustrasi

Sesi / Bahasan : ke-1 / Selamat malam Bu Zita, ini Syifa. Saya ingin bertanya beberapa hal tentang penulisan tugas akhir saya; bantuan anda sangat saya hargai dan semoga cepat dijawab. Pertama, saya ingin bertanya tentang penulisan bagian akhir Bab 3 khususnya sub-bab Pemecahan Masalah. Saya ingin naya cara menulis bagian ini terutama hal apa saja yang dimaksud dalam sub-bab ini dan apa saja yang perlu dijelaskan. Selanjutnya, saya ingin bertanya tentang Bab 4. Saya merasa bahwa saya stuck dalam penulisan bab ini oleh karena beberapa persoalan pribadi yang membuat saya kurang bermotivasi untuk menulis bab ini. Lanjut, saya merasa kesulitan dalam proses pembuatan karya sendiri dana saya minta bantuan dari Bu Zita dalam penulisan karya ini. Sekali lagi, terima kasih untuk bantuannya dan semoga dapat cepat dibalas.

Mahasiswa : 2015061009 - SYIFA ERAMITHYA **Dosen Pembimbing** : 08.0120.001 - Zita Nadia, S.Ds, M.Ds.

Dosen Pembimbing
Sabtu, 30 Oktober 2021, 11:02:05 Syifa untuk pemecahan masalah, sebenarnya cukup dituliskan deskripsi konsep aja, berarti yang dituliskan adalah konsep berdasar data: akan dirancang buku ilustrasi perawatan kucing dengan gaya ilustrasi apa, untuk siapa dan apakah buku digital/fisik
Sabtu, 30 Oktober 2021, 11:24:54 untuk bab 4 dicicil setiap hari luangkan waktu, untuk motivasi yang bisa dipegang adalah ini dikit lagi sakan selesai, bisa dimulai 5 menit sehari untuk pengerjaan untuk masalah dana, sudah dipikirkan untuk dibuat dalam bentuk e-book saja?

Sesi / Bahasan : ke-2 /

Mahasiswa : 2015061009 - SYIFA ERAMITHYA **Dosen Pembimbing** : 08.0120.001 - Zita Nadia, S.Ds, M.Ds.

Mahasiswa
Jumat, 31 Desember 2021, 11:51:06 Selamat siang Bu, berikut ini preview dari buku panduan yg sedang saya desain mohon reviewnya
Dosen Pembimbing
Jumat, 31 Desember 2021, 12:04:44 oke syifa, bisa dilanjut desainnya dan jangan lupa selesaikan laporannya

Sesi / Bahasan : ke-3 / Berikut ini adalah desain poster untuk merchandise buku yang saya desain

Mahasiswa : 2015061009 - SYIFA ERAMITHYA **Dosen Pembimbing** : 08.0120.001 - Zita Nadia, S.Ds, M.Ds.

Mahasiswa

https://my.upj.ac.id/siakad/list_bimbingankonsultasi/printall/3338

1/3

Jumat, 31 Desember 2021, 11:53:28 Selamat siang Bu, berikut ini desain poster yg sudah saya buat untuk merchandise buku. Saya mohon reviewnya terimakasih
Dosen Pembimbing
Jumat, 31 Desember 2021, 12:08:01 Jangan lupa tambahkan atau buat versi lain yang ada kata-kata mengenai promosi desain buku yang dilakukan

Sesi / Bahasan : ke-4 / Berikut ini adalah desain keychain untuk merchandise buku yang saya desain
Mahasiswa : 2015061009 - SYIFA ERAMITHYA **Dosen Pembimbing** : 08.0120.001 - Zita Nadia, S.Ds, M.Ds.

Mahasiswa
Jumat, 31 Desember 2021, 11:54:18 Selamat siang Bu, berikut ini keychain yg sudah saya desain sebagai bagian dari merchandise buku. Saya mohon reviewnya terimakasih
Dosen Pembimbing
Jumat, 31 Desember 2021, 12:08:51 oke untuk desain keychain sudah cukup jangan lupa untuk laporannya

Sesi / Bahasan : ke-5 / Berikut ini adalah desain stiker untuk merchandise buku yang saya desain
Mahasiswa : 2015061009 - SYIFA ERAMITHYA **Dosen Pembimbing** : 08.0120.001 - Zita Nadia, S.Ds, M.Ds.

Mahasiswa
Jumat, 31 Desember 2021, 11:56:11 Selamat siang Bu, ini desain stiker yg sudah saya desain sebagai bagian dari merchandise buku. Saya mohon reviewnya terimakasih
Dosen Pembimbing
Jumat, 31 Desember 2021, 12:10:05 Oke untuk desain sticker sudah cukup dan bisa mulai desain merchandise lainnya

Sesi / Bahasan : ke-6 / Berikut ini adalah desain pin untuk merchandise buku yang saya desain
Mahasiswa : 2015061009 - SYIFA ERAMITHYA **Dosen Pembimbing** : 08.0120.001 - Zita Nadia, S.Ds, M.Ds.

Mahasiswa
Jumat, 31 Desember 2021, 11:56:59 Selamat siang Bu, ini pin yg sudah saya desain sebagai bagian dari merchandise buku. Saya mohon reviewnya terimakasih
Dosen Pembimbing
Jumat, 31 Desember 2021, 12:10:46 kalau ingin ditambahkan bisa ditambahkan variasi gambar lainnya untuk pin

Sesi / Bahasan : ke-7 / Berikut ini adalah desain final untuk buku yang saya desain
Mahasiswa : 2015061009 - SYIFA ERAMITHYA **Dosen Pembimbing** : 08.0120.001 - Zita Nadia, S.Ds, M.Ds.

Mahasiswa

1/4/22, 9:22 AM

Percakapan Bimbingan Skripsi

Jumat, 31 Desember 2021, 11:58:42 Selamat siang Bu, berikut ini desain final dari buku panduannya. Saya mohon reviewnya terimakasih
Dosen Pembimbing
Jumat, 31 Desember 2021, 12:11:52 Oke untuk desain buku sudah cukup jangan lupa siapkan slide untuk sidang dan revisi laporannya

Sesi / Bahasan : ke-8 / Revisi TA Laporan 2021230

Mahasiswa : 2015061009 - SYIFA ERAMITHYA

Dosen Pembimbing : 08.0120.001 - Zita Nadia, S.Ds, M.Ds.

Mahasiswa
Jumat, 31 Desember 2021, 11:59:33 Selamat siang Bu, berikut ini revisi laporan untuk TA yg sudah saya kerjakan. Saya mohon reviewnya terimakasih
Dosen Pembimbing
Jumat, 31 Desember 2021, 12:12:43 untuk laporan sudah cukup untuk sidang, jangan lupa siapkan dokumen untuk kelengkapan sidang