


LAMPIRAN-LAMPIRAN

Lampiran 1 Formulir Pembimbingan Skripsi

	FORMULIR PEMBIMBINGAN SKRIPSI/TA	SPT-1/03/SOP-28/F-03
		No. Rekaman


Nama Mahasiswa : Valentino Yosop Sari
 Prodi/NIM : Manajemen / 2018021099
 Judul Skripsi/TA yang diajukan : Pengaruh Work Life Balance Terhadap Kepuasan Kerja yang Dimediasi Oleh Beban Kerja Pada Profesi Guru Sekolah Menengah Atas Kawasan DKI Jakarta Masa Pandemi Covid-19.

No	Tanggal	Materi Pembimbingan	Paraf Mhs	Paraf Dosen Pembimbing
1	29/02/2022	Pengajuan BAB I		
2	6/03/2022	Granti Judul dan Pengajuan ulang BAB I		
3	10/03/2022	Pengajuan hasil revisi BAB I		
4	10/03/2022	Pengajuan BAB 2		
5	12/03/2022	Pengajuan hasil revisi BAB 2		
6	15/03/2022	Revisi Hipotesis H ₁ -4 dalam BAB 2		
7	20/03/2022	Pengajuan BAB 3		
8	21/03/2022	Pengajuan hasil revisi BAB 3		
9	30/03/2022	Pengajuan BAB 4 dan 5		

* Jika pembimbingan lebih dari minimal 8 kali, mohon membuat salinan formulir ini

Valentino Yosop Sari Mahasiswa	Dr. Hastuti Nabouh, S.E., M.Si Dosen Pembimbing 1	Dosen Pembimbing 2

Lampiran 2 Formulir Pengajuan Sidang Skripsi





	FORMULIR PENGAJUAN SIDANG SKRIPSI/TA	SPT-1/04/SOP-06/F-01
		No. Rekaman

Nama Mahasiswa : Valentino Yusup Sari
 Prodi/NIM : Manajemen / 2018021099
 Judul Skripsi/TA : Pengaruh Work Life Balance Terhadap Kepuasan Kerja yang Dimediasi oleh Beban Kerja Pada Proses Guru Sekolah Menengah Atas Kawasan DKI Jakarta Masa Pandemi Covid-19
 Dosen Pembimbing : 1. Dr. Hastuti Nabaho, S.E., M.Si.
 : 2.
 Dosen Penguji : 1. JAD :
 : 2. JAD :
 : 3. JAD :
 Jadwal Sidang : Tempat : Hari/Tanggal:

Telah memenuhi syarat Sidang Skripsi/TA: (mohon beri tanda V untuk syarat yang relevan)

No	Syarat	Ya	Tidak
1	IPK minimal 2.00	✓	
2	Tidak ada nilai D untuk mata kuliah mayor/inti Prodi	✓	
3	MK Skripsi/TA tercantum di BRS semester berjalan	✓	
4	Lulus minimal 1 mata kuliah KOTA untuk tiap rumpun	✓	
5	SPT-1/03/SOP-28/F-03 Formulir Pembimbingan Skripsi (minimal 8 x)	✓	
6	Poin JSDP (minimal 75% persen dari syarat kelulusan)	✓	
7	Mengumpulkan dokumen Skripsi/TA (sesuai ketentuan Prodi)	✓	

Tangerang Selatan, 2 Juni 2022

Mengajukan	Mengetahui	Memeriksa	Menyetujui
 Valentino Yusup Sari Mahasiswa	 Dr. Hastuti Nabaho, S.E., M.Si. Dosen Pembimbing	 TEGUH PRASETYO Koordinator Skripsi/TA	 Dr. John Tuhkuy, S.S., M.Si. Kaprodi

Lampiran 3 Kuesioner Penelitian

PROFIL RESPONDEN

Nama Lengkap :

Jenis Kelamin* : Perempuan / Laki-laki

Status : Menikah / Belum Menikah / Lainnya

Lama Bekerja* : < 2 Tahun / 2 – 5 Tahun / 5 – 10 Tahun / > 10 Tahun

*Lingkari pilihan yang paling tepat

KUESIONER

Petunjuk Pengisian ;

1. Bacalah sejumlah pertanyaan dibawah ini dengan teliti.
2. Anda dimohon memberikan jawaban sesuai keadaan anda secara objektif dengan memberikan tanda silang (X) pada salah satu kriteria yang menurut anda paling tepat.
3. Skor yang diberikan tidak mengandung nilai jawaban benar atau salah, karena pemberian skor menunjukkan kesesuaian penilaian anda terhadap setiap pernyataan.
4. Pilihan jawaban yang tersedia pada pilihan;

5 – Sangat setuju/puas

4 – Setuju/puas

3 – Ragu Ragu

2 – Tidak Setuju/puas

1 – Sangat Tidak Setuju/puas

WORK LIFE BALANCE

No	Pernyataan	Skala				
Pekerjaan Mengganggu Kehidupan Pribadi (WIPL)		1	2	3	4	5
1	Kebutuhan pribadi saya jadi terabaikan karena tuntutan pekerjaan					
2	Saya terpaksa melewatkan kegiatan pribadi saya karena pekerjaan					
3	Kegiatan pribadi saya jadi tidak bisa terlaksana karena kelelahan akibat kerja					
4	Pekerjaan membuat saya jadi sulit untuk mempertahankan jenis kegiatan pribadi saya					
5	Saya terpaksa mengorbankan kegiatan atau kepentingan pribadi demi menyelesaikan pekerjaan saya					
Kehidupan Pribadi Mengganggu Pekerjaan (PLIW)						
6	Kegiatan dalam kehidupan pribadi saya menguras energi yang dibutuhkan untuk saya bekerja					
7	Pekerjaan saya terganggu karena kehidupan pribadi saya					
8	Saya sulit untuk fokus bekerja karena khawatir terhadap banyak hal di luar pekerjaan					
9	Saya menjadi kesulitan dalam menyelesaikan tugas dan pekerjaan saya karena saya terlalu disibukan dengan urusan kehidupan pribadi					
Kehidupan Pribadi Mendukung Pekerjaan (PLEW)						

10	Kehidupan pribadi saya memberi energi untuk melakukan pekerjaan					
11	Suasana hati menjadi lebih baik di tempat kerja karena kehidupan pribadi saya yang berjalan baik					
Pekerjaan Mendukung Kehidupan Pribadi (WEPL)						
12	Pekerjaan saya memberikan energi untuk melakukan aktivitas pribadi saya					
13	Pekerjaan saya membuat suasana hati di rumah menjadi lebih tenang					

BEBAN KERJA

No	Pernyataan	Skala				
Berlebih Secara kuantitatif (<i>Quantitative Overload</i>)		1	2	3	4	5
1	Tugas-tugas yang diberikan kepada saya terlalu banyak					
2	Target kerja yang diberikan kepada saya melebihi kemampuan yang saya miliki					
3	Saya merasa mudah lelah ketika bekerja					
Berlebih Secara kualitatif (<i>Qualitative Overload</i>)						
4	Saya merasa tugas-tugas yang diberikan kepada saya terlalu sulit untuk dikerjakan					
5	Saya merasa tidak mampu untuk melakukan suatu tugas dengan baik					

6	Tugas-tugas yang diberikan kepada saya tidak sesuai dengan potensi dan kemampuan yang saya miliki					
---	---	--	--	--	--	--

KEPUASAN KERJA

No	Pernyataan	Skala				
		1	2	3	4	5
Komponen Upah atau Gaji						
1	Selama ini saya menerima gaji atau upah yang adil					
2	Selama ini ketika dalam lingkungan kerja saya merasa dihargai atau dihormati dengan baik					
Pekerjaan itu Sendiri						
3	Saya merasa bangga dengan pekerjaan saya					
4	Saya diberikan kesempatan untuk menyelesaikan pekerjaan					
5	Saya suka atau senang pada pekerjaan saya					
Pengawasan						
6	Ketika bekerja, saya merasa diawasi dengan ketat oleh atasan saya					
7	Saya merasa nyaman dengan kondisi fisik tempat kerja (tempat kerja, lampu transportasi, dll)					
8	Saya merasa aman ketika bekerja					
Promosi Karir						
9	Saya diberikan kesempatan untuk bertumbuh secara profesional					

10	Saya diberikan kesempatan untuk bekerja di luar departemen					
Rekan Kerja (<i>CoWorker</i>)						
11	Saya memiliki kesempatan untuk berteman dekat dengan rekan kerja					
12	Saya memiliki kesempatan untuk membantu orang lain di tempat kerja					
13	Saya memiliki kesempatan untuk mengenal orang lain di tempat kerja					

Lampiran 4 Tabulasi Data

Work Life Balance

X1.1	X1.2	X1.3	X1.4	X1.5	X1.6	X1.7	X1.8	X1.9	X1.10	X1.11	X1.12	X1.13	TOTAL
2	2	2	2	2	4	3	3	2	4	4	4	4	38
2	4	2	3	4	2	2	2	2	3	3	3	2	34
3	2	2	3	4	4	3	4	4	4	5	5	5	48
4	5	5	4	4	4	4	4	3	5	4	4	4	54
2	2	1	5	2	2	2	2	2	5	5	1	5	36
1	2	2	2	2	2	2	2	2	5	5	4	4	35
3	5	5	2	4	2	5	4	2	5	5	4	2	48
1	2	2	2	4	2	1	3	2	5	5	5	5	39
4	3	2	2	2	2	2	2	2	4	3	4	4	36
2	2	3	2	3	1	2	3	4	5	5	1	5	38
3	3	4	3	3	3	3	2	3	3	4	4	3	41
2	4	4	3	4	2	2	2	2	4	4	4	4	41
4	4	3	2	3	2	2	2	2	4	4	4	5	41
2	2	2	2	2	2	2	4	2	4	4	4	3	35
3	2	4	3	4	2	2	2	2	5	4	2	3	38
4	4	5	4	5	4	4	5	4	5	5	4	3	56
4	4	5	5	5	5	4	5	2	4	5	3	5	56
4	4	5	4	5	2	2	4	2	5	5	4	5	51
3	4	4	3	5	4	4	4	4	4	5	4	5	53
2	4	4	4	4	4	4	5	4	5	5	3	5	53
2	4	3	5	5	4	4	3	3	5	5	4	5	52
2	2	4	4	4	2	2	2	2	5	5	4	4	42
4	5	5	5	5	5	4	3	4	4	4	4	4	56
2	4	5	4	4	5	4	5	4	5	5	4	5	56
3	4	5	4	4	5	5	5	4	5	5	4	4	57
4	4	4	4	4	5	5	5	5	5	5	4	4	58
5	5	4	5	4	4	4	2	2	4	5	5	4	53
4	3	4	4	3	5	3	3	2	3	4	3	3	44
2	3	3	2	2	3	2	3	2	4	4	3	3	36
4	4	4	4	5	4	4	2	4	4	4	5	5	53
4	3	3	2	3	3	3	2	2	4	4	3	3	39
5	5	2	4	5	4	4	2	2	4	5	4	4	50
4	3	3	3	3	4	4	3	3	4	4	4	4	46

4	5	5	4	5	4	4	2	2	5	5	4	5	54
3	2	2	3	4	4	3	4	3	4	4	5	5	46
2	4	4	4	5	4	4	4	4	5	5	4	5	54
2	2	3	2	3	3	3	3	2	4	4	4	4	39
3	4	5	4	4	4	4	5	5	5	5	5	5	58
4	4	4	4	3	3	3	3	3	5	5	5	5	51
4	4	5	4	4	4	4	5	5	5	5	4	4	57
3	2	3	3	2	2	2	2	2	4	4	5	5	39
3	4	4	4	5	4	4	3	2	4	5	4	5	51
4	3	4	3	4	4	4	3	3	5	5	5	5	52
2	2	3	3	2	3	3	3	3	4	4	4	4	40
4	5	4	4	5	4	4	3	4	4	5	4	5	55
4	4	4	4	4	3	3	3	4	5	5	5	5	53
3	4	4	5	5	4	3	2	2	4	5	4	5	50
3	3	3	4	4	3	2	2	3	4	4	5	5	45
4	4	5	4	5	5	4	5	5	5	5	5	5	61
4	4	5	5	5	5	4	4	4	5	5	5	5	60
3	4	4	4	4	4	3	4	4	5	5	4	5	53
3	4	5	4	4	4	3	2	3	5	5	5	5	52
4	4	4	4	4	4	3	5	3	5	5	4	5	54
3	4	4	4	4	4	3	2	2	5	5	5	5	50
3	5	5	5	5	5	4	4	4	5	5	5	5	60
2	2	4	4	4	4	2	2	2	5	5	5	5	46
2	2	3	2	3	2	2	4	2	4	4	3	4	37
2	2	2	2	2	2	2	4	2	4	4	3	4	35
4	4	4	5	4	4	2	4	2	5	5	5	5	53
5	4	5	5	4	4	3	4	4	4	5	3	5	55
3	4	4	5	4	4	3	2	2	4	5	5	5	50
2	2	4	2	4	2	2	4	2	4	4	3	3	38
2	4	4	4	4	4	2	2	3	4	5	5	5	48
3	4	4	5	4	4	3	4	4	5	5	4	5	54
2	2	2	2	2	2	2	2	2	4	4	4	4	34
2	3	4	4	4	4	4	3	4	5	5	5	5	52
3	4	3	4	4	3	3	4	2	4	4	3	3	44
4	4	5	4	4	5	3	4	5	5	5	4	4	56
4	4	4	5	4	4	4	5	4	4	4	4	4	54
4	4	5	5	5	4	4	3	4	4	4	4	4	54
4	5	5	5	5	5	4	4	5	5	5	5	5	62
4	5	5	4	4	5	4	4	4	4	5	5	5	58
4	5	5	5	4	4	3	3	4	5	5	5	5	57
4	5	3	4	4	5	3	2	2	5	5	5	5	52
2	4	2	4	4	2	2	2	2	5	5	5	5	44
4	4	5	4	5	4	4	5	4	5	5	5	5	59
4	5	4	5	4	4	3	4	4	5	5	5	5	57
5	5	5	5	5	4	5	3	2	5	5	5	5	59

3	4	5	4	4	5	4	5	4	5	5	5	5	58
4	4	5	4	4	4	3	4	4	5	5	5	5	56
3	3	3	3	3	2	2	2	2	4	4	4	4	39
3	3	3	3	3	5	4	4	4	4	4	5	5	50
3	3	3	3	3	5	5	4	3	4	4	5	5	50
2	4	4	4	3	2	2	2	2	4	4	4	4	41
3	3	3	4	5	3	4	4	4	5	5	5	5	53
3	3	4	3	3	5	5	5	5	4	4	5	5	54
3	3	3	3	3	2	2	2	2	5	5	4	4	41
4	3	3	3	3	2	2	2	2	3	3	5	5	40
3	3	3	3	3	5	5	4	4	5	5	4	4	51
3	3	5	3	3	1	1	2	1	4	4	5	5	40
3	3	4	4	4	5	5	4	4	5	5	5	5	56
3	3	3	4	4	5	5	5	5	3	3	5	5	53
3	3	3	3	3	4	4	4	4	3	3	5	5	47
2	2	2	2	2	3	3	3	3	4	4	5	5	40
3	3	4	4	3	2	2	2	2	4	4	3	4	40
2	2	2	3	3	4	4	4	4	3	3	4	4	42
4	4	4	4	4	5	5	5	5	4	4	5	5	58
3	3	3	3	3	2	2	2	2	4	4	5	5	41
4	4	4	4	4	2	2	2	2	3	3	5	5	44
3	4	4	3	3	1	1	2	2	5	5	5	5	43
4	4	5	4	4	4	3	2	2	5	5	5	5	52
3	5	4	5	4	5	4	5	4	5	5	5	5	59
4	4	5	4	5	5	4	4	5	5	5	4	4	58
4	4	5	5	5	5	5	5	5	5	5	5	5	63
4	4	4	5	5	4	4	4	4	5	5	4	4	56
2	2	2	2	2	3	3	3	2	4	4	4	4	37
3	2	2	3	3	4	4	4	4	3	3	5	5	45
2	2	2	2	2	2	2	3	2	4	4	4	4	35
4	4	5	4	4	5	5	5	5	4	4	5	5	59
3	3	3	3	3	1	1	2	2	3	3	5	5	37
3	4	4	3	3	4	4	4	4	5	5	5	5	53
3	3	2	2	2	2	2	3	1	4	4	5	5	38
3	3	5	3	3	4	4	4	3	3	5	5	5	50
4	4	5	4	4	4	4	5	5	4	4	5	5	57
3	4	5	4	4	2	2	2	2	4	4	5	5	46
2	4	2	3	3	3	4	3	2	4	4	3	3	40
2	3	3	2	3	3	3	2	2	4	4	3	2	36
2	2	3	3	2	2	3	2	2	3	3	4	4	35
4	5	5	4	4	3	3	4	4	4	4	5	5	54
3	3	3	2	5	3	3	4	3	2	2	5	5	43
3	4	4	4	4	3	3	2	3	5	5	5	5	50
4	4	5	5	5	4	5	4	4	5	5	5	5	60
4	4	4	4	4	4	4	5	3	5	5	4	5	55

4	5	4	5	4	5	4	5	4	5	5	4	5	59
4	4	4	5	5	4	4	5	4	5	5	5	5	59
3	4	3	5	4	3	2	2	2	5	5	4	5	47
4	5	5	4	5	4	4	3	4	5	5	5	5	58
3	4	4	4	4	4	3	5	4	5	5	4	4	53
3	3	3	3	3	2	2	4	2	4	4	4	3	40
2	2	2	2	2	2	2	2	2	2	2	4	4	30
4	2	3	2	4	1	4	3	2	4	5	5	5	44
3	3	4	4	3	3	2	2	2	3	3	4	4	40
2	2	3	3	3	2	3	3	2	3	3	4	4	37
2	3	4	3	2	3	3	2	3	2	3	4	4	38
3	3	4	3	2	2	3	2	2	3	3	4	4	38
3	4	5	4	3	3	3	2	3	4	4	5	5	48
2	3	4	2	3	2	3	3	3	4	4	4	4	41
2	3	4	2	3	3	3	2	3	4	4	5	5	43

Beban Kerja

Z.1	Z.2	Z.3	Z.4	Z.5	Z.6	TOTAL
2	2	4	2	2	2	14
4	3	4	3	2	3	19
3	5	4	4	4	3	23
2	3	4	2	1	2	14
2	5	2	2	2	2	15
2	2	3	2	2	2	13
4	2	2	5	1	5	19
2	2	2	2	1	1	10
4	3	2	2	2	3	16
2	1	3	1	1	1	9
3	3	3	3	2	2	16
3	2	4	2	2	2	15
2	2	4	2	2	2	14
3	2	4	2	2	2	15
4	2	3	2	2	2	15
2	4	4	3	2	3	18
2	4	2	2	2	2	14
2	2	4	2	2	2	14
3	4	4	3	2	2	18

2	1	3	2	1	1	10
4	4	4	3	2	4	21
2	2	2	2	2	2	12
3	2	2	3	2	3	15
4	3	4	2	2	3	18
5	4	5	4	3	4	25
3	4	5	4	3	4	23
4	4	5	4	3	4	24
3	3	4	3	4	3	20
3	2	3	2	2	2	14
3	2	2	2	2	2	13
2	2	3	2	3	2	14
2	2	2	2	2	2	12
3	2	4	3	3	3	18
4	4	5	3	2	4	22
3	3	4	3	3	3	19
4	3	4	3	2	3	19
3	3	2	2	2	2	14
2	2	4	2	2	3	15
4	4	4	3	3	3	21
5	5	5	3	2	3	23
3	3	2	3	3	3	17
3	2	2	3	2	2	14
3	3	5	3	3	4	21
4	3	4	3	3	3	20
2	3	2	2	2	3	14
3	3	5	4	4	3	22
3	2	2	2	2	3	14
2	2	2	1	1	1	9
4	5	5	4	4	4	26
4	3	5	2	2	2	18
3	2	2	2	2	3	14
4	4	3	3	2	4	20
5	4	4	4	3	4	24
2	2	3	2	1	2	12
4	3	5	3	2	3	20
4	3	2	3	2	2	16
3	2	2	2	2	2	13
3	2	4	2	2	2	15
4	2	4	2	2	3	17
5	4	5	4	3	4	25
4	4	4	3	2	3	20
3	2	3	2	2	2	14
2	2	3	2	1	2	12
4	4	4	3	2	3	20

2	2	2	2	2	2	12
5	4	4	3	2	3	21
2	2	4	2	2	2	14
4	4	4	3	3	3	21
4	3	5	2	2	4	20
4	4	4	2	3	3	20
4	2	4	2	2	3	17
4	4	5	3	3	3	22
4	3	3	3	2	2	17
3	2	2	2	1	2	12
2	2	2	3	1	2	12
4	3	5	3	2	3	20
4	4	4	3	2	3	20
4	4	4	3	3	3	21
3	2	5	3	2	3	18
4	4	4	3	3	3	21
2	2	2	2	1	1	10
4	3	5	3	3	3	21
3	3	4	2	2	3	17
2	2	2	3	2	2	13
4	4	5	3	3	3	22
4	4	5	3	3	3	22
2	2	2	3	3	3	15
2	2	3	2	1	1	11
4	4	5	4	4	4	25
2	2	2	3	3	3	15
4	4	5	3	3	3	22
4	4	5	3	3	3	22
4	4	5	2	2	2	19
3	2	2	3	3	3	16
3	3	2	3	3	2	16
3	3	4	3	2	2	17
4	4	5	3	3	3	22
1	4	1	2	2	1	11
3	3	1	2	2	2	13
2	2	1	3	2	2	12
4	4	3	2	2	3	18
5	4	4	3	2	3	21
4	4	5	4	3	3	23
3	3	4	2	2	3	17
3	4	4	3	2	4	20
2	2	3	2	2	2	13
3	2	5	3	2	2	17
3	2	3	2	2	2	14
3	2	4	2	2	2	15

2	2	2	3	3	3	15
3	3	4	2	2	2	16
3	2	1	2	1	1	10
3	2	4	2	2	2	15
4	3	4	3	2	2	18
2	2	3	3	3	3	16
4	3	4	3	2	2	18
4	3	5	3	2	2	19
3	3	4	2	2	2	16
2	4	2	3	1	1	13
3	5	4	3	3	3	21
4	4	4	3	2	3	20
5	5	5	4	3	4	26
3	2	3	2	1	2	13
4	3	4	3	2	2	18
4	3	3	2	2	3	17
4	4	3	2	2	4	19
4	3	4	3	2	3	19
5	4	4	2	2	4	21
4	3	2	2	2	3	16
3	4	2	2	2	2	15
3	2	2	2	2	2	13
2	2	3	3	2	2	14
2	2	4	3	2	2	15
3	2	4	2	2	2	15
3	2	3	3	2	3	16
3	3	4	3	3	3	19
4	3	4	3	2	2	18
3	3	4	2	2	3	17

Kepuasan Kerja

Y.1	Y.2	Y.3	Y.4	Y.5	Y.6	Y.7	Y.8	Y.9	Y.10	Y.11	Y.12	Y.13	TOTAL
4	4	5	5	4	2	5	4	4	4	5	5	5	56
3	4	5	5	5	3	4	4	4	3	5	5	5	55
5	5	5	5	5	3	5	5	5	4	5	5	5	62
5	5	5	5	5	4	4	4	4	4	5	5	5	60
1	2	5	5	5	4	5	5	2	5	5	5	5	54
4	4	4	4	4	4	4	4	4	4	4	4	4	52
5	4	5	5	5	1	4	3	5	4	5	5	5	56

3	5	5	4	5	2	5	5	5	5	5	4	5	58
2	4	4	4	4	2	2	4	4	4	4	4	4	46
3	5	5	5	5	2	4	5	4	3	5	5	4	55
2	3	4	3	4	2	3	3	3	3	4	3	4	41
2	4	4	4	4	2	4	4	2	3	4	4	4	45
2	4	4	4	4	2	4	5	3	3	4	4	4	47
3	4	4	4	3	2	4	4	3	3	4	4	4	46
4	4	4	4	4	4	4	4	4	4	4	4	4	52
4	5	5	5	5	4	5	5	5	3	5	5	5	61
4	5	4	5	5	2	4	5	5	2	5	5	5	56
4	5	5	5	5	4	5	5	5	5	5	5	5	63
4	4	4	5	5	5	4	5	5	2	5	5	5	58
2	5	5	5	5	3	4	5	5	4	5	5	5	58
2	3	4	4	5	4	5	5	5	5	5	5	5	57
5	5	5	5	5	2	5	5	5	5	5	5	5	62
4	4	5	5	5	3	3	5	5	5	5	5	5	59
2	5	5	5	5	3	2	5	5	5	5	5	5	57
4	4	4	5	4	5	4	4	5	4	5	5	5	58
2	4	4	5	4	4	2	4	4	2	4	4	4	47
2	4	5	5	5	4	4	5	5	5	5	5	5	59
3	4	4	3	4	5	4	4	3	3	3	3	3	46
4	4	3	3	3	2	3	3	4	4	4	3	3	43
4	5	4	5	5	4	5	5	5	5	5	5	5	62
4	5	5	5	4	4	4	5	5	5	4	4	4	58
4	5	5	5	5	4	5	5	5	5	5	5	5	63
4	4	5	5	3	4	4	5	5	5	4	4	5	57
2	4	4	5	4	4	3	4	4	4	5	5	5	53
4	4	4	5	3	4	4	5	5	4	4	4	4	54
2	4	4	5	4	4	2	4	4	2	5	5	5	50
5	5	4	4	4	5	5	5	5	5	5	5	5	62
4	5	5	5	5	3	4	5	5	3	5	5	5	59
5	5	4	4	4	5	5	5	5	5	4	4	4	59
2	2	4	3	4	4	3	4	4	5	5	5	5	50
4	4	5	5	5	5	4	4	4	5	5	5	5	60
5	5	5	5	5	2	4	5	5	5	5	5	5	61
4	4	4	5	4	5	5	5	5	5	5	5	5	61
4	4	4	3	4	5	5	5	3	4	4	4	4	53
4	4	5	5	5	3	4	5	5	5	5	5	5	60
4	5	5	5	4	4	4	4	5	5	5	5	5	60
4	4	5	5	5	3	3	4	5	4	5	5	5	57
5	5	4	4	5	5	4	4	5	5	5	4	4	59
4	4	4	5	4	4	4	5	5	4	5	5	5	58

4	4	5	5	4	5	5	4	5	5	5	5	5	61
4	4	5	5	5	3	4	5	5	5	5	5	5	60
2	4	4	5	4	4	2	4	5	4	5	5	5	53
4	4	4	5	4	3	3	5	5	4	5	5	5	56
4	5	5	5	5	3	4	5	5	5	5	5	5	61
2	4	5	5	5	3	4	5	5	5	5	5	5	58
4	4	5	5	5	3	3	5	5	4	5	5	5	58
4	4	4	4	4	2	4	4	4	3	4	4	4	49
3	4	4	4	3	2	4	4	3	3	4	4	4	46
2	4	5	5	5	4	4	5	5	5	5	5	5	59
2	4	5	5	5	4	4	5	5	4	5	5	5	58
3	4	5	5	5	4	4	5	5	4	5	5	5	59
4	4	4	4	4	2	4	4	3	3	4	4	4	48
4	4	5	5	5	3	3	5	5	5	5	5	5	59
3	4	5	5	5	2	4	5	5	5	5	5	5	58
4	4	4	4	4	2	4	4	3	3	4	4	4	48
3	4	5	5	5	4	4	5	5	5	5	5	5	60
3	3	4	4	4	2	4	4	3	4	4	4	4	47
3	4	5	5	5	4	4	5	5	3	5	5	5	58
4	4	5	5	5	2	3	4	4	4	4	4	5	53
4	4	4	5	5	2	5	5	5	5	5	5	5	59
3	4	5	5	5	2	4	5	5	5	5	5	5	58
2	4	5	5	5	3	4	5	5	4	5	5	5	57
4	5	5	5	5	2	4	5	5	5	5	5	5	60
4	5	5	5	5	3	5	5	5	5	5	5	5	62
4	5	5	5	5	4	4	5	5	5	5	5	5	62
2	4	5	5	5	2	4	5	5	5	5	5	5	57
4	5	5	5	5	4	5	5	5	5	5	5	5	63
4	4	5	5	5	4	4	5	5	5	5	5	5	61
2	5	4	5	4	3	4	5	5	5	5	5	5	57
3	5	5	5	4	4	4	5	5	4	5	5	5	59
5	5	4	4	4	5	5	5	5	5	5	4	4	60
4	4	5	5	5	4	5	4	4	5	5	5	5	60
4	4	4	5	5	5	4	4	5	5	5	5	5	60
5	4	4	4	4	3	3	3	4	4	5	5	5	53
3	3	3	4	3	4	3	3	4	4	4	4	4	46
4	3	3	4	3	4	4	4	5	5	5	5	5	54
5	5	3	4	3	4	4	4	4	4	5	5	5	55
4	5	4	4	4	5	3	3	5	5	5	4	5	56
3	4	4	5	3	3	3	3	4	4	5	5	5	51
5	4	4	5	5	5	4	4	4	4	5	5	5	59
3	3	3	4	4	4	4	4	5	5	5	5	5	54
4	5	5	5	4	5	4	4	5	4	4	4	4	57
4	4	5	5	3	4	3	3	4	4	5	5	5	54
5	5	4	4	3	3	4	4	4	4	4	4	5	53

4	4	3	3	3	4	3	3	5	5	5	5	5	52
4	4	3	3	5	5	5	5	4	4	5	5	5	57
4	4	3	4	3	4	4	4	4	4	5	5	5	53
4	4	5	5	3	5	4	4	4	5	5	5	5	58
4	4	5	4	4	5	5	4	4	4	5	5	5	58
5	5	3	4	3	4	4	4	5	5	5	5	5	57
3	5	5	5	4	4	4	5	5	5	5	5	5	60
4	5	5	5	4	4	3	5	5	5	5	5	5	60
4	5	5	4	4	5	4	5	5	5	5	5	5	61
4	5	5	5	4	2	4	5	5	3	5	5	5	57
4	4	5	5	5	4	3	5	5	5	5	5	5	60
3	4	4	4	4	2	4	4	4	4	4	4	4	49
5	5	4	4	4	5	5	5	5	5	5	5	5	62
4	4	4	4	4	3	4	4	3	3	4	4	4	49
4	4	3	4	3	5	4	4	5	5	4	4	4	53
4	4	5	5	4	4	4	4	4	4	5	5	5	57
5	5	4	4	4	5	5	4	5	5	5	5	5	61
5	4	4	4	4	5	5	5	5	5	5	4	4	59
5	4	3	4	3	4	4	4	5	5	5	5	5	56
4	4	4	5	4	5	5	4	4	4	5	5	5	58
4	5	3	4	3	4	4	4	4	5	5	5	5	55
3	4	3	4	3	4	5	5	4	4	4	3	3	49
3	4	3	4	3	4	4	3	4	4	5	5	5	51
4	5	3	4	3	4	4	4	5	5	5	4	4	54
4	5	5	4	4	4	5	5	5	4	4	4	5	58
1	3	3	4	3	4	3	4	4	4	4	4	5	46
4	5	5	5	4	4	4	5	5	5	5	5	5	61
4	5	5	5	5	4	4	5	5	5	5	5	5	62
3	4	4	5	5	3	4	4	4	3	5	5	5	54
3	4	4	4	4	4	4	4	5	5	5	5	5	56
3	4	5	5	5	4	5	5	5	5	5	5	5	61
4	5	5	5	5	4	4	5	5	4	5	5	5	61
3	4	4	5	4	4	3	5	5	3	5	5	5	55
3	4	5	5	5	4	5	5	5	5	5	5	5	61
4	4	4	4	4	2	4	4	4	4	5	5	5	53
5	5	5	5	5	1	5	5	5	5	5	5	5	61
4	5	5	5	5	4	5	5	5	4	5	5	5	62
3	4	4	4	3	4	3	4	5	5	5	5	5	54
5	4	4	5	4	5	5	4	5	5	5	4	5	60
4	5	3	3	4	4	4	4	4	5	5	5	5	55
4	5	4	5	5	4	5	4	4	4	5	5	5	59
4	3	3	4	3	4	5	5	5	4	4	5	5	54
4	3	3	4	3	4	3	4	4	4	4	5	5	50
3	4	5	5	3	3	4	4	5	5	5	4	4	54

Lampiran 5 Hasil Uji SPSS

Hasil Uji Validitas Variabel *Work Life Balance*

Correlations														
	X1.01	X1.02	X1.03	X1.04	X1.05	X1.06	X1.07	X1.08	X1.09	X1.10	X1.11	X1.12	X1.13	TOTAL
X1.01	Pearson Correlation	1	.618**	.512**	.525**	.423**	.403**	.247**	.319**	.189*	.252**	.268**	.233**	.641**
	Sig. (2-tailed)		.000	.000	.000	.000	.000	.003	.000	.027	.003	.001	.006	.000
	N	138	138	138	138	138	138	138	138	138	138	138	138	138
X1.02	Pearson Correlation	.618**	1	.645**	.679**	.482**	.404**	.222**	.343**	.387**	.444**	.247**	.213*	.736**
	Sig. (2-tailed)	.000		.000	.000	.000	.000	.009	.000	.000	.000	.003	.012	.000
	N	138	138	138	138	138	138	138	138	138	138	138	138	138
X1.03	Pearson Correlation	.512**	.645**	1	.567**	.437**	.388**	.314**	.438**	.348**	.405**	.251**	.222**	.718**
	Sig. (2-tailed)	.000	.000		.000	.000	.000	.000	.000	.000	.000	.003	.009	.000
	N	138	138	138	138	138	138	138	138	138	138	138	138	138
X1.04	Pearson Correlation	.525**	.679**	.567**	1	.666**	.567**	.251**	.403**	.407**	.480**	.186*	.377**	.753**
	Sig. (2-tailed)	.000	.000	.000		.000	.000	.003	.000	.000	.000	.029	.000	.000
	N	138	138	138	138	138	138	138	138	138	138	138	138	138
X1.05	Pearson Correlation	.507**	.652**	.587**	.666**	1	.504**	.458**	.433**	.422**	.503**	.227**	.296**	.768**
	Sig. (2-tailed)	.000	.000	.000	.000		.000	.000	.000	.000	.000	.007	.000	.000
	N	138	138	138	138	138	138	138	138	138	138	138	138	138
X1.06	Pearson Correlation	.423**	.482**	.437**	.567**	.251**	1	.768**	.686**	.282**	.380**	.273**	.273**	.804**
	Sig. (2-tailed)	.000	.000	.000	.000	.000		.000	.000	.001	.000	.001	.001	.000
	N	138	138	138	138	138	138	138	138	138	138	138	138	138
X1.07	Pearson Correlation	.403**	.404**	.388**	.366**	.768**	.458**	1	.611**	.669**	.196*	.216*	.137	.720**
	Sig. (2-tailed)	.000	.000	.000	.000	.000	.000		.000	.000	.021	.011	.109	.000
	N	138	138	138	138	138	138	138	138	138	138	138	138	138
X1.08	Pearson Correlation	.247**	.222**	.314**	.251**	.344**	.611**	.611**	1	.698**	.272**	.078	.136	.619**
	Sig. (2-tailed)	.003	.009	.000	.003	.000	.000	.000	.000	.001	.002	.363	.113	.000
	N	138	138	138	138	138	138	138	138	138	138	138	138	138

X1.09	Pearson Correlation	.319**	.343**	.438**	.403**	.433**	.686**	.669**	.698**	1	.275**	.267**	.248**	.306**	.740**
	Sig. (2-tailed)	.000	.000	.000	.000	.000	.000	.000	.000		.001	.002	.003	.000	.000
	N	138	138	138	138	138	138	138	138	138	138	138	138	138	138
X1.10	Pearson Correlation	.189*	.387**	.348**	.407**	.422**	.282**	.196*	.272**	.275**	1	.858**	.051	.235**	.541**
	Sig. (2-tailed)	.027	.000	.000	.000	.001	.001	.021	.001	.001		.000	.549	.005	.000
	N	138	138	138	138	138	138	138	138	138	138	138	138	138	138
X1.11	Pearson Correlation	.252**	.444**	.405**	.480**	.503**	.380**	.269**	.257**	.267**	.858**	1	.082	.303**	.609**
	Sig. (2-tailed)	.003	.000	.000	.000	.000	.000	.001	.002	.002	.000		.340	.000	.000
	N	138	138	138	138	138	138	138	138	138	138	138	138	138	138
X1.12	Pearson Correlation	.268**	.247**	.251**	.186*	.227**	.273**	.216*	.078	.248**	.051	.082	1	.567**	.409**
	Sig. (2-tailed)	.001	.003	.003	.029	.007	.001	.011	.363	.003	.549	.340		.000	.000
	N	138	138	138	138	138	138	138	138	138	138	138	138	138	138
X1.13	Pearson Correlation	.233**	.213*	.222**	.377**	.296**	.273**	.137	.136	.306**	.235**	.303**	.567**	1	.468**
	Sig. (2-tailed)	.006	.012	.009	.000	.000	.001	.109	.113	.000	.005	.000	.000		.000
	N	138	138	138	138	138	138	138	138	138	138	138	138	138	138
TOTAL	Pearson Correlation	.641**	.736**	.718**	.753**	.768**	.804**	.720**	.619**	.740**	.541**	.609**	.409**	.468**	1
	Sig. (2-tailed)	.000	.000	.000	.000	.000	.000	.000	.000	.000	.000	.000	.000	.000	.000
	N	138	138	138	138	138	138	138	138	138	138	138	138	138	138

** . Correlation is significant at the 0.01 level (2-tailed).

* . Correlation is significant at the 0.05 level (2-tailed).

Hasil Uji Validitas Variabel Beban Kerja

Correlations										
		Z.01	Z.02	Z.03	Z.04	Z.05	Z.06	TOTAL		
Z.01	Pearson Correlation	1	.565**	.538**	.433**	.311**	.594**	.780**		
	Sig. (2-tailed)		.000	.000	.000	.000	.000	.000		
	N	138	138	138	138	138	138	138		
Z.02	Pearson Correlation	.565**	1	.433**	.471**	.452**	.503**	.766**		
	Sig. (2-tailed)	.000		.000	.000	.000	.000	.000		
	N	138	138	138	138	138	138	138		
Z.03	Pearson Correlation	.538**	.433**	1	.387**	.414**	.452**	.755**		
	Sig. (2-tailed)	.000	.000		.000	.000	.000	.000		
	N	138	138	138	138	138	138	138		
Z.04	Pearson Correlation	.433**	.471**	.387**	1	.561**	.598**	.725**		
	Sig. (2-tailed)	.000	.000	.000		.000	.000	.000		
	N	138	138	138	138	138	138	138		
Z.05	Pearson Correlation	.311**	.452**	.414**	.561**	1	.539**	.686**		
	Sig. (2-tailed)	.000	.000	.000	.000		.000	.000		
	N	138	138	138	138	138	138	138		
Z.06	Pearson Correlation	.594**	.503**	.452**	.598**	.539**	1	.798**		
	Sig. (2-tailed)	.000	.000	.000	.000	.000		.000		
	N	138	138	138	138	138	138	138		
TOTAL	Pearson Correlation	.780**	.766**	.755**	.725**	.686**	.798**	1		
	Sig. (2-tailed)	.000	.000	.000	.000	.000	.000	.000		
	N	138	138	138	138	138	138	138		

** . Correlation is significant at the 0.01 level (2-tailed).

Hasil Uji Validitas Variabel Kepuasan Kerja

Correlations														
	Y.01	Y.02	Y.03	Y.04	Y.05	Y.06	Y.07	Y.08	Y.09	Y.10	Y.11	Y.12	Y.13	TOTAL
Y.01	Pearson Correlation	1	.446**	-.050	-.037	-.050	.181*	-.043	.255**	.197*	.118	.066	.071	.416**
	Sig. (2-tailed)		.000	.557	.665	.564	.033	.620	.003	.021	.167	.439	.406	.000
	N	138	138	138	138	138	138	138	138	138	138	138	138	138
Y.02	Pearson Correlation	.446**	1	.291**	.240**	.207*	.024	.300**	.401**	.132	.240**	.124	.110	.529**
	Sig. (2-tailed)	.000		.001	.005	.015	.778	.006	.000	.122	.005	.148	.200	.000
	N	138	138	138	138	138	138	138	138	138	138	138	138	138
Y.03	Pearson Correlation	-.050	.291**	1	.682**	.655**	-.188*	.462**	.283**	.149	.306**	.302**	.312**	.557**
	Sig. (2-tailed)	.557	.001	.000	.000	.027	.150	.000	.001	.081	.000	.000	.000	.000
	N	138	138	138	138	138	138	138	138	138	138	138	138	138
Y.04	Pearson Correlation	-.037	.240**	.682**	1	.512**	-.083	.411**	.430**	.073	.466**	.512**	.470**	.585**
	Sig. (2-tailed)	.665	.005	.000	.000	.331	.801	.000	.000	.396	.000	.000	.000	.000
	N	138	138	138	138	138	138	138	138	138	138	138	138	138
Y.05	Pearson Correlation	-.050	.207*	.655**	.512**	1	-.165	.518**	.273**	.084	.413**	.393**	.347**	.564**
	Sig. (2-tailed)	.564	.015	.000	.000	.053	.181*	.000	.001	.328	.000	.000	.000	.000
	N	138	138	138	138	138	138	138	138	138	138	138	138	138
Y.06	Pearson Correlation	.181*	.024	-.188*	-.083	-.165	1	.008	.209*	.253**	.136	.094	.106	.323**
	Sig. (2-tailed)	.033	.778	.027	.331	.053	.034	.922	.014	.003	.111	.273	.218	.000
	N	138	138	138	138	138	138	138	138	138	138	138	138	138
Y.07	Pearson Correlation	.352**	.232**	.123	.022	.211*	.181*	1	.383**	.104	.255**	.125	.073	.477**
	Sig. (2-tailed)	.000	.006	.150	.801	.013	.034	.000	.000	.226	.003	.143	.394	.000
	N	138	138	138	138	138	138	138	138	138	138	138	138	138
Y.08	Pearson Correlation	-.043	.300**	.462**	.411**	.518**	.008	.383**	1	.446**	.208*	.224**	.280**	.591**
	Sig. (2-tailed)	.620	.000	.000	.000	.922	.000	.000	.000	.014	.008	.001	.010	.000
	N	138	138	138	138	138	138	138	138	138	138	138	138	138

Y.09	Pearson Correlation	.255**	.401**	.283**	.430**	.273**	.209*	.104	.446**	1	.491**	.529**	.427**	.458**	.723**
	Sig. (2-tailed)	.003	.000	.001	.000	.001	.014	.226	.000		.000	.000	.000	.000	.000
	N	138	138	138	138	138	138	138	138	138	138	138	138	138	138
Y.10	Pearson Correlation	.197*	.132	.149	.073	.084	.253**	.255**	.208*	.491**	1	.387**	.257**	.308**	.550**
	Sig. (2-tailed)	.021	.122	.081	.396	.328	.003	.003	.014	.000		.000	.002	.000	.000
	N	138	138	138	138	138	138	138	138	138	138	138	138	138	138
Y.11	Pearson Correlation	.118	.240**	.306**	.466**	.413**	.136	.125	.224**	.529**	.387**	1	.817**	.747**	.693**
	Sig. (2-tailed)	.167	.005	.000	.000	.000	.111	.143	.008	.000	.000		.000	.000	.000
	N	138	138	138	138	138	138	138	138	138	138	138	138	138	138
Y.12	Pearson Correlation	.066	.124	.302**	.512**	.393**	.094	.073	.280**	.427**	.257**	.817**	1	.864**	.637**
	Sig. (2-tailed)	.439	.148	.000	.000	.000	.273	.394	.001	.000	.002	.000		.000	.000
	N	138	138	138	138	138	138	138	138	138	138	138	138	138	138
Y.13	Pearson Correlation	.071	.110	.312**	.470**	.347**	.106	.056	.218*	.458**	.308**	.747**	.864**	1	.623**
	Sig. (2-tailed)	.406	.200	.000	.000	.000	.218	.518	.010	.000	.000	.000	.000		.000
	N	138	138	138	138	138	138	138	138	138	138	138	138	138	138
TOTAL	Pearson Correlation	.416**	.529**	.557**	.585**	.564**	.323**	.477**	.591**	.723**	.550**	.693**	.637**	.623**	1
	Sig. (2-tailed)	.000	.000	.000	.000	.000	.000	.000	.000	.000	.000	.000	.000	.000	.000
	N	138	138	138	138	138	138	138	138	138	138	138	138	138	138

** Correlation is significant at the 0.01 level (2-tailed).

* Correlation is significant at the 0.05 level (2-tailed).

Hasil Uji Reliabilitas Variabel *Work Life balance*

Reliability Statistics

Cronbach's Alpha	N of Items
.893	13

Hasil Uji Reliabilitas Variabel Beban Kerja

Reliability Statistics

Cronbach's Alpha	N of Items
.837	6

Hasil Uji Reliabilitas Variabel Kepuasan Kerja

Reliability Statistics

Cronbach's Alpha	N of Items
.780	13

Hasil Uji Normalitas Kolmogorov Smirnov

One-Sample Kolmogorov-Smirnov Test

		Unstandardized Residual
N		138
Normal Parameters ^{a,b}	Mean	.0000000
	Std. Deviation	3.31954410
Most Extreme Differences	Absolute	.075
	Positive	.075
	Negative	-.069
Test Statistic		.075
Asymp. Sig. (2-tailed)		.058 ^c

- a. Test distribution is Normal.
- b. Calculated from data.
- c. Lilliefors Significance Correction.

Hasil Uji Koefisien Determinasi

Model Summary^b

Model	R	R Square	Adjusted R Square	Std. Error of the Estimate
1	.457 ^a	.209	.197	4.34736

- a. Predictors: (Constant), Beban Kerja, Work Life Balance
- b. Dependent Variable: Kepuasan Kerja

Hasil Uji Regresi Linier Sederhana X terhadap Z

Model Summary

Model	R	R Square	Adjusted R Square	Std. Error of the Estimate
1	.524 ^a	.274	.269	3.33173

a. Predictors: (Constant), Work Life Balance

Coefficients^a

Model		Unstandardized Coefficients		Standardized Coefficients	t	Sig.
		B	Std. Error	Beta		
1	(Constant)	5.036	1.701		2.960	.004
	Work Life Balance	.250	.035	.524	7.171	.000

a. Dependent Variable: Beban Kerja

Hasil Uji Regresi Linier Sederhana X & Z terhadap Y

Model Summary

Model	R	R Square	Adjusted R Square	Std. Error of the Estimate
1	.457 ^a	.209	.197	4.34736

a. Predictors: (Constant), Beban Kerja, Work Life Balance

Coefficients^a

Model		Unstandardized Coefficients		Standardized Coefficients	t	Sig.
		B	Std. Error	Beta		
1	(Constant)	46.657	2.290		20.371	.000
	Work Life Balance	.319	.053	.537	5.975	.000
	Beban Kerja	-.345	.112	-.277	-3.087	.002

a. Dependent Variable: Kepuasan Kerja