

## **LAMPIRAN**

## Lampiran 1 *Curriculum Vitae*



# GHINA AULIA ROFILLAH

MANAGEMENT AT UNIVERSITAS  
PEMBANGUNAN JAYA

## PROFIL PRIBADI

Saya lahir pada tanggal 5 Juni 2000. Saya seorang pekerja keras yang mau belajar hal baru.

## KONTAK

📍 Palm Residence 2,  
Pamulang,  
Tangerang Selatan

✉️ ghinarflh@gmail.com

☎️ 0895360806144

## PENDIDIKAN

· SMPN 17 Tangerang Selatan  
(2012 - 2015)  
· SMAN 6 Tangerang Selatan  
(2015 - 2018)  
· Universitas Pembangunan  
Jaya (2018 - 2022) - Manajemen

## SKILL

· Microsoft Word  
· Microsoft Excel  
· Google Sheets  
· Google Drive  
· Canva

## ORGANISASI

- GIXS CUP 2015 Divisi Acara
- Panitia Karang Taruna Pondok Benda 2019/2020
- Volunteer Festival Nusa Loka 2018

## PENGALAMAN KERJA

### Kopi Bolank

AGUSTUS 2020

- Menyiapkan Pesanan Pelanggan
- Menginput Transaksi

### PT. Pembangunan Investasi Tangerang Selatan

JUNI 2021 - NOVEMBER 2021

- Customer Service
- Entry Data
- Verifikasi Data Pelanggan
- Identifikasi Data Pelanggan
- Mencetak Tagihan Piutang Pelanggan
- Membuat Surat Piutang Non Air

### PT. Rafa Karya Indonesia

JANUARI 2022 - MARET 2022


- Admin
- Staff Purchasing

### PT. Mitra Gustinatas Nanda

MARET 2022 - MEI 2022

- Staff HRD
- Staff General Affair

## Lampiran 2 Formulir Pengajuan Sidang Skripsi





	FORMULIR PENGAJUAN SIDANG SKRIPSI/TA	SPT-I/04/SOP-06/F-01
		No. Rekaman

Nama Mahasiswa : Ghina Aulia Rofillah  
 Prodi/NIM : Manajemen / 2018011090  
 Judul Skripsi/TA : Pengaruh Risiko Likuiditas, Risiko Pasar dan kecukupan Modal terhadap Profitabilitas Pada PT Bank Mandiri Tbk.  
 Dosen Pembimbing : 1. Dalizandro Hulv. S.E., M.E.  
 : 2.  
 Dosen Penguji : 1. \_\_\_\_\_ JAD :  
 : 2. \_\_\_\_\_ JAD :  
 : 3. \_\_\_\_\_ JAD :  
 Jadwal Sidang : Tempat : \_\_\_\_\_ Hari/Tanggal: \_\_\_\_\_

Telah memenuhi syarat Sidang Skripsi/TA: (mohon beri tanda V untuk syarat yang relevan)

No	Syarat	Ya	Tidak
1	IPK minimal 2.00	✓	
2	Tidak ada nilai D untuk mata kuliah mayor/inti Prodi	✓	
3	MK Skripsi/TA tercantum di BRS semester berjalan	✓	
4	Lulus minimal 1 mata kuliah KOTA untuk tiap rumpun	✓	
5	SPT-I/03/SOP-28/F-03 Formulir Pembimbingan Skripsi (minimal 8 x)	✓	
6	Poin JSDP (minimal 75% persen dari syarat kelulusan)	✓	
7	Mengumpulkan dokumen Skripsi/TA (sesuai ketentuan Prodi)	✓	



















Tangerang Selatan, 6 Juni 2022

Mengajukan	Mengetahui	Memeriksa	Menyetujui
			
Mahasiswa	Dosen Pembimbing	Koordinator Skripsi/TA	Kaprodi



### Lampiran 3 Formulir Pembimbing Skripsi

	<b>FORMULIR PEMBIMBINGAN SKRIPSI/TA</b>	SPT-1/03/SOP-28/F-03
		No. Rekaman

Nama Mahasiswa : Ghina Aulia Pofillah  
 Prodi/NIM : Manajemen / 2018021070  
 Judul Skripsi/TA yang diajukan : Pengaruh Fikto Likuiditas, Risiko Pasar dan Kecukupan Modal Terhadap Profitabilitas Pada PT. Bank Mandiri Tbk

No	Tanggal	Materi Pembimbingan	Paraf Mhs	Paraf Dosen Pembimbing
1	8 Februari 2022	Pemberian Arahan Penyusunan Skripsi dan Topik Penelitian		
2	15/02/2022	Membahas Terkait penulisan Daftar Pustaka		
3	22/02/2022	Latar Belakang		
4	01/03/2022	Sumber masalah pada Latar Belakang		
5	08/03/2022	Membahas Bab 1 dan Bab 2		
6	12/03/2022	Sosialisasi terkait syarat ujian seminar proposal		
7	15/03/2022	Melakukan Pengotorasian dan Bab 1 - 3		
8	19/04/2022	Membahas revisi Bab 1 - 3		
9	24/05/2022	Pembahasan Metode penelitian		

\* Jika pembimbingan lebih dari minimal 8 kali, mohon membuat salinan formulir ini

		
Mahasiswa	Dosen Pembimbing 1	Dosen Pembimbing 2

#### Lampiran 4 Data Sampel Penelitian

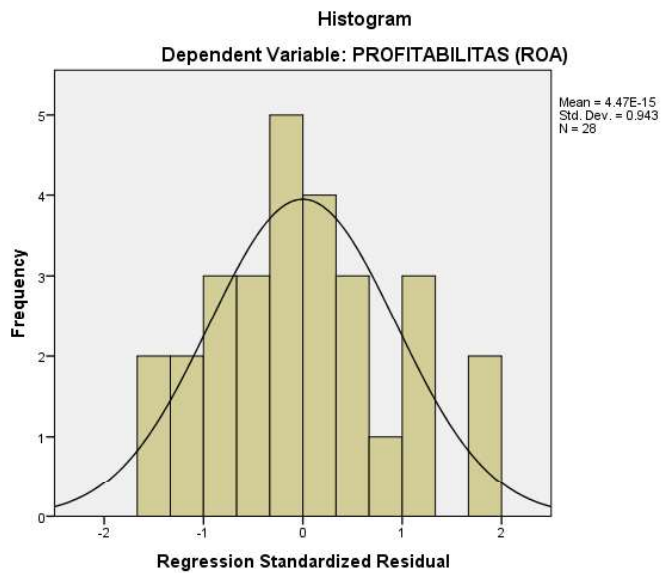
Tahun	Periode	(ROA) Y	(LDR) X1	(NIM) X2	(CAR) X3
2015	MARET	3.54	83.8	5.41	17.87
	JUNI	3.21	82.97	5.58	17.63
	SEPTEMBER	3	84.27	5.63	17.81
	DESEMBER	3.15	87.05	5.9	18.6
2016	MARET	2.58	86.72	6.28	18.48
	JUNI	2.15	87.19	6.06	21.78
	SEPTEMBER	2.35	89.9	6.4	22.63
	DESEMBER	1.95	85.86	6.29	21.36
2017	MARET	2.38	89.22	5.69	21.11
	JUNI	2.61	88.61	5.65	21.55
	SEPTEMBER	2.72	89.05	5.64	21.98
	DESEMBER	2.72	88.11	5.63	21.64
2018	MARET	3.17	90.67	5.61	20.94
	JUNI	3.04	94.17	5.51	20.64
	SEPTEMBER	2.96	92.48	5.52	21.38
	DESEMBER	3.17	96.74	5.52	20.96
2019	MARET	3.42	93.82	5.55	22.47
	JUNI	3.08	97.94	5.49	21.01
	SEPTEMBER	3.01	92.52	5.49	22.5
	DESEMBER	3.03	96.37	5.46	21.39
2020	MARET	3.55	94.61	5.26	17.65
	JUNI	2.23	87.65	4.76	19.2
	SEPTEMBER	1.95	83.03	4.5	19.83
	DESEMBER	1.64	82.95	4.48	19.9
2021	MARET	2.22	81.15	4.65	18.51
	JUNI	2.43	86	4.63	18.94
	SEPTEMBER	2.42	83.29	4.67	19.4
	DESEMBER	2.53	80.04	4.73	19.6

## Lampiran 5 Hasil Uji SPSS 20.0

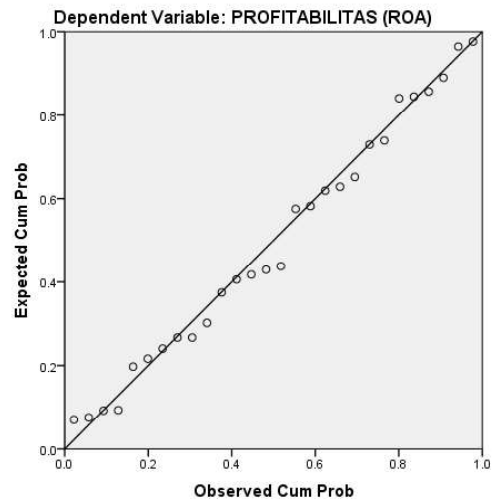
### 1. Analisis Statistik Deskriptif

	N	Minimum	Maximum	Mean	Std. Deviation
PROFITABILITAS (ROA)	28	1.64	3.55	2.7218	.50520
RISIKO LIKUIDITAS (LDR)	28	80.04	97.94	88.4350	4.94871
RISIKO PASAR (NIM)	28	4.48	6.40	5.4282	.54168
KECUKUPAN MODAL (CAR)	28	17.63	22.63	20.2414	1.60156
Valid N (listwise)	28				

### 2. Uji Normalitas



Normal P-P Plot of Regression Standardized Residual



One-Sample Kolmogorov-Smirnov Test

		Unstandardized Residual
N		28
Normal Parameters <sup>a,b</sup>	Mean	0E-7
	Std. Deviation	.35153069
	Absolute	.101
Most Extreme Differences	Positive	.101
	Negative	-.069
Kolmogorov-Smirnov Z		.537
Asymp. Sig. (2-tailed)		.936

a. Test distribution is Normal.

b. Calculated from data.

### 3. Uji Multikolinearitas

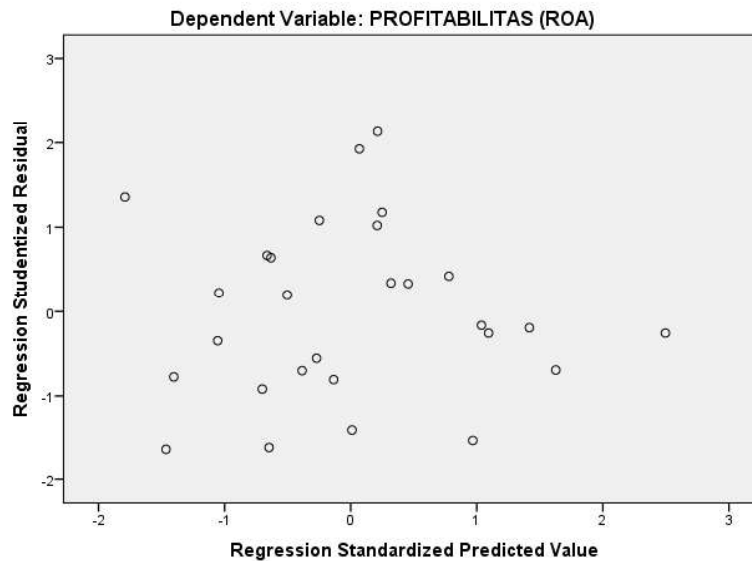
**Coefficients<sup>a</sup>**

Model	Unstandardized Coefficients		Standardized Coefficients	t	Sig.	Collinearity Statistics	
	B	Std. Error	Beta			Tolerance	VIF
1 (Constant)	-1.307	1.337		-.977	.338		
RISIKO LIKUIDITAS (LDR)	.076	.017	.740	4.398	.000	.712	1.404
RISIKO PASAR (NIM)	.189	.146	.203	1.298	.207	.828	1.207
KECUKUPAN MODAL (CAR)	-.182	.053	-.576	-3.419	.002	.711	1.407

a. Dependent Variable: PROFITABILITAS (ROA)

### 4. Uji Heterokedastistas

**Scatterplot**





5. Uji Parsial (uji-t)

Model		Unstandardized Coefficients		Standardized Coefficients	T	Sig.
		B	Std. Error	Beta		
1	(Constant)	-1.307	1.337		-.977	.338
	RISIKO LIKUIDITAS (LDR)	.076	.017	.740	4.398	.000
	RISIKO PASAR (NIM)	.189	.146	.203	1.298	.207
	KECUKUPAN MODAL (CAR)	-.182	.053	-.576	-3.419	.002

## Lampiran 6 Bukti Plagiarisme



PLAGIARISM  
CHECK.ORG



**2.93%** SIMILARITY  
APPROXIMATELY

### Report #15293535

#### BAB IPENDAHULUAN II Latar Belakang

Setiap perusahaan perlu menganalisis akuntansi tahunannya untuk dapat mengetahui perkembangan perusahaan dari waktu ke waktu dan untuk peroleh mengambil keputusan yang cepat dan tepat. Untuk mengetahui kondisi kemajuan dan resesi suatu perusahaan, biasanya pengguna laporan keuangan biasanya menggunakan laporan keuangan sebagai alat suatu analisis. Laporan keuangan juga akan digunakan sebagai bahan masukan dalam menentukan kebijakan perusahaan. Analisis akuntansi juga menarik bagi kreditur dan investor untuk menilai status keuangan suatu perusahaan dan perilaku perkembangan perusahaan. Analisis laporan keuangan melibatkan penggunaan berbagai jenis laporan keuangan, yang terdiri dari bagian-bagian tertentu yang berisi informasi penting (Fernos & Dona, 2018). Profitabilitas merupakan ukuran kinerja suatu perusahaan dan mencerminkan kemampuan perusahaan dalam menghasilkan keuntungan dari usahanya (Herlina et.al., 2016). Profitabilitas merupakan indikator yang baik dari kinerja bank yang buruk. Untuk mencapai profitabilitas yang optimal, semakin tinggi profitabilitas yang dicapai suatu bank, maka semakin tinggi pula

REPORT #15293535  
CHECKED 6 JUL 2022, 2:18 PM

AUTHOR PERPUSTAKAAN

PAGE 1 OF 27