

LAMPIRAN – LAMPIRAN

Lampiran 1. Tabel Penentuan Populasi Sugiyono (2013)

TABEL 5.1
PENENTUAN JUMLAH SAMPEL DARI POPULASI TERTENTU DENGAN
TARAF KESALAHAN 1%, 5%, DAN 10%

N	s			N	s			N	s		
	1%	5%	10%		1%	5%	10%		1%	5%	10%
10	10	10	10	280	197	155	138	2800	537	310	247
15	15	14	14	290	202	158	140	3000	543	312	248
20	19	19	19	300	207	161	143	3500	558	317	251
25	24	23	23	320	216	167	147	4000	569	320	254
30	29	28	27	340	225	172	151	4500	578	323	255
35	33	32	31	360	234	177	155	5000	586	326	257
40	38	36	35	380	242	182	158	6000	598	329	259
45	42	40	39	400	250	186	162	7000	606	332	261
50	47	44	42	420	257	191	165	8000	613	334	263
55	51	48	46	440	265	195	168	9000	618	335	263
60	55	51	49	460	272	198	171	10000	622	336	263
65	59	55	53	480	279	202	173	15000	635	340	266
70	63	58	56	500	285	205	176	20000	642	342	267
75	67	62	59	550	301	213	182	30000	649	344	268
80	71	65	62	600	315	221	187	40000	653	345	269
85	75	68	65	650	329	227	191	50000	655	346	269
90	79	72	68	700	341	233	195	75000	658	346	270
95	83	75	71	750	352	238	199	100000	659	347	270
100	87	78	73	800	363	243	202	150000	661	347	270
110	94	84	78	850	373	247	205	200000	661	347	270
120	102	89	83	900	382	251	208	250000	662	348	270
130	109	95	88	950	391	255	211	300000	662	348	270
140	116	100	92	1000	399	258	213	350000	662	348	270
150	122	105	97	1100	414	265	217	400000	662	348	270
160	129	110	101	1200	427	270	221	450000	663	348	270
170	135	114	105	1300	440	275	224	500000	663	348	270
180	142	119	108	1400	450	279	227	550000	663	348	270
190	148	123	112	1500	460	283	229	600000	663	348	270
200	154	127	115	1600	469	286	232	650000	663	348	270
210	160	131	118	1700	477	289	234	700000	663	348	270
220	165	135	122	1800	485	292	235	750000	663	348	270
230	171	139	125	1900	492	294	237	800000	663	348	271
240	176	142	127	2000	498	297	238	850000	663	348	271
250	182	146	130	2200	510	301	241	900000	663	348	271
260	187	149	133	2400	520	304	243	950000	663	348	271
270	192	152	135	2600	529	307	245	1000000	663	348	271
								∞	664	349	272

Sumber : (Sugiyono, 2013)

Lampiran 2. Bunyi Alat Ukur *Self-Regulation*

No	Dimensi	Bunyi aitem	1	2	3	4
1	<i>Receiving</i>	1. saya kesulitan mempertimbangkan dampak dari perbuatan saya, hingga semuanya terlanjur terjadi*				
2	<i>Formulating</i>	2. saya sering menunda ketika membuat keputusan*				
3	<i>Receiving</i>	3. sulit bagi saya menyadari hal yang saya lakukan sudah cukup atau bisa dilanjut (contoh: kapan waktunya berhenti bersenang-senang)*				
4	<i>Implementing</i>	4. setelah saya menentukan apa yang saya inginkan, saya sulit menjalaninya hingga tuntas*				
5	<i>Assessing</i>	5. sulit bagi saya untuk belajar dari kesalahan yang pernah saya perbuat*				
6	<i>Assessing</i>	6. cukup satu kesalahan, membuat saya belajar dari kesalahan tersebut				
7	<i>Searching</i>	7. saya mampu mencari beberapa cara alternatif ketika saya ingin mengubah sesuatu				
8	<i>Receiving</i>	8. saya tidak memperhatikan apa yang saya dilakukan, hingga orang lain memberikan komentar*				
9	<i>Formulating</i>	9. saya berpikir terlebih dahulu sebelum bertindak				
10	<i>Receiving</i>	10. saya bisa belajar dari kesalahan				
11	<i>Implementing</i>	11. saya mudah menyerah*				
12	<i>Receiving</i>	12. dalam mencapai tujuan, saya mencatat setiap kemajuan yang berhasil dicapai				
13	<i>Searching</i>	13. saya sanggup mencapai tujuan yang saya buat untuk diri sendiri				
14	<i>Evaluating</i>	14. saya mempunyai standar pribadi yang saya coba aplikasikan dalam keseharian saya				
15	<i>Searching</i>	15. ketika berhadapan dengan masalah, saya akan mencari solusinya				
16	<i>Formulating</i>	16. saya sulit menentukan tujuan saya sendiri*				
17	<i>Assessing</i>	17. ketika saya ingin merubah sesuatu, saya sangat memikirkan cara saya akan merubah hal tersebut				
18	<i>Formulating</i>	18. saya sulit membuat perencanaan untuk mencapai tujuan saya sendiri*				

19	<i>Assessing</i>	19. saya akan menetapkan tujuan dan mencatat kemajuan yang telah saya lakukan				
20	<i>Assessing</i>	20. ketika berniat merubah sesuatu, saya cermat dalam memperhatikan bagaimana cara melakukannya				
21	<i>Implementing</i>	21. saya mengetahui apa yang ingin saya capai				
22	<i>Evaluating</i>	22. saya sulit menentukan apa yang saya inginkan*				
23	<i>Receiving</i>	23. saya mudah teralih dari rencana yang saya tentukan sendiri*				
24	<i>Formulating</i>	24. ketika saya memutuskan untuk berubah, saya kewalahan menghadapi sederetan alternatif*				
25	<i>Receiving</i>	25. saya tidak menaruh banyak perhatian pada apa yang saya lakukan*				
26	<i>Triggering</i>	26. saya terus mengulangi hal yang sama meskipun hal yang dilakukan tersebut tidak efektif*				
27	<i>Formulating</i>	27. ketika saya memiliki tujuan, saya sanggup untuk menyusun rencana mencapainya				
28	<i>Searching</i>	28. ketika saya ingin berubah, saya percaya mampu melakukannya				
29	<i>Implementing</i>	29. saya mampu untuk berpegang teguh pada rencana yang terbukti sudah berhasil				
30	<i>Implementing</i>	30. saya memiliki keinginan yang kuat dalam mencapai suatu tujuan				
31	<i>Implementing</i>	31. saya bisa menahan diri dari godaan				

Lampiran 3. Bunyi Alat Ukur *Perceived Employability*

No	Dimensi	Bunyi Aitem	1	2	3	4
1	<i>self-belief</i>	Saya memiliki nilai yang tergolong tinggi di jurusan saya				
2	<i>self-belief</i>	Saya merasa tugas-tugas akademis adalah prioritas utama				
3	<i>My university</i>	Perusahaan ingin memperkerjakan lulusan dari Universitas tempat saya belajar saat ini				
4	<i>My university</i>	Reputasi Universitas tempat saya belajar saat ini adalah asset yang berharga bagi saya dalam mencari pekerjaan				
5	<i>My university</i>	Perusahaan lebih ingin merekrut lulusan yang berasal dari program studi saya di Universitas tempat saya belajar saat ini				
6	<i>my field of study</i>	Program studi saya memiliki reputasi yang sangat baik di mata masyarakat				
7	<i>my field of study</i>	Jumlah pendaftar untuk memiliki gelar seperti saya, lebih banyak daripada yang diterima				
8	<i>my field of study</i>	Program studi yang saya pilih memiliki reputasi yang tergolong tinggi di mata masyarakat				
9	<i>my field of study</i>	Dalam pasar tenaga kerja, karir yang saya inginkan memiliki permintaan yang besar				
10	<i>my field of study</i>	Gelar yang saya miliki nantinya mengarah pada karir spesifik yang umumnya dibutuhkan orang				
11	<i>Labour market</i>	Sekarang ini seorang lulusan, sangat diinginkan				
12	<i>Labour market</i>	Ada banyak lapangan pekerjaan di domisili tempat saya berada saat ini				
13	<i>Labour market</i>	Saya dapat dengan mudah menemukan kesempatan kerja di bidang yang saya pilih				
14	<i>self-belief</i>	Keterampilan dan kemampuan yang saya miliki adalah apa yang dibutuhkan oleh Perusahaan				

15	<i>self-belief</i>	Saya percaya diri untuk berhasil dalam proses wawancara dan seleksi kerja				
16	<i>self-belief</i>	Saya merasa mampu mendapatkan pekerjaan apapun selama kemampuan dan pengalaman yang saya miliki relevan				
17	<i>university commitment</i>	Saya membicarakan ke teman saya, bahwa Universitas tempat saya belajar saat ini adalah universitas yang bagus				
18	<i>university commitment</i>	Saya bersedia mengambil hampir semua program studi yang tersedia, agar diterima di Universitas tempat saya belajar saat ini				
19	<i>university commitment</i>	Saya merasa nilai/value pribadi saya dan nilai yang dimiliki oleh Universitas sangat mirip				
20	<i>university commitment</i>	Saya bangga untuk memberitahu orang lain bahwa saya mahasiswa di Universitas tempat saya belajar saat ini				
21	<i>university commitment</i>	Berkuliah di Universitas tempat saya belajar saat ini menginspirasi saya untuk belajar dengan rajin				
22	<i>university commitment</i>	Saya sangat senang memilih Universitas tempat saya belajar saat ini, daripada universitas lain yang sempat menjadi pertimbangan sebelumnya				
23	<i>university commitment</i>	Saya sangat peduli terhadap Universitas tempat saya belajar saat ini dan kelangsungannya dimasa yang akan datang				
24	<i>university commitment</i>	Saya merasa Universitas tempat saya belajar saat ini, adalah yang terbaik untuk saya				
25	<i>my ambition</i>	Saya ingin berada dalam pekerjaan yang tugas/kerjanya saya sukai				
26	<i>my ambition</i>	Saya merasa puas dengan kemajuan yang saya capai, untuk mencapai tujuan dan pengembangan diri saya				
27	<i>my ambition</i>	Saya mengetahui dengan pasti apa yang akan saya capai dalam kehidupan ini				
28	<i>my ambition</i>	Saya menganggap diri saya sebagai orang yang ambisius				
29	<i>my ambition</i>	Saya merasa penting untuk mendapatkan kejelasan pengembangan karir saya				
30	<i>my ambition</i>	apa yang saya lakukan di masa depan tidak terlalu penting*				

Lampiran 4. Tabel aitem alat ukur *self-regulation* sebelum dilakukan eliminasi aitem.

Aitem alat ukur <i>self-regulation</i>	Skor <i>item-rest correlation</i>
1SRrec	0.680
2SRfor	0.615
3SRrec	0.592
4SRimp	0.586
5SRass	0.696
6SRass	0.370
7SRsearc	0.653
8SRrec	0.470
9SRfor	0.584
10SRrec	0.722
11SRimp	0.722
12SRrec	0.093
13SRsearc	0.415
14SRev	0.281
15SRsearc	0.363
16SRfor	0.654
17SRass	0.593
18SRfor	0.466
19SRass	0.454
20SRass	0.727
21SRev	0.777
22SRimp	0.607
23SRrec	0.716
24SRfor	0.666
25SRrec	0.471
26SRtri	0.538
27SRfor	0.454
28SRsearc	0.466
29SRimp	0.499
30SRimp	0.606
31SRimp	0.708

Lampiran 5. Tabel analisis aitem alat ukur *perceived employability* sebelum dilakukan eliminasi

<i>Aitem alat ukur perceived employability</i>	<i>Skor item-rest correlation</i>
1SPEsb	0.551
2SPEsb	0.259
3SPEmu	0.537
4SPEmu	0.603
5SPEmu	0.665
6SPEfos	0.237
7SPEfos	0.375
8SPEfos	0.239
9SPEfos	0.425
10SPEfos	0.350
11SPEel	0.230
12SPEel	0.020
13SPEel	0.369
14SPEsb	0.231
15SPEsb	0.481
16SPEsb	0.440
17SPEuc	0.519
18SPEuc	0.291
19SPEuc	0.257
20SPEuc	0.489
21SPEuc	0.459
22SPEuc	0.621
23SPEuc	0.116
24SPEuc	0.703
25SPEma	0.096
26SPEma	0.428
27SPEma	0.504
28SPEma	0.630
29SPEma	0.394
30SPEma	0.282

Lampiran 6. Tangkapan Layar Google Formulir Pengambilan Data

Pertanyaan Jawaban 439 Setelan

Bagian 1 dari 3

Perkenalkan, saya Fatima Raihana merupakan mahasiswa Psikologi dari Universitas Pembangunan Jaya (UPJ) yang saat ini sedang melakukan penelitian untuk memenuhi tugas akhir.

Apabila dalam mengisi kuesioner ini terdapat beberapa pernyataan yang dirasa kurang jelas, anda dapat menghubungi saya melalui email berikut ini yaitu fatimarahana1212@gmail.com.

Tata cara pengisian kuesioner dilakukan secara online. Waktu yang dibutuhkan dalam mengisi kuesioner ini adalah 5-10 menit. Pada kuesioner ini tidak ada jawaban benar atau salah, maka dari itu anda mengisi sesuai dengan kondisi diri anda yang sebenarnya.

Kriteria yang diperbolehkan untuk mengisi kuesioner ini adalah:

1. Mahasiswa, berstatus aktif
2. Sedang menempuh jenjang Strata 1

Hasil dari kuesioner ini nantinya akan digunakan untuk pendukung penelitian dari peneliti. maka dari itu, data yang anda isi akan terjamin kerahasiannya.

Terima kasih sudah meluangkan waktu anda dalam pengisian kuesioner ini.

Salam,
Fatima Raihana

<p>No. Tlp Aktif (WhatsApp) Silahkan dituliskan nomor telepon yang terhubung dengan WhatsApp, bagi 20 orang yang beruntung akan mendapatkan saldo GoPay/Shopee Pay.</p> <p>Jawaban Anda _____</p>	<p>Brand image kampus anda di mata masyarakat *</p> <p><input type="radio"/> Sangat Baik <input type="radio"/> Cukup Baik <input type="radio"/> Biasa Saja <input type="radio"/> Kurang Baik <input type="radio"/> Sangat Kurang Baik</p>	<p>Jawaban Anda _____</p>
<p>Nama *</p> <p>Jawaban Anda _____</p>	<p>Program Studi *</p> <p>Jawaban Anda _____</p>	<p>Semester saat ini * Mohon untuk menulis dalam bentuk angka, Contoh, 4</p> <p>Jawaban Anda _____</p>
<p>Usia *</p> <p>Jawaban Anda _____</p>	<p>Semester saat ini * Mohon untuk menulis dalam bentuk angka, Contoh, 4</p> <p>Jawaban Anda _____</p>	<p>Kota tempat tinggal (mohon untuk tidak disingkat) *</p> <p>Jawaban Anda _____</p>
<p>Gender *</p> <p><input type="radio"/> Laki-Laki <input type="radio"/> Perempuan</p>	<p>Kota tempat tinggal (mohon untuk tidak disingkat) *</p> <p>Jawaban Anda _____</p>	<p>Apakah anda memiliki pengalaman kerja? (termasuk magang atau internsip) *</p> <p><input type="radio"/> Ya <input type="radio"/> Tidak</p>
<p>Asal Universitas * (mohon untuk tidak disingkat, contoh, Universitas Pembangunan Jaya)</p> <p>Jawaban Anda _____</p>	<p>Kota tempat tinggal (mohon untuk tidak disingkat) *</p> <p>Jawaban Anda _____</p>	<p style="text-align: center;">Berikutnya Kosongkan formulir</p>

Bagian 1

Mohon diisi dengan jujur dan sesuai dengan kondisi diri anda.

Keterangan skala:
(1) Sangat Tidak Sesuai
(2) Tidak Sesuai
(3) Sesuai
(4) Sangat Sesuai

1. Saya kesulitan mempertimbangkan dampak dari perbuatan saya, hingga semuanya terlanjur terjadi *

1 2 3 4

Sangat Tidak Sesuai Sangat Sesuai

2. Saya sering menunda ketika membuat keputusan *

1 2 3 4

Sangat Tidak Sesuai Sangat Sesuai

3. Sulit bagi saya menyadari hal yang saya lakukan sudah cukup atau bisa dilanjutkan (contoh: kapan waktunya berhenti bersenang-senang) *

1 2 3 4

Sangat Tidak Sesuai Sangat Sesuai

9. Saya berpikir terlebih dahulu sebelum bertindak *

1 2 3 4

Sangat Tidak Sesuai Sangat Sesuai

10. Saya bisa belajar dari kesalahan *

1 2 3 4

Sangat Tidak Sesuai Sangat Sesuai

11. Saya mudah menyerah *

1 2 3 4

Sangat Tidak Sesuai Sangat Sesuai

4. Setelah saya menentukan apa yang saya inginkan, saya sulit menjalaninya hingga tuntas *

1 2 3 4

Sangat Tidak Sesuai Sangat Sesuai

5. Sulit bagi saya untuk belajar dari kesalahan yang pernah saya perbuat *

1 2 3 4

Sangat Tidak Sesuai Sangat Sesuai

6. Cukup satu kesalahan, membuat saya belajar dari kesalahan tersebut *

1 2 3 4

Sangat Tidak Sesuai Sangat Sesuai

7. Saya mampu mencari beberapa alternatif ketika saya ingin mengubah sesuatu *

1 2 3 4

Sangat Tidak Sesuai Sangat Sesuai

12. Saya sanggup mencapai tujuan yang saya buat untuk diri sendiri *

1 2 3 4

Sangat Tidak Sesuai Sangat Sesuai

13. Ketika berhadapan dengan masalah, saya akan mencari solusinya *

1 2 3 4

Sangat Tidak Sesuai Sangat Sesuai

14. Saya sulit menentukan tujuan saya sendiri *

1 2 3 4

Sangat Tidak Sesuai Sangat Sesuai

15. Ketika saya ingin merubah sesuatu, saya sangat memikirkan bagaimana cara saya akan merubah hal tersebut *

1 2 3 4

Sangat Tidak Sesuai Sangat Sesuai

16. Saya sulit membuat perencanaan untuk mencapai tujuan saya sendiri *

1 2 3 4

Sangat Tidak Sesuai Sangat Sesuai

17. Saya akan menetapkan tujuan dan mencatat kemajuan yang telah saya lakukan *

1 2 3 4

Sangat Tidak Sesuai Sangat Sesuai

18. Ketika berniat merubah sesuatu, saya cermat dalam memperhatikan bagaimana cara melakukannya *

1 2 3 4

Sangat Tidak Sesuai Sangat Sesuai

19. Saya mengetahui apa yang ingin saya capai *

1 2 3 4

20. Saya sulit menentukan apa yang saya inginkan *

1 2 3 4

Sangat Tidak Sesuai Sangat Sesuai

21. Saya mudah teralih dari rencana yang saya tentukan sendiri *

1 2 3 4

Sangat Tidak Sesuai Sangat Sesuai

22. Ketika saya memutuskan untuk berubah, saya kewalahan menghadapi sederetan alternatif *

1 2 3 4

Sangat Tidak Sesuai Sangat Sesuai

23. Saya tidak menaruh banyak perhatian pada apa yang saya lakukan *

1 2 3 4

Sangat Tidak Sesuai Sangat Sesuai

24. Saya terus mengulangi hal yang sama meskipun hal yang dilakukan tersebut tidak efektif

1 2 3 4

Sangat Tidak Sesuai Sangat Sesuai

25. Ketika saya memiliki tujuan, saya sanggup untuk menyusun rencana mencapainya

1 2 3 4

Sangat Tidak Sesuai Sangat Sesuai

26. Ketika saya ingin berubah, saya percaya mampu melakukannya

1 2 3 4

Sangat Tidak Sesuai Sangat Sesuai

27. Saya mampu untuk berpegang teguh pada rencana yang terbukti sudah berhasil

1 2 3 4

Sangat Tidak Sesuai Sangat Sesuai

28. Saya memiliki keinginan yang kuat dalam mencapai suatu tujuan

1 2 3 4

Sangat Tidak Sesuai Sangat Sesuai

29. Saya bisa menahan diri dari godaan

1 2 3 4

Sangat Tidak Sesuai Sangat Sesuai

11.41

Kembali Berhenti Kosongkan

Bagian 2

Mohon diisi sesuai dengan kondisi diri anda.

Keterangan skala:
 (1) Sangat Tidak Sesuai
 (2) Tidak Sesuai
 (3) Sesuai
 (4) Sangat Sesuai

1. Saya memiliki nilai yang tergolong tinggi di jurusan saya

1 2 3 4

Sangat Tidak Sesuai Sangat Sesuai

2. Perusahaan ingin memperkerjakan lulusan dari universitas tempat saya belajar saat ini

1 2 3 4

Sangat Tidak Sesuai Sangat Sesuai

3. Reputasi universitas tempat saya belajar saat ini adalah asset yang berharga bagi saya dalam mencari pekerjaan

1 2 3 4

Sangat Tidak Sesuai Sangat Sesuai

4. Perusahaan lebih ingin merekrut lulusan yang berasal dari program studi Saya di universitas tempat saya belajar saat ini

1 2 3 4

Sangat Tidak Sesuai Sangat Sesuai

5. Jumlah pendaftar untuk memiliki gelar seperti saya, lebih banyak daripada yang diterima

1 2 3 4

Sangat Tidak Sesuai Sangat Sesuai

6. Dalam pasar tenaga kerja, karir yang saya inginkan memiliki permintaan yang besar

1 2 3 4

Sangat Tidak Sesuai Sangat Sesuai

7. Gelar yang saya miliki nantinya mengarah pada karir spesifik yang umumnya dibutuhkan orang

1 2 3 4

Sangat Tidak Sesuai Sangat Sesuai

8. Saya dapat dengan mudah menemukan kesempatan kerja di bidang yang saya pilih

1 2 3 4

Sangat Tidak Sesuai Sangat Sesuai

9. Saya percaya diri untuk berhasil dalam proses wawancara dan seleksi kerja

1 2 3 4

Sangat Tidak Sesuai Sangat Sesuai

10. Saya merasa mampu mendapatkan pekerjaan apapun selama kemampuan dan pengalaman yang saya miliki relevan

1 2 3 4

Sangat Tidak Sesuai Sangat Sesuai

11. Saya membicarakan ke teman saya, bahwa universitas tempat saya belajar saat ini adalah universitas yang bagus *

1 2 3 4

Sangat Tidak Sesuai Sangat Sesuai

12. Saya bangga untuk memberitahu orang lain bahwa saya mahasiswa di universitas tempat saya belajar saat ini *

1 2 3 4

Sangat Tidak Sesuai Sangat Sesuai

13. Berkuliah di universitas tempat saya belajar saat ini menginspirasi saya untuk belajar dengan rajin *

1 2 3 4

Sangat Tidak Sesuai Sangat Sesuai

14. Saya sangat senang memilih universitas tempat saya belajar saat ini, daripada universitas lain yang sempat menjadi pertimbangan sebelumnya *

1 2 3 4

Sangat Tidak Sesuai Sangat Sesuai

15. Saya merasa universitas tempat saya belajar saat ini, adalah yang terbaik untuk saya *

1 2 3 4

Sangat Tidak Sesuai Sangat Sesuai

16. Saya merasa puas dengan kemajuan yang saya capai, untuk mencapai tujuan dan pengembangan diri saya *

1 2 3 4

Sangat Tidak Sesuai Sangat Sesuai

17. Saya mengetahui dengan pasti apa yang akan saya capai dalam kehidupan ini *

1 2 3 4

Sangat Tidak Sesuai Sangat Sesuai

18. Saya menganggap diri saya sebagai orang yang ambisius *

1 2 3 4

Sangat Tidak Sesuai Sangat Sesuai

19. Saya merasa penting untuk mendapatkan kejelasan pengembangan karir saya *



1 2 3 4

Sangat Tidak Sesuai Sangat Sesuai

[Kembali](#) [Kirim](#) [Kosongkan formulir](#)

Jangan pernah mengirimkan sandi melalui Google Formulir.

Konten ini tidak dibuat atau didukung oleh Google. [Laporkan Penyalahgunaan](#) - [Persyaratan Layanan](#) - [Kebijakan Privasi](#)

Lampiran 7. Deskriptif *Self-Regulation* Hasil Keluaran JASP

	Valid	Missing	Mean	Std. Deviation	Minimum	Maximum
Jumlah SR	370	0	83.930	10.606	51.000	107.000
Jumlah SR rec	370	0	15.781	2.644	8.000	23.000
Jumlah SR for	370	0	16.492	3.193	6.000	24.000
Jumlah SR imp	370	0	17.668	2.971	9.000	24.000
Jumlah SR ass	370	0	15.149	2.336	8.000	20.000
Jumlah SR searc	370	0	13.000	2.040	6.000	16.000
Jumlah SR ev	370	0	3.254	0.793	1.000	4.000
Jumlah SR tri	370	0	2.584	0.977	1.000	4.000

Lampiran 8. Deskriptif *Perceived Employability* Hasil Keluaran JASP

	Valid	Missing	Mean	Std. Deviation	Minimum	Maximum
Jumlah SPE	370	0	58.176	8.256	27.000	76.000
Jumlah SPE sb	370	0	9.346	1.675	3.000	12.000
Jumlah SPE mu	370	0	9.008	1.838	3.000	12.000
Jumlah SPE fos	370	0	9.214	1.785	3.000	12.000
Jumlah SPE uc	370	0	15.341	2.963	7.000	20.000
Jumlah SPE ma	370	0	12.276	2.238	6.000	16.000
Jumlah SPE el	370	0	2.992	0.860	1.000	4.000

Lampiran 9. Hasil Uji *Independent Sample T-Test Perceived Employability* berdasarkan Gender

Independent Samples T-Test

	t	df	p
Jumlah SPE	-0.563	368	0.574

Note. Student's t-test.

Group Descriptives

Group	N	Mean	SD	SE
Jumlah SPE Laki-laki	192	57.943	8.745	0.631
Perempuan	178	58.427	7.711	0.578

Lampiran 10. Hasil Uji ANOVA berdasarkan *Brand Image* Universitas ANOVA

ANOVA - Jumlah SPE

Cases	Sum of Squares	df	Mean Square	F	p
<i>Brand image</i> kampus anda di mata masyarakat	3203.619	3	1067.873	17.806	< .001
Residuals	21949.962	366	59.973		

Note. Type III Sum of Squares

Descriptives

Descriptives - Jumlah SPE

<i>Brand image</i> kampus anda di mata masyarakat	Mean	SD	N
1	61.120	8.020	175
2	56.124	6.964	161
3	52.633	10.040	30
4	53.500	5.000	4

Assumption Checks

Test for Equality of Variances (Levene's)

F	df1	df2	p
4.271	3.000	366.000	0.006

Lampiran 11. Uji Normalitas

Normalitas Perceived Employability

Descriptives

Variable	n	Mean	Variance	Std. deviation	Minimum	25% Quantile	Median	75% Quantile	Maximum
Jumlah SPE	370	58.176	68.167	8.256	27.000	53.000	58.000	64.000	76.000

Maximum likelihood

Estimated Parameters

Parameter	Estimate
μ	58.203
σ^2	67.572

Fit Statistics

Test	Statistic	p
Kolmogorov-Smirnov	0.062	0.117

Normalitas Self-Regulation

Descriptives

Variable	n	Mean	Variance	Std. deviation	Minimum	25% Quantile	Median	75% Quantile	Maximum
Jumlah SR	370	83.930	112.494	10.606	51.000	76.000	84.000	92.000	107.000

Maximum likelihood

Estimated Parameters

Parameter	Estimate
μ	83.912
σ^2	113.374

Fit Statistics

Test	Statistic	p
Kolmogorov-Smirnov	0.069	0.060

Lampiran 12. Uji Regresi Linear Sederana

Linear Regression

Model Summary - Jumlah SPE

Model	R	R ²	Adjusted R ²	RMSE
H ₀	0.000	0.000	0.000	8.256
H ₁	0.359	0.129	0.126	7.717

ANOVA

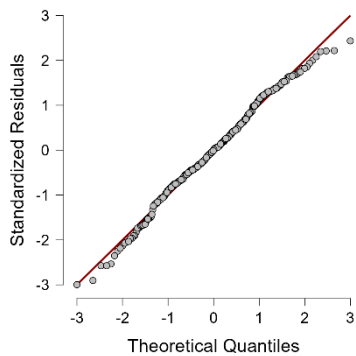
Model		Sum of Squares	df	Mean Square	F	p
H ₁	Regression	3236.345	1	3236.345	54.340	< .001
	Residual	21917.236	368	59.558		
	Total	25153.581	369			

Note. The intercept model is omitted, as no meaningful information can be shown.

Coefficients

Model		Unstandardized	Standard Error	Standardized	t	p
H ₀	(Intercept)	58.176	0.429		135.536	< .001
H ₁	(Intercept)	34.741	3.204		10.842	< .001
	Jumlah SR	0.279	0.038	0.359	7.372	< .001

Q-Q Plot Standardized Residuals



Lampiran 13. Data Demografi Hasil JASP

Frequencies for Gender

Gender	Frequency	Percent	Valid Percent	Cumulative Percent
Laki-laki	192	51.892	51.892	51.892
Perempuan	178	48.108	48.108	100.000
Missing	0	0.000		
Total	370	100.000		

Note. Usia has more than 10 distinct values and is omitted.

Frequencies for *Brand image* kampus anda di mata masyarakat

<i>Brand image</i> kampus anda di mata masyarakat	Frequency	Percent	Valid Percent	Cumulative Percent
Biasa Saja	31	8.378	8.378	8.378
Cukup Baik	161	43.514	43.514	51.892
Kurang Baik	3	0.811	0.811	52.703
Sangat Baik	175	47.297	47.297	100.000
Missing	0	0.000		
Total	370	100.000		

Frequencies for Apakah anda memiliki pengalaman kerja? (termasuk magang atau internsip)

Apakah anda memiliki pengalaman kerja? (termasuk magang atau internsip)	Frequency	Percent	Valid Percent	Cumulative Percent
Tidak	137	37.027	37.027	37.027
Ya	233	62.973	62.973	100.000
Missing	0	0.000		
Total	370	100.000		

Frequencies for Kota tempat tinggal (mohon untuk tidak disingkat)

Kota tempat tinggal (mohon untuk tidak disingkat)	Frequency	Percent	Valid Percent	Cumulative Percent
Aceh	13	3.514	3.514	3.514
Bali	2	0.541	0.541	4.054
Balikpapan	5	1.351	1.351	5.405
Banda Aceh	1	0.270	0.270	5.676
Bandung	22	5.946	5.946	11.622
Banjarmasin	2	0.541	0.541	12.162

Frequencies for Kota tempat tinggal (mohon untuk tidak disingkat)

Kota tempat tinggal (mohon untuk tidak disingkat)	Frequency	Percent	Valid Percent	Cumulative Percent
Banten	1	0.270	0.270	12.432
Bantul	2	0.541	0.541	12.973
Batam	3	0.811	0.811	13.784
Bekasi	9	2.432	2.432	16.216
Bogor	13	3.514	3.514	19.730
Boyolali	4	1.081	1.081	20.811
Brebes	2	0.541	0.541	21.351
Bukittinggi	2	0.541	0.541	21.892
Cepu	1	0.270	0.270	22.162
Cilegon	1	0.270	0.270	22.432
Cirebon	2	0.541	0.541	22.973
Denpasar	1	0.270	0.270	23.243
Depok	13	3.514	3.514	26.757
Gunung putri	1	0.270	0.270	27.027
Indramayu	1	0.270	0.270	27.297
Jakarta	71	19.189	19.189	46.486
Jember	1	0.270	0.270	46.757
Kebumen	1	0.270	0.270	47.027
Lampung Barat	1	0.270	0.270	47.297
Madiun	1	0.270	0.270	47.568
Magelang	2	0.541	0.541	48.108
Majalengka	2	0.541	0.541	48.649
Makassar	1	0.270	0.270	48.919
Malang	10	2.703	2.703	51.622
Maluku	3	0.811	0.811	52.432
Medan	20	5.405	5.405	57.838
Ngawi	1	0.270	0.270	58.108
Pacitan	1	0.270	0.270	58.378
Padang	7	1.892	1.892	60.270
Palembang	2	0.541	0.541	60.811
Palu	1	0.270	0.270	61.081
Pasuruan	1	0.270	0.270	61.351
Pekalongan	3	0.811	0.811	62.162
Pekan baru	1	0.270	0.270	62.432
Pekanbaru	7	1.892	1.892	64.324
Pemalang	1	0.270	0.270	64.595
Probolinggo	1	0.270	0.270	64.865
Riau	2	0.541	0.541	65.405
Semarang	4	1.081	1.081	66.486
Serang	1	0.270	0.270	66.757
Sidoarjo	1	0.270	0.270	67.027
Sragen	1	0.270	0.270	67.297
Sumedang	2	0.541	0.541	67.838
Surabaya	9	2.432	2.432	70.270
Surakarta	50	13.514	13.514	83.784
Surakarta, Jawa Tengah	1	0.270	0.270	84.054
Taichung	1	0.270	0.270	84.324
Takengon	1	0.270	0.270	84.595
Tangeran Selatan	1	0.270	0.270	84.865
Tangerang	9	2.432	2.432	87.297
Tangerang Selatan	13	3.514	3.514	90.811
Tangerang selatan	2	0.541	0.541	91.351

Frequencies for Kota tempat tinggal (mohon untuk tidak disingkat)

Kota tempat tinggal (mohon untuk tidak disingkat)	Frequency	Percent	Valid Percent	Cumulative Percent
Tasikmalaya	1	0.270	0.270	91.622
Wonogiri	2	0.541	0.541	92.162
Yogyakarta	19	5.135	5.135	97.297
banjarmasin	1	0.270	0.270	97.568
blora	1	0.270	0.270	97.838
madura	1	0.270	0.270	98.108
pekan baru	1	0.270	0.270	98.378
riau	1	0.270	0.270	98.649
Bogor	1	0.270	0.270	98.919
Jambi	1	0.270	0.270	99.189
Kediri	1	0.270	0.270	99.459
Papua	1	0.270	0.270	99.730
Sumba	1	0.270	0.270	100.000
Missing	0	0.000		
Total	370	100.000		