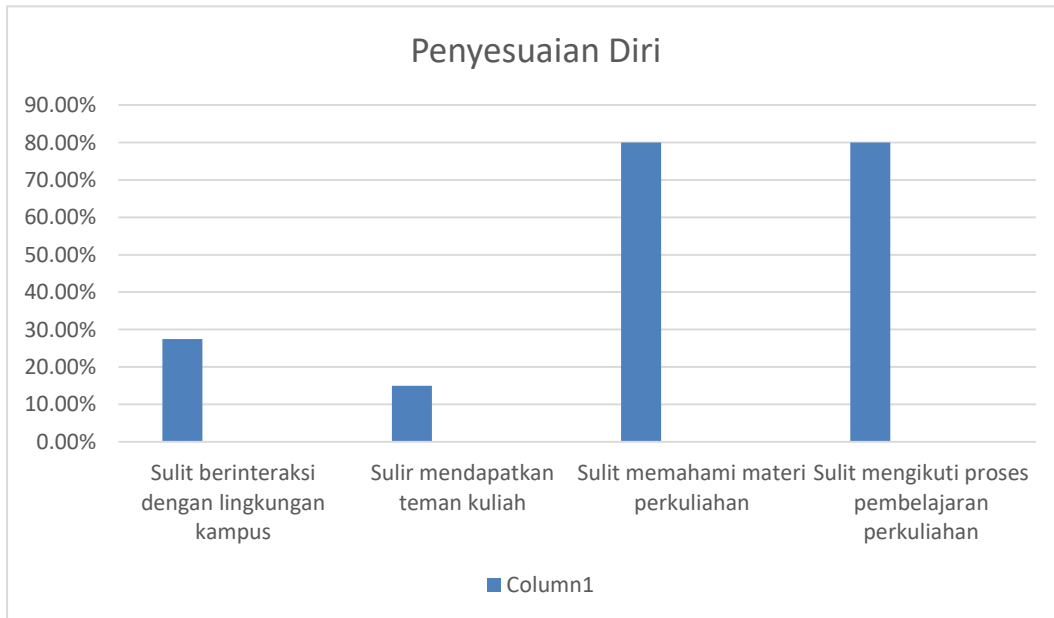




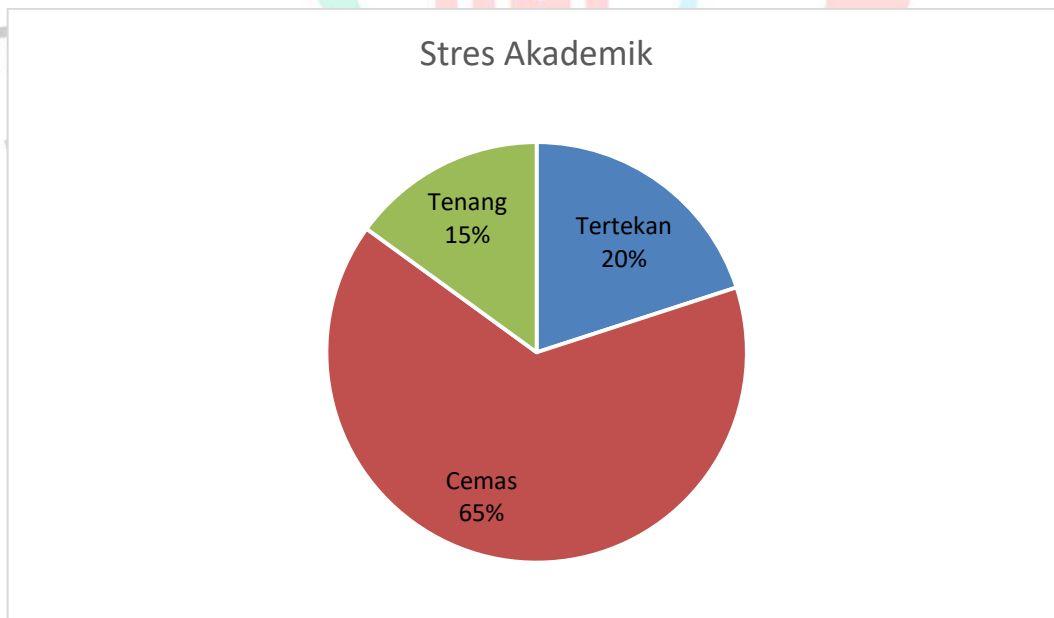
LAMPIRAN

Lampiran 1 Hasil Preliminary

Penyesuaian di Perguruan Tinggi



Stres Akademik



Lampiran 2 Kuesioner Uji Coba Pilot

Consent dan kesediaan

Survey Mahasiswa Aktif

Selamat pagi/siang/sore/malam
Kami Kamila Artanti NA, Haura Aurora SN,
Nabilah Alif LS, dan Nadia Rizky P
mahasiswa Program Studi Psikologi
Universitas Pembangunan Jaya sedang
melakukan penelitian untuk tugas akhir
mengenai survey terkait Mahasiswa.

Kriteria subjek pada penelitian ini adalah
- Mahasiswa aktif.
- Mahasiswa reguler angkatan 2015 - 2021.

Bagi anda yang memenuhi kriteria tersebut
mohon kesediaan untuk mengisi kuesioner
berikut. Pengisian kuesioner ini
membutuhkan waktu 10-15 menit dan terdiri
dari 3 bagian.

Tidak ada jawaban benar atau salah, maka
dari itu, dimohon untuk memberikan jawaban
yang jujur sesuai dengan keadaan Anda saat
ini.

Data yang anda berikan akan dijamin
kerahasiannya karena hanya akan digunakan
untuk kepentingan akademik.
Apabila anda memiliki pertanyaan, kritik, atau
saran terkait penelitian ini, silahkan
menghubungi alamat email
kamila.artanti@student.upj.ac.id
haura.aurora@student.upj.ac.id
nabilahalif.luthfiatisafira@student.upj.ac.id
nadia.rizkyaputri@student.upj.ac.id

Atas perhatiannya, Terima Kasih.

Saya bersedia secara sukarela menjadi *
responden dalam penelitian ini dengan
cara mengisi pertanyaan-pertanyaan
yang tersedia dan saya menyatakan
bahwa semua informasi yang diberikan
dalam penelitian ini adalah benar
adanya.

- Setuju
- Tidak Setuju

Data demografis responden

Identitas Diri

Silahkan isi identitas diri Anda di bawah ini.

Jenis Kelamin *

- Laki-Laki
- Perempuan

Usia (Tulis dalam angka, cth: 18) *

Jawaban Anda

Angkatan *

- 2015
- 2016
- 2017
- 2018
- 2019
- 2020
- 2021

Jurusan *

- Akuntansi
- Manajemen
- Ilmu Komunikasi
- Desain Komunikasi Visual
- Desain Produk
- Psikologi
- Arsitektur
- Teknik Sipil
- Teknik Informasi
- Sistem Informasi
- Yang lain: _____

Skala 1. Penyesuaian di perguruan tinggi

Skala 1	
<p>Di bawah ini adalah pernyataan yang mungkin digunakan orang untuk menggambarkan diri mereka. Mohon baca setiap pernyataan, lalu tentukan seberapa sesuai pernyataan tersebut dengan diri Anda.</p> <p>Pilih skor dari 1 s/d 4 pada skala penilaian di bawah ini yang paling menggambarkan Anda. 1 = Sangat Tidak Setuju 2 = Tidak Setuju 3 = Setuju 4 = Sangat Setuju</p>	
Saya memiliki alasan dan tujuan yang jelas untuk kuliah *	Saya menikmati tugas-tugas perkuliahan yang diberikan *
Saya sebagian besar minat saya tidak sesuai dengan mata kuliah yang ada *	Sebenarnya saya masih bisa belajar lebih keras lagi dibandingkan sekarang *
Mendapatkan gelar sarjana adalah segalanya bagi saya *	Saya menghadiri kelas secara rutin *

1 2 3 4
STS ○ ○ ○ ○ SS

1 2 3 4
STS ○ ○ ○ ○ SS

1 2 3 4
STS ○ ○ ○ ○ SS

1 2 3 4
STS ○ ○ ○ ○ SS

1 2 3 4
STS ○ ○ ○ ○ SS

1 2 3 4
STS ○ ○ ○ ○ SS

Tugas-tugas akademik yang saya terima termasuk sulit *

1 2 3 4
STS SS

Waktu yang saya gunakan untuk belajar kurang efisien *

1 2 3 4
STS SS

Hasil-hasil ujian-ujian kuliah yang saya tempuh kurang memuaskan *

1 2 3 4
STS SS

Saya menikmati tugas penulisan makalah *

1 2 3 4
STS SS

Saya cukup puas dengan prestasi akademik saya *

1 2 3 4
STS SS

Saya sulit berkonsentrasi saat belajar *

1 2 3 4
STS SS

Mata kuliah yang diberikan atau disampaikan terlalu tinggi bagi saya *

1 2 3 4 

Dibandingkan ikhtiar yang sudah saya lakukan, prestasi saya belum cukup bagus *

1 2 3 4 

Saya sering menunda mengerjakan tugas/PR *

1 2 3 4

STS SS

Saya merasa puas dengan lingkungan akademik yang ada *

1 2 3 4

STS SS

Saya merasa puas dengan beragam mata kuliah yang saya pelajari *

1 2 3 4

STS SS

Saya merasa nyaman dengan lingkungan kampus *

1 2 3 4

STS SS

Saya merasa puas dengan program akademik yang tersedia *

1 2 3 4

STS SS

Saya sangat terlibat di berbagai kegiatan sosial di kampus *

1 2 3 4

STS SS

Saya merasa puas dengan kinerja para dosen *

1 2 3 4

Saya mampu menyesuaikan diri dengan suasana kampus *

1 2 3 4

Saya memiliki banyak teman di kampus *

1 2 3 4
STS SS

Saya mudah bergaul *

1 2 3 4
STS SS

Saya memiliki kemampuan bergaul yang memadai *

1 2 3 4
STS SS

Saya bertemu dengan para dosen di luar jam kuliah *

1 2 3 4
STS SS

Saya puas dengan partisipasi sosial saya di kampus *

1 2 3 4
STS SS

Saya kurang bisa bergaul dengan lawan jenis *

1 2 3 4
STS SS

Saya puas dengan kehidupan sosial saya di kampus *

1 2 3 4
STS SS

Saya merasa dikucilkan dengan teman-teman kampus *

1 2 3 4
STS SS

Saya memiliki teman baik untuk
membicarakan masalah yang saya
hadapi *

1 2 3 4

STS SS

Tidaklah mudah menjadi seorang yang
mandiri *

1 2 3 4

STS SS

Saya merasa sangat kesepian *

1 2 3 4

STS SS

Saya kurang mampu mengendalikan
emosi akhir-akhir ini *

1 2 3 4

STS SS

Saya sering merasa tegang dan gugup *

1 2 3 4

STS SS

Saya telah memikirkan mencari
bantuan psikologis akhir-akhir ini *

1 2 3 4

STS SS

Saya sering merasa sangat sedih dan
murung *

1 2 3 4

STS SS

Saya mudah marah belakangan ini *

1 2 3 4

STS SS

Terkadang pikiran saya mudah kacau *

1 2 3 4
STS SS

Nafsu makan saya baik *

1 2 3 4
STS SS

Saya sering khawatir karena memikirkan biaya kuliah *

1 2 3 4
STS SS

Saya sering sakit kepala *

1 2 3 4
STS SS

Saya kesulitan dalam mengatasi stres di kampus *

1 2 3 4
STS SS

Berat badan saya berubah drastis akhir-akhir ini *

1 2 3 4
STS SS

Saya merasa sangat lelah belakangan ini *

1 2 3 4
STS SS

Saya sering tidak bisa tidur nyenyak akhir-akhir ini *

1 2 3 4
STS SS

Saya merasa kesenatan saya cukup baik

1 2 3 4
STS SS

Saya sedang berpikir untuk mengambil *
cuti kuliah

1 2 3 4
STS SS

Saya sangat khawatir kalau sampai *
putus kuliah

1 2 3 4
STS SS

Saya merasa nyaman kuliah disini *

1 2 3 4
STS SS

Saya sedang berpikir untuk mengambil *
cuti kuliah

1 2 3 4
STS SS

Saya sedang berpikir untuk pindah *
kampus

1 2 3 4
STS SS

Saya merasa nyaman kuliah disini *

1 2 3 4
STS SS

Kembali

Berikutnya

Kosongkan

formulir

Skala 2. Stres akademik

Skala 2

Di bawah ini adalah pernyataan yang mungkin digunakan orang untuk menggambarkan diri mereka. Mohon baca setiap pernyataan, lalu tentukan seberapa sesuai pernyataan tersebut dengan diri Anda.

Pilih skor dari 1 s/d 4 pada skala penilaian di bawah ini yang paling menggambarkan Anda.

1 = Sangat Tidak Setuju

2 = Tidak Setuju

3 = Setuju

4 = Sangat Setuju

Saya mengalami perubahan yang tidak menyenangkan begitu cepat saat kuliah *

1 2 3 4
STS SS

Saya suka berkompetisi dan menjadi pemenang *

1 2 3 4
STS SS

Saya memikirkan dan menganalisa strategi yang paling efektif ketika mengalami masalah kuliah *

1 2 3 4
STS SS

Saya mengalami frustrasi karena pencapaian tujuan kuliah saya terhambat *

1 2 3 4
STS SS

Harapan dari keluarga terhadap diri saya membuat saya merasa tertekan *

1 2 3 4
STS SS

Saya mengalami konflik karena tujuan saya dalam kuliah memiliki sisi positif dan sisi negatif yang bertentangan *

1 2 3 4
STS SS

Perubahan-perubahan yang saya alami saat kuliah mengganggu kehidupan saya *

1 2 3 4
STS SS

Saya gagal dalam mencapai tujuan kuliah yang telah saya rencanakan *

1 2 3 4
STS SS

Ketika mengalami situasi yang menekan dikampus, saya mengeluarkan banyak keringat *

1 2 3 4
STS SS

Saya merasa tertekan dengan beban tugas kuliah yang terlalu banyak *

1 2 3 4
STS SS

Dalam menghadapi situasi yang menekan dikampus, saya menangis *

1 2 3 4
STS SS

Saya merasa takut ketika mengalami masalah kuliah yang berat. *

1 2 3 4

Deadline tugas kuliah membuat saya merasa tertekan *

1 2 3 4
STS SS

Saya merasa kesal ketika mengalami masalah kuliah yang berat. *

1 2 3 4
STS SS

Dalam menghadapi situasi yang menekan dikampus, saya menjadi mudah tersinggung *

1 2 3 4
STS SS

Ketika mengalami situasi yang menekan dikampus, saya makan secara berlebihan *

1 2 3 4
STS SS

Saya merasa depresi ketika mengalami masalah kuliah yang berat. *

1 2 3 4
STS SS

Ketika mengalami situasi yang menekan dikampus, saya bolak-balik ke toilet *

1 2 3 4
STS SS

Dalam menghadapi situasi yang menekan dikampus, saya menyakiti diri sendiri *

1 2 3 4
STS SS

Saya memikirkan dan menganalisa masalah yang saya alami di kampus *

1 2 3 4
STS SS

Ketika mengalami situasi yang menekan dikampus, saya merasa sakit atau nyeri di salah satu atau beberapa bagian tubuh *

1 2 3 4
STS SS

ANGUNAN

Saya tidak diterima dalam lingkungan sosial kampus *

1 2 3 4
STS SS

Saya bingung dalam menentukan prioritas antara tugas satu dengan yang lainnya *

1 2 3 4
STS SS

Saya suka menunda-nunda dalam menyelesaikan tugas kuliah *

1 2 3 4
STS SS

Saya mengalami banyak perubahan semenjak mulai berkuliah *

1 2 3 4
STS SS

Saya merasa cemas menjelang ujian *

1 2 3 4
STS SS

Saya bingung untuk menentukan pilihan antara menyelesaikan tugas atau memilih menghibur diri *

1 2 3 4
STS SS

Dalam menghadapi situasi yang menekan dikampus, saya cenderung menyakiti orang lain *

1 2 3 4
STS SS

Kembali

Berikutnya

Kosongkan form



Lampiran 3 Tabel Reliabilitas

Reliabilitas SLSI

Frequentist Scale Reliability Statistics

Estimate	Cronbach's α
Point estimate	0.855
95% CI lower bound	0.810
95% CI upper bound	0.891

Note. Of the observations, pairwise complete cases were used. The following items correlated negatively with the scale: SA2+_117, RS3+_118.

Reliabilitas SACQ

Frequentist Scale Reliability Statistics

Estimate	Cronbach's α
Point estimate	0.872
95% CI lower bound	0.832
95% CI upper bound	0.904

Note. Of the observations, pairwise complete cases were used.

Lampiran 4 Hasil Uji Analisis Item Skala Penelitian

SACQ

Frequentist Individual Item Reliability Statistics

<u>Item</u>	<u>Item-rest correlation</u>
AA1+_74	0.158
AA2+_75	0.351
AA3-_76	0.353
AA4-_77	0.050
AA5-_78	0.400
AA6+_79	0.282
AA7-_80	0.512
AA8-_81	0.305
AA9-_82	0.401
AA10-_83	0.369
IA11+_84	0.420
IA12+_85	0.310
IA13+_86	0.182
IA14+_87	0.440
IA15+_88	0.355
IA16+_89	0.153
IA17+_90	0.361
IA18+_91	0.193
IA19-_92	0.271
IA20-_93	0.405
SA21+_94	0.277
SA22-_95	0.512
PEA23-_96	0.399
PEA24-_97	0.420
PEA25-_98	0.208
PEA26-_99	0.526
PEA27-_100	0.309
PEA28-_101	0.585
PEA29-_102	0.400
IA30-_103	0.421
IA31-_104	0.554
PEA32-_105	0.302
PEA33+_106	0.471
PEA34-_107	0.394
PEA35-_108	0.372
PEA36-_109	0.375

Frequentist Individual Item Reliability Statistics

Item	Item-rest correlation
IA37-_110	0.288
IA38-_111	0.298
IA39+_112	0.365
IA40-_113	0.448

SLSI**Frequentist Individual Item Reliability Statistics**

Item	Item-rest correlation
SA1-_116	0.501
SA2+_117	0.020
RS3+_118	-0.003
SA4+_119	0.602
SA5+_120	0.314
SA6+_121	0.500
SA7-_122	0.527
SA8+_123	0.462
RS9+_124	0.340
RS10+_125	0.333
RS11+_126	0.481
SA12+_127	0.508
RS13+_128	0.555
RS14+_129	0.443
RS15+_130	0.283
RS16+_131	0.485
RS17+_132	0.391
RS18+_133	0.642
SA19+_134	0.560
SA20+_135	0.399
SA21+_136	0.256
SA22+_137	0.060
SA23+_138	0.394
SA24+_139	0.418
RS25+_140	0.580

Note. The following items were reverse scaled: SA1-_116, SA7-_122.

Lampiran 5 Kuesioner Online Penelitian

Consent dan kesediaan

Penelitian Skripsi

Selamat pagi/siang/sore/malam,

Saya Nabilah Alif Luthfiati Safira, mahasiswa program studi Psikologi 2018 dari Universitas Pembangunan Jaya saat ini sedang melakukan penelitian tugas akhir.

Kriteria subjek pada penelitian, yaitu mahasiswa aktif dan reguler.

Bagi anda yang memenuhi kriteria tersebut saya harap bisa membantu dan bersedia untuk meluangkan waktu selama kurang lebih 15 menit dalam menjawab kuesioner ini. Ketika mengisi kuesioner, tidak ada jawaban benar atau salah. Maka, diharapkan anda bisa menjawab dengan jawaban yang sesuai dengan apa yang anda pikirkan dan rasakan pada saat ini.

Data diri dan jawaban yang anda berikan akan terjamin kerahasiaannya karena hanya digunakan untuk keperluan penelitian saja. Apabila anda memiliki pertanyaan, saran atau kritik mengenai penelitian ini, anda dapat menghubungi peneliti melalui email : nabilahalif.luthfiatisafira@student.upj.ac.id


Saya ucapkan terimakasih atas waktu, kesediaan dan kerjasamanya.

Kesediaan untuk mengisi kuesioner *

Bersedia

Tidak bersedia

Berikutnya

Kosongkan fo 

Data demografis responden

Data Diri

Silahkan untuk mengisi data diri yang sesuai

Jenis Kelamin *

Laki-laki

Perempuan

Usia (tuliskan dalam angka. Cth: 21) *

Jawaban Anda

Semester *

2

4

6

8

10

Diatas 10

Prodi *

Teknik Sipil

Arsitektur

Informatika

Sistem Informasi

Desain Produk

Desain Komunikasi Visual

Manajemen

Akuntansi

Ilmu Komunikasi

Psikologi

Domisili saat ini *

Jawaban Anda

Uang saku perbulan *

<Rp. 500.000

Rp. 500.000 - Rp. 1.000.000

Rp. 1.000.000 - Rp. 2.000.000

>Rp. 2.000.000

Skala 1. Stres Akademik

Bagian 1

Pada bagian ini dimohon anda untuk membaca setiap pernyataan dan dapat menjawab salah satu pilihan yang sesuai dengan kondisi anda saat ini. Pernyataan memiliki 4 pilihan, yaitu mulai dari sangat tidak setuju (STS), hingga sangat setuju (SS)

Keterangan :
1. STS = Sangat Tidak Setuju
2. TS = Tidak Setuju
3. S = Setuju
4. SS = Sangat Setuju

Akhir-akhir ini saya tidak bisa menghadapi masalah kuliah *

1 2 3 4

STS SS

Saya mengalami perubahan yang tidak menyenangkan begitu cepat saat kuliah *

1 2 3 4

STS SS

Saya mengalami frustrasi karena pencapaian tujuan kuliah saya terhambat *

1 2 3 4

STS SS

Saya senang mengikuti kegiatan perlombaan atau kesukarelawanan (volunteer) *

1 2 3 4

STS SS

Harapan dari keluarga terhadap diri saya membuat saya merasa tertekan *

1 2 3 4

STS SS

Saya mengalami konflik karena tujuan saya dalam kuliah memiliki sisi positif dan sisi negatif yang bertentangan *

1 2 3 4
STS SS

Saya gagal dalam mencapai tujuan kuliah yang telah saya rencanakan *

1 2 3 4
STS SS

Saya merasa tertekan dengan beban tugas kuliah yang terlalu banyak *

1 2 3 4
STS SS

Saya merasa takut ketika mengalami masalah kuliah yang berat *

1 2 3 4
STS SS

Ketika mengalami situasi yang menekan di kampus, saya mengeluarkan banyak keringat *

1 2 3 4
STS SS

Dalam menghadapi situasi yang menekan di kampus, saya menangis *

1 2 3 4
STS SS

Deadline tugas kuliah membuat saya merasa tertekan *

! 1 2 3 4 

ANGUNAI

Dalam menghadapi situasi yang menekan di kampus, saya menjadi mudah tersinggung *

1 2 3 4
STS SS

Saya merasa kesal ketika mengalami masalah kuliah yang berat *

1 2 3 4
STS SS

Ketika stres saya akan banyak makan *

1 2 3 4
STS SS

Ketika mengalami situasi yang menekan di kampus, saya bolak-balik ke toilet *

1 2 3 4

Saya memikirkan dan menganalisa masalah yang saya alami di kampus *

1 2 3 4
STS SS

Dalam menghadapi situasi yang menekan di kampus, saya menyakiti diri sendiri *

1 2 3 4
STS SS

Saya tidak diterima dalam lingkungan sosial kampus *

1 2 3 4
STS SS

ANGUNAN

Saya bingung dalam menentukan prioritas antara tugas satu dengan yang lainnya *

1 2 3 4
STS SS

Saya menunda penyelesaian tugas kuliah *

1 2 3 4
STS SS

Sejak adanya perubahan pembelajaran selama pandemi saya merasa tertekan *

1 2 3 4
STS SS

Saya merasa cemas menjelang ujian *

1 2 3 4
STS SS

Saya bingung untuk menentukan pilihan antara menyelesaikan tugas atau memilih menghibur diri *

1 2 3 4
STS SS

Dalam menghadapi situasi yang menekan di kampus, saya cenderung menyakiti orang lain *

1 2 3 4
STS SS

Kembali

Berikutnya

Kosong

form

BANGUNAN

Skala 2. Penyesuaian di perguruan tinggi

Bagian 2	
<p>Pada bagian ini dimohon anda untuk membaca setiap pernyataan dan dapat menjawab salah satu pilihan yang sesuai dengan kondisi anda saat ini. Pernyataan memiliki 4 pilihan, yaitu mulai dari sangat tidak setuju (STS), hingga sangat setuju (SS)</p> <p>Keterangan : 1. STS = Sangat Tidak Setuju 2. TS = Tidak Setuju 3. S = Setuju 4. SS = Sangat Setuju</p>	<p>Sebagian besar minat saya tidak sesuai * dengan mata kuliah yang ada</p> <p>1 2 3 4</p> <p>STS <input type="radio"/> <input type="radio"/> <input type="radio"/> <input type="radio"/> SS</p>
<p>Meskipun saya mengikuti aktivitas * kemahasiswaan di kampus, IPK saya tetap baik</p> <p>1 2 3 4</p> <p>STS <input type="radio"/> <input type="radio"/> <input type="radio"/> <input type="radio"/> SS</p>	<p>Saya merasa putus asa / tidak mampu * untuk mendapatkan IPK yang diinginkan</p> <p>1 2 3 4</p> <p>STS <input type="radio"/> <input type="radio"/> <input type="radio"/> <input type="radio"/> SS</p>
<p>Saya menikmati tugas-tugas * perkuliahan yang diberikan</p> <p>1 2 3 4</p> <p>STS <input type="radio"/> <input type="radio"/> <input type="radio"/> <input type="radio"/> SS</p>	<p>Hasil-hasil ujian-ujian kuliah yang saya * tempuh kurang memuaskan</p> <p>1 2 3 4</p> <p>STS <input type="radio"/> <input type="radio"/> <input type="radio"/> <input type="radio"/> SS</p>

BANGUNAN

Mata kuliah yang diberikan atau disampaikan sulit dimengerti bagi saya *

1 2 3 4
STS SS

Saya merasa puas dengan beragam mata kuliah yang saya pelajari *

1 2 3 4
STS SS

Waktu yang saya gunakan untuk belajar kurang efisien *

1 2 3 4
STS SS

Saya merasa puas dengan program akademik yang tersedia *

1 2 3 4
STS SS

Saya sulit berkonsentrasi saat belajar *

1 2 3 4
STS SS

Berteman dengan lawan jenis adalah hal yang mudah bagi saya *

1 2 3 4
STS SS

Dibandingkan usaha yang sudah saya lakukan, prestasi saya belum cukup bagus *

1 2 3 4

Saya mampu menyesuaikan diri dengan suasana kampus *

1 2 3 4

Saya memiliki banyak teman di kampus *

1 2 3 4
STS SS

Saya kurang mampu dalam menjalin interaksi dengan teman kuliah *

1 2 3 4
STS SS

Ketika berinteraksi dengan karyawan di universitas saya merasa nyaman *

1 2 3 4
STS SS

Saya merasa dikucilkan dengan teman-teman kampus *

1 2 3 4
STS SS

Saya puas dengan partisipasi sosial saya di kampus *

1 2 3 4
STS SS

Ketika ada masalah, saya punya teman bercerita *

1 2 3 4
STS SS

Saya memiliki komunikasi yang baik dengan dosen di universitas *

1 2 3 4
STS SS

Saya merasa sangat kesepian *

1 2 3 4
STS SS

<p>Saya sering merasa tegang dan gugup *</p> <p>1 2 3 4</p> <p>STS <input type="radio"/> <input type="radio"/> <input type="radio"/> <input type="radio"/> SS</p>	<p>Saya telah memikirkan mencari bantuan psikologis akhir-akhir ini *</p> <p>1 2 3 4</p> <p>STS <input type="radio"/> <input type="radio"/> <input type="radio"/> <input type="radio"/> SS</p>
<p>Saya sering merasa sangat sedih dan murung *</p> <p>1 2 3 4</p> <p>STS <input type="radio"/> <input type="radio"/> <input type="radio"/> <input type="radio"/> SS</p>	<p>Saya mudah marah belakangan ini *</p> <p>1 2 3 4</p> <p>STS <input type="radio"/> <input type="radio"/> <input type="radio"/> <input type="radio"/> SS</p>
<p>Menjadi orang mandiri tidaklah mudah bagi saya *</p> <p>1 2 3 4</p> <p>STS <input type="radio"/> <input type="radio"/> <input type="radio"/> <input type="radio"/> SS</p>	<p>Terkadang pikiran saya mudah kacau *</p> <p>1 2 3 4</p> <p>STS <input type="radio"/> <input type="radio"/> <input type="radio"/> <input type="radio"/> SS</p>
<p>Saya kurang mampu mengendalikan emosi akhir-akhir ini *</p> <p>1 2 3 4</p> <p>STS <input type="radio"/> <input type="radio"/> <input type="radio"/> <input type="radio"/> SS</p>	<p>Saya sering khawatir karena memikirkan biaya kuliah *</p> <p>1 2 3 4</p> <p>STS <input type="radio"/> <input type="radio"/> <input type="radio"/> <input type="radio"/> SS</p>

Saya kesulitan dalam mengatasi stres di kampus *

1 2 3 4

STS SS

Saya sering tidak bisa tidur nyenyak akhir-akhir ini *

1 2 3 4

STS SS

Saya merasa sangat lelah belakangan ini *

1 2 3 4

STS SS

Saya senang mengikuti organisasi atau kepanitiaan di kampus *

1 2 3 4

STS SS

Nafsu makan saya baik *

1 2 3 4

STS SS

Saya sedang berpikir untuk mengambil cuti kuliah *

1 2 3 4

STS SS


Saya merasa nyaman kuliah di sini *

1 2 3 4

STS SS

Saya sering sakit kepala *

1 2 3 4

STS SS 

Berat badan saya berubah drastis akhir-akhir ini *


1 2 3 4

STS SS

Saya sedang berpikir untuk pindah kampus *

1 2 3 4

STS SS

Kembali Kirim Kosongkan formulir 

Lampiran 6 Tabel domisili saat ini

Frequencies for Domisili saat ini

Domisili saat ini	Frequency	Percent	Valid Percent	Cumulative Percent
BSD	2	0.615	0.615	0.615
Bandung	3	0.923	0.923	1.538
Banten	4	1.231	1.231	2.769
Batam	1	0.308	0.308	3.077
Bekasi	9	2.769	2.769	5.846
Bintaro	7	2.154	2.154	8.000
Bintaro sektor 9	1	0.308	0.308	8.308
Bogor	12	3.692	3.692	12.000
Cikarang Utara	1	0.308	0.308	12.308
Ciledug, Tangerang	1	0.308	0.308	12.615
Ciputat	4	1.231	1.231	13.846
Depok	11	3.385	3.385	17.231
Grahara raya	1	0.308	0.308	17.538
Graharaya komplek fedora tangerang selatan	1	0.308	0.308	17.846
Jakarta	43	13.231	13.231	31.077
Jakarta Pusat	1	0.308	0.308	31.385
Jakarta Selatan	8	2.462	2.462	33.846
Jakarta Timur	1	0.308	0.308	34.154
Jakarta Utara	2	0.615	0.615	34.769
Jawa Timur	1	0.308	0.308	35.077
Jl griya pipit	1	0.308	0.308	35.385
Jombang	1	0.308	0.308	35.692
Kedaung	1	0.308	0.308	36.000
Kota Depok, Jawa Barat	1	0.308	0.308	36.308
Kota Tangerang	1	0.308	0.308	36.615
Kuningan	1	0.308	0.308	36.923
Pamulang	5	1.538	1.538	38.462
Pamulang, Tangerang Selatan	1	0.308	0.308	38.769
Pondok Aren	1	0.308	0.308	39.077
Sawah Baru, Tangerang Selatan	1	0.308	0.308	39.385
Sawah baru	1	0.308	0.308	39.692
Sawah baru bintaro	1	0.308	0.308	40.000
Serpong	1	0.308	0.308	40.308
Tangeran Selatan	1	0.308	0.308	40.615
Tangerang	42	12.923	12.923	53.538
Tangerang Selatan	144	44.308	44.308	97.846

Frequencies for Domisili saat ini

Domisili saat ini	Frequency Percent		Valid Percent	Cumulative Percent
Tangerang	1	0.308	0.308	98.154
Tasikmalaya	1	0.308	0.308	98.462
Warunggunung	1	0.308	0.308	98.769
angerang selatan	1	0.308	0.308	99.077
kab tangerang	1	0.308	0.308	99.385
tangerang	1	0.308	0.308	99.692
tangerang Selatan	1	0.308	0.308	100.000
Missing	0	0.000		
Total	325	100.000		



Lampiran 7 Uji beda Mann-Whitney U

Independent Samples T-Test SLSI

	Test	Statistic	df	p	Location Parameter	SE Difference	Effect Size
TOTAL SLSI	Student	1.283	323	0.200	1.338	1.043	0.142
	Mann-Whitney	13703.000		0.538	1.000		0.040

Descriptive Statistics

	TOTAL SLSI	
	1	2
Valid	169	156
Missing	0	0
Median	65.000	64.500
Mean	65.633	64.295
Std. Deviation	8.826	9.977
MAD	6.000	5.500
Minimum	37.000	39.000
Maximum	94.000	95.000

Independent Samples T-Test SACQ

	Test	Statistic	df	p	Location Parameter	SE Difference	Effect Size
TOTAL SACQ	Student	-3.303	323	0.001	-5.261	1.593	0.367
	Mann-Whitney	10671.000		0.003	-5.000		0.190

Descriptive Statistics

	TOTAL SACQ	
	1	2
Valid	169	156
Missing	0	0
Median	100.000	104.500
Mean	100.059	105.321
Std. Deviation	14.241	14.458
MAD	8.000	9.500
Minimum	56.000	69.000
Maximum	140.000	146.000

