

LAMPIRAN - LAMPIRAN

Lampiran 1. Data SPSS

No	Kode	Tahun	Pertumbuhan Penjualan	Ukuran Perusahaan	Profitabilitas	<i>Financial distress</i>
1	CAMP	2017	0.0154	27.8226	0.0359	3.1040
2		2018	0.0173	27.6353	0.0617	6.7837
3		2020	-0.0703	27.7143	0.0405	6.7945
4	CEKA	2017	0.0346	27.9622	0.0771	5.0216
5		2018	-0.1476	27.7871	0.0793	7.4123
6		2019	-0.1401	27.9625	0.1547	6.5651
7		2020	0.1645	28.0800	0.1161	6.3187
8	CLEO	2017	0.1732	27.2169	0.0759	1.9243
9		2018	0.3521	27.4494	0.0759	3.5875
10		2019	0.3099	27.8503	0.1050	2.5377
11		2020	-0.1066	27.9018	0.1013	2.7826
12	DLTA	2017	0.0030	27.9243	0.2087	6.3082
13		2018	0.1488	28.0520	0.2219	6.0159
14		2019	-0.0738	27.9859	0.2229	5.9683
15		2020	-0.3395	27.8344	0.1007	4.6875
16	ICBP	2017	0.0358	31.0848	0.1121	0.9139
17		2019	0.1011	30.7259	0.2427	10.1244
18		2020	0.1027	32.2714	0.0716	1.5452
19	INDF	2017	0.0529	32.1077	0.0585	1.9432
20		2018	0.0457	32.2010	0.0514	1.6781
21		2019	0.0436	32.1974	0.0614	2.0041
22		2020	0.0671	32.7256	0.0536	1.4404
23	MLBI	2017	0.0387	28.5513	0.5267	4.1573
24		2018	0.0546	28.6921	0.4239	3.4443
25		2019	0.0382	28.6947	0.4163	3.3149
26	MYOR	2017	0.1344	30.3334	0.1093	3.0231
27		2018	0.1558	30.4984	0.1001	2.9551
28		2019	0.0401	30.5775	0.1071	3.0868
29		2020	-0.0220	30.6156	0.1061	3.1426
30	ROTI	2017	-0.0122	29.1483	0.0297	2.0126
31		2018	0.1106	29.1112	0.0289	2.3703
32		2019	0.2062	29.1748	0.0505	2.4054
33		2020	-0.0375	29.1244	0.0379	2.7820
34	SKBM	2017	0.2267	28.1153	0.0159	2.5945
35		2018	0.0611	28.2028	0.0090	2.2725
36		2019	0.0772	28.2301	0.0005	2.2257
37		2020	0.5040	28.2012	0.0031	2.6240
38		2017	0.0963	27.1789	0.0361	2.2455

39	SKLT	2018	0.1431	27.3397	0.0428	2.1844
40		2019	0.2259	27.3964	0.0568	2.5589
41		2020	-0.0214	27.3747	0.0549	2.7532
42	STTP	2017	0.0747	28.4822	0.0922	2.8636
43		2018	0.0005	28.5985	0.0969	2.5873
44		2019	0.2425	28.6894	0.1675	4.3027
45		2020	0.0950	28.8691	0.1823	2.9601
46	ULTJ	2017	0.0413	29.2772	0.1372	5.1218
47		2020	-0.0439	29.8005	0.1268	2.5786

Lampiran 1 1 Data SPSS

No	Penjualan				
	2016	2017	2018	2019	2020
1	930,531,734,608	944,837,322,446	961,136,629,003	1,028,952,947,818	956,634,474,111
2	4,115,541,761,173	4,257,738,486,908	3,629,327,583,572	3,120,937,098,980	3,634,297,273,749
3	523,932,684,972	614,677,561,202	831,104,026,853	1,088,679,619,907	972,634,784,176
4	774,968,268,000	777,308,328,000	893,006,350,000	827,136,727,000	546,336,411,000
5	34,375,236,000,000	35,606,593,000,000	38,413,407,000,000	42,296,703,000,000	46,641,048,000,000
6	66,659,484,000,000	70,186,618,000,000	73,394,728,000,000	76,592,955,000,000	81,731,469,000,000
7	3,263,311,000,000	3,389,736,000,000	3,574,801,000,000	3,711,405,000,000	1,985,009,000,000
8	18,349,959,898,358	20,816,673,946,473	24,060,802,395,725	25,026,739,472,547	24,476,953,742,651
9	2,521,920,968,213	2,491,100,179,560	2,766,545,866,684	3,337,022,314,624	3,212,034,546,032
10	1,501,115,928,446	1,841,487,199,828	1,953,910,957,160	2,104,704,872,583	3,165,530,224,724
11	833,850,372,883	914,188,759,779	1,045,029,834,378	1,281,116,255,236	1,253,700,810,596
12	2,629,107,367,897	2,825,409,180,889	2,826,957,323,397	3,512,509,168,853	3,846,300,254,825
13	4,685,988,000,000	4,879,559,000,000	5,472,882,000,000	6,241,419,000,000	5,967,362,000,000

Lampiran 1 2 Data Pertumbuhan Penjualan

No	TOTAL ASET			
	2017	2018	2019	2020
1	1,211,184,522,659	1,004,275,813,783	1,057,529,235,985	1,086,873,666,641
2	1,392,636,444,501	1,168,956,042,706	1,393,079,542,074	1,566,673,828,068
3	660,917,775,322	833,933,861,594	1,245,144,303,719	1,310,940,121,622
4	1,340,842,765,000	1,523,517,170,000	1,425,983,722,000	1,225,580,913,000
5	31,619,514,000,000	20,245,585,000,000	22,084,389,000,000	103,588,325,000,000
6	87,939,488,000,000	96,537,796,000,000	96,198,559,000,000	163,136,516,000,000
7	2,510,078,000,000	2,889,501,000,000	2,896,950,000,000	2,907,425,000,000
8	14,915,849,800,251	17,591,706,426,634	19,037,918,806,473	19,777,500,514,550
9	4,559,573,709,411	4,393,810,380,883	4,682,083,844,951	4,452,166,671,985
10	1,623,027,475,045	1,771,365,972,009	1,820,383,352,811	1,768,660,546,754
11	636,284,210,210	747,293,725,435	790,845,543,826	773,863,042,440
12	2,342,432,443,196	2,631,189,810,030	2,881,563,083,954	3,448,995,059,882
13	5,186,940,000,000	5,555,871,000,000	6,608,422,000,000	8,754,116,000,000

Lampiran 1 3 Ukuran Perusahaan

No	LABA SETELAH PAJAK				TOTAL ASET			
	2017	2018	2019	2020	2017	2018	2019	2020
1	43,421,734,614	61,947,295,689	76,758,829,457	44,045,828,312	1,211,184,522,659	1,004,275,813,783	1,057,529,235,985	1,086,873,666,641
2	107,420,886,839	92,649,656,775	215,459,200,242	181,812,593,992	1,392,636,444,501	1,168,956,042,706	1,393,079,542,074	1,566,673,828,068
3	50,173,730,829	63,261,752,474	130,756,461,708	132,772,234,495	660,917,775,322	833,933,861,594	1,245,144,303,719	1,310,940,121,622
4	279,772,635,000	338,129,985,000	317,815,177,000	123,465,762,000	1,340,842,765,000	1,523,517,170,000	1,425,983,722,000	1,225,580,913,000
5	3,543,173,000,000	4,658,781,000,000	5,360,029,000,000	7,418,574,000,000	31,619,514,000,000	20,245,585,000,000	22,084,389,000,000	103,588,325,000,000
6	5,145,063,000,000	4,961,851,000,000	5,902,729,000,000	8,752,066,000,000	87,939,488,000,000	96,537,796,000,000	96,198,559,000,000	163,136,516,000,000
7	1,322,067,000,000	1,224,807,000,000	1,206,059,000,000	285,617,000,000	2,510,078,000,000	2,889,501,000,000	2,896,950,000,000	2,907,425,000,000
8	1,630,953,830,893	1,760,434,280,304	2,039,404,206,764	2,098,168,514,645	14,915,849,800,251	17,591,706,426,634	19,037,918,806,473	19,777,500,514,550
9	135,364,021,139	127,171,436,363	236,518,557,420	168,610,282,478	4,559,573,709,411	4,393,810,380,883	4,682,083,844,951	4,452,166,671,985
10	25,880,464,791	15,954,632,472	957,169,058	5,415,741,808	1,623,027,475,045	1,771,365,972,009	1,820,383,352,811	1,768,660,546,754
11	22,970,715,348	31,954,131,252	44,943,627,900	42,520,246,722	636,284,210,210	747,293,725,435	790,845,543,826	773,863,042,440
12	216,024,079,834	255,088,886,019	482,590,522,840	628,628,879,549	2,342,432,443,196	2,631,189,810,030	2,881,563,083,954	3,448,995,059,882
13	711,681,000,000	701,607,000,000	1,035,865,000,000	1,109,666,000,000	5,186,940,000,000	5,555,871,000,000	6,608,422,000,000	8,754,116,000,000

Lampiran 1 4 Profitabilitas

Lampiran 2. Formulir Pengajuan Sidang Skripsi

 Universitas Pembangunan Jaya	FORMULIR PENGAJUAN SIDANG SKRIPSI/TA	SPT-I/04/SOP-06/F-01

Nama Mahasiswa : Desmiani Senarul

Prodi/NIM : Akuntansi / 2018011019

Judul Skripsi/TA : Pengaruh Pertumbuhan Penjualan, Ukuran Perusahaan, dan Profitabilitas Terhadap Financial Distress

Dosen Pembimbing : 1. Bpk Rudi Harianto, S.E., M.A
2. Ibu Sita Ninin Wisnantiasri, S.E., M.A




Dosen Penguji : 1. JAD :
2. JAD :
3. JAD :

Jadwal Sidang : Tempat : Hari/Tanggal:

Telah memenuhi syarat Sidang Skripsi/TA: (mohon beri tanda V untuk syarat yang relevan)

No	Syarat	Ya	Tidak
1	IPK minimal 2.00	V	
2	Tidak ada nilai D untuk mata kuliah mayor/inti Prodi	V	
3	MK Skripsi/TA tercantum di BRS semester berjalan	V	
4	Lulus minimal 1 mata kuliah KOTA untuk tiap rumpun	V	
5	SPT-I/03/SOP-28/F-03 Formulir Pembimbingan Skripsi (minimal 8 x)	V	
6	Poin JSDP (minimal 75% persen dari syarat kelulusan)	V	
7	Mengumpulkan dokumen Skripsi/TA (sesuai ketentuan Prodi)	V	

Tangerang Selatan, 4 Juni 2022

Mengajukan	Mengetahui	Memeriksa	Menyetujui
 Desmiani Senarul Mahasiswa	 Rudi Harianto, S.E., M.A Dosen Pembimbing	 Rudi Harianto, S.E., M.A Koordinator Skripsi/TA	 Dr. Irma Paramita Sofia, SE.Ak., M.AK., CA Kaprosdi

Lampiran 3. Daftar Riwayat Hidup



Pengalaman Kerja

PT RASANE KITCHEN INDONESIA
Staff Admin | Pluit, Jakarta Utara | Jan 2022 - Sekarang

- Menganalisa dokumen transaksi pemasukan dan pengeluaran. Menginput seluruh transaksi ke dalam sistem Kledo.
- Menangani e-commerce dalam pendaftaran, penginputan menu, pembuatan promo.

Pengalaman Magang

PT JAYA KONSTRUKSI MANGGALA PRATAMA, TBK.
Staff Magang Akuntansi | Pesanggrahan, Bintaro | Jun - Agst 2021
Mengumpulkan bukti transaksi dan membuat laporan laba rugi perusahaan yang dikelola oleh PT Jaya Konstruksi Manggala Pratama, Tbk.

Seminar & Lomba

SEKOLAH PASAR MODAL
Peserta | Zoom Meeting | 2021
Peserta dalam acara Sekolah Pasar Modal yang diselenggarakan oleh Kelompok Studi Pasar Modal (KSPM) Universitas Pembangunan Jaya pada tanggal 12 Januari 2021 melalui media Zoom Meeting. Acara ini diadakan rutin sebagai Program Kerja KSPM UPJ guna mengedukasi masyarakat dalam berinvestasi saham.

SEMINAR ONLINE AND BOOK REVIEW "THE END OF ACCOUNTING"
Peserta Seminar | Zoom Meeting | 2020
Mengikuti Seminar Online and Book Review "The End of Accounting" dengan judul seminar "Transformasi Digital di Era New Normal Bagi Akuntan, Akuntan Pajak, dan Auditor". Acara ini dilaksanakan secara online dengan media Zoom Meeting dan dilaksanakan oleh Tax Center Universitas Pembangunan Jaya.

Pengalaman Organisasi

KELOMPOK STUDI PASAR MODAL
Wakil Ketua | Universitas Pembangunan Jaya | 2020 - 2021

HIMPUNAN MAHASISWA AKUNTANSI
Sekretaris | Universitas Pembangunan Jaya | 2020 - 2021

KELOMPOK STUDI PASAR MODAL
SDM | Universitas Pembangunan Jaya | 2019 - 2020

HIMPUNAN MAHASISWA AKUNTANSI
SDM | Universitas Pembangunan Jaya | 2019 - 2020

Karya

BERKARYA DARI RUMAH - VIRTUAL CHOIR - UPJCHOIR
Indonesia Jaya (Cover) by Lilliana T | IG : @upjchoir | 17 Agustus 2020
Semua kan Berlalu (Cover) by 50 Figur Berkarya dari Rumah | IG : @upjchoir | 2020

Desmiani Senarul

081213625699
desmiani26@gmail.com
SARUSUNAWA Tower C,
Penjaringan, Jakarta Utara

Profil

Desmiani Senarul lahir di Jakarta, 26 Desember 1999. Dengan latar belakang pendidikan Akuntansi yang baru saya menyelesaikan sidang akhir skripsi. Untuk menjadi seorang akuntan harus memiliki sifat kerahasiaan pada data-data perusahaan, dan membuat laporan sesuai dengan ketentuan.

Pendidikan

SARJANA AKUNTANSI
Universitas Pembangunan Jaya,
Bintaro, Tangerang Selatan.
Gelar akan diberikan secara resmi pada September 2022
IPK Terakhir 3,2

Keahlian

- Ms. Excel, Word, PowerPoint.
- Kledo
- Accurate
- Canva

Lampiran 3 1 Daftar Riwayat Hidup