

## **BAB III**

### **PELAKSANAAN KERJA PROFESI**

#### **3.1 Bidang Kerja**

Kegiatan/bidang tugas-tugas praktikum atau kegiatan (KP) dalam pelaksanaannya dilakukan di PT. Midtou Aryacom Futures pada staff administrasi *Financoal Consultant* (FC) atau diperintahkan untuk menjadi konsul uang merupakan orang yang mampu membina dan memberikan jasa arahan costomer atau nasabah. Consultant uang yang dilakukan pelatihan KP sebagai staff finance consultant melakukan beberapa pekerjaan seperti: menghitung pergerakan harga emas, mengamati metatrader, dan menghitung pergerakan pada saat posisi *buy* dan *sell*.

- Staff administrasi konsul tentang keuangan sering melakukan tugasnya dengan meng-share jasa pengetahuannya kepada nasabah/client dan memberi arahan terhadap client, menginput data client. Finance sangat dibutuhkan di perusahaan yang dijalani praktikan karena untuk berjalannya misi dan visi yang diterapkan oleh perusahaan sehingga berjalan sesuai arahan yang diterapkan oleh perusahaan dan membuat senang para nasabah dan client.

Di PT. Midtou aryacom Futures ini menggunakan MetaTrader 4 sebagai layanan khusus client, akses platform trading online dan akun manajer personal dan memudahkan nasabah untuk bertransaksi untuk mengecek saldo akun dan mengecek harga saham di mana saja dan kapan saja. Pengawasan pasar ini dilakukan hanya dari hari Senin hingga hari Jum'at. Beberapa yang dilakukan pelatihan yaitu dengan menganalisis quotes dari instrumen finansial, melakukan operasi trading, dan menjalankan robot trading. Dengan layanan ini, dapat secara otomatis menyalin transaksi trader lain, membeli atau memesan robot trading dan menjalankan aplikasi di server jarak jauh untuk operasi siang-malam.

MetaTrader 4 ini platform trading yang serbaguna dan kuat. Lakukan operasi trading, salin transaksi dari trader lain, beli robot siap pakai dari pasar atau pesan aplikasi trading dengan fitur yang diinginkan dari developer

berpengalaman.

MetaTrader 4 trading Fitur platform diantaranya adalah:

- Semua jenis order trading
- 30 indikator teknis dan 24 alat analitik
- 9 timeframe grafik, dari satu menit hingga satu bulan
- The MQL5 development environment tempat atau dapat membuat robot trading, indikator teknis khusus, dan aplikasi trading lainnya
- Toko aplikasi trading terbesar tempat nasabah dapat membeli robot dan indikator trading yang siap digunakan
- Layanan Sinyal trading yang memungkinkan nasabah untuk terhubung ke trader lain dan menyalin transaksi mereka
- Layanan Virtual Hosting internal untuk pengoperasian dari robot trading dan langganan sinyal
- Layanan Freelance yang nyaman dan dapat memesan robot trading dari developer professional
- Aplikasi seluler untuk iOS dan Android

Staff administrasi financial consultant, diterima dan menunjukkan seseorang yang memberikan saran untuk berkerja di perusahaan yang berbentuk jasa terhadap para pelanggan atau nasabah yang membutuhkan trader dan sering memutarakan uangnya untuk mendapatkan penghasilan yang baik dan mengalami profit.

Visualisasi/ilustrasi dari data ini akan dapat memberikan banyak pembelajaran yang tepat dan mudah dalam penjelasan visual sketsa agar di perusahaan yang sedang dijalani. Dengan melakukan cara ini, akan dapat dengan mudah untuk mencerna data yang tidak mudah dimengerti dan tentunya dapat dengan mudah pada saat mengambil keputusan yang akurat. Karena melakukan ini, dapat dengan mudah informasi yang didapat diberikan untuk tujuan bersama dalam bisnis. Proses untuk mengambil keputusan untuk instansi maupun badan organisasi bisa sangat mulus untuk mengamati/mencerna pada gambar yang tertera pada *chart* atau grafik pada aplikasi metatrader 4 ini.

## 3.2 Pelaksanaan Kerja Profesi



**Gambar 3.1** Praktikum kerja profesi (briefing)

Sumber: internal perusahaan

Di dalam melakukan pelaksanaan kerja, praktikum melaksanakan kegiatannya seperti briefing, dan perkenalan dengan pembimbing kerja pada awalan masuk kerja. Di sini juga biasanya diadakan diskusi pada waktu evaluasi team, dalam diskusi ini melakukan dan menyampaikan argumentasi yang tentang materi apa saja yang sudah dipelajari dan kegiatan-kegiatan yang membahas midtou news tentang pergerakan harga emas komodity yang diperjual belikan pada nasabah. Selanjutnya Praktikan diberikan tugas sesuai bidang/divisi, dalam melaksanakannya Praktikan mengikuti arahan sesuai yang diajarkan oleh pembimbing kegiatan praktikum sata masa training berlangsung dan menerapkannya pada saat jam kerja berlangsung.

### 3.2.1 Suggest Gold To Day

Proposal memberikan pengaruh atau posisi dari satu pihak ke pihak lain. Akibatnya, pihak yang terpengaruh mengikuti pengaruh atau persepsi tersebut dan menerimanya secara sadar atau tidak sadar tanpa berpikir dua kali. Dalam berjalannya morning call dengan sesama team, biasanya yang sering di bahas yaitu tentang suggest gold today. Biasanya suggest today yang berlaku di perusahaan PT. Midtou yaitu suggest diantaranya :

*Suggest GOLD today :*

1. Buy area di 1751,1744,1734
2. Sell area di 1768,1778,1785

Take Profit max 10 pts, stop loss max 5 pts

### 3.2.2 Mempelajari Daily News PT. Midtou Aryacom Futures

Kegiatan praktikum pada saat kerja profesi selain *suggest today*, ada juga pembahasan lain yaitu tentang *daily news* PT. Midtou Aryacom Futures. Di bagian ini biasanya membahas tentang dia perkembangan dalam pergerakan harga emas produk PT. Midtou yang diperjualbelikan. Ketika harga emas naik maupun turun, maka karyawan harus memberikan *news* kepada calon nasabah, hot prospek, dan nasabah yang sedang bergabung di PT. Midtou Aryacom Futures. Berikut salah satu *daily news* yang sering-sering di bahas pada saat morning call dan briefing:



**MIDTOU** FOR BETTER FUTURE MARKET INVESTMENT NEWS BUSINESS

**MIDTOU DAILY NEWS** GOLD - XAUUSD

NEWS - MIDTOU Official, Indonesia share



**GOLD** Harga emas jatuh ke kerendahan sesi pada perdagangan sesi AS hari Selasa, setelah munculnya laporan aktifitas sektor jasa AS dari Institute for Supply Management (ISM) yang mengatakan bahwa angka indeks sektor jasa AS untuk bulan Agustus adalah sebesar 56.9%, naik dari angka bulan Juli sebesar 56.7%. Angka ini juga lebih baik daripada yang diperkirakan pasar sebesar 55.4%. Dollar AS menguat secara luas dengan keluarnya laporan aktifitas sektor jasa dari ISM ini sehingga menekan harga emas turun.

Emas berjangka kontrak bulan Oktober turun \$6.90 ke \$1,703.90 per troy ons. Sementara perak bulan Desember naik \$0.274 ke \$18.15 per ons.

Pasar saham global bervariasi namun kebanyakan menguat dalam perdagangan semalam. Indeks saham AS mengarah naik pada saat jam perdagangan sesi New York dimulai. Minggu yang sibuk dimulai setelah AS libur tiga hari dalam liburan Hari Buruh akhir minggu.

Hal kunci di luar pasar emas adalah stabilitas harga minyak mentah Nymex yang diperdagangkan di sekitar \$87.00 per barel setelah pada hari sebelumnya sempat naik karena OPEC plus memutuskan untuk memangkas produksi minyak mentah kolektif mereka sebanyak 100.000 barel per hari mulai bulan Oktober sebagai usaha untuk mendorong naik harga minyak.

Sementara indeks dolar AS sempat melemah pada jam perdagangan sesi Asia, namun kemudian berhasil bangkit menguat kembali pada jam perdagangan sesi AS. Indeks dolar AS sempat naik menyentuh ketinggian 20 tahun yang baru pada hari Senin dengan Euro jatuh setelah Rusia mengatakan tidak akan membuka kembali pipa gas alam yang utama dari Rusia ke Eropa.

**Support & Resistance**

\*Support\* terdekat menunggu di \$1,701 yang apabila berhasil dilewati akan lanjut ke \$1,796 dan kemudian \$1,686.

\*Resistance\* terdekat menunggu di \$1,714 yang apabila berhasil dilewati akan lanjut ke \$1,728 dan kemudian \$1,743.

**Gambar 3.2 Daily News**  
Sumber: internal perusahaan

Praktikan diberikan tugas untuk membuat suatu pergerakan harga emas atau *suggest gold today* pada grup tim masing-masing. Di bulan pertama diminta untuk beradaptasi dan mempelajari *cara*

mengaplikasikan metatrader dan perhitungan pergerakan emas profit atau loss, dan mempelajari chart pada aplikasi metatrader 4, bagaimana membacanya dan bagaimana cara mengatasi pergerakan harga yang naik turun yang dapat menyebabkan loss dan profit.

Setiap pagi semua team mengirim pergerakan-pergerakan harga emas dan dilakukan oleh staff administrasi Financial Consultant (FC), yaitu contoh:

Pergerakan Emas  
Pada Hari Kamis 18.08.2022

Open : 1761.60  
High : 1772.20  
Low : 1755.10  
Close : 1758.25

Peluang Profit Hari Kamis

Range point antara High dan harga Low ada selisih point  
Dari dana awal \$10.000 = 10LOT yang di transaksikan hanya 20% atau 2LOT, maka peluang profit yang terlewatkan kemarin sore 17.1 point x \$5 x 2LOT = \$3.420 x Rp.10.000 =Rp. 34.200.000,-

R3 : 1785.70  
R2 : 1778.95  
R1 : 1768.60

Pivot Point : 1761.85  
Open Price : 1759.15

S1 : 1751.50  
S2 : 1744.75  
S3 : 1734.40

\*Saran Transaksi

Buy ↑ 1768.60  
Sell ↓ 1751.50

Tap layar → D1 → Atur di tanggal kemarin.

Open 1819.45  
High 1832.95  
Low 1811.95  
Close 1817.70

Cara mencari point

Point : High - Low

Point : 1832.95 - 1811.95

Point : 21

Cara mencari peluang Profit

$$= \text{Point} \times \text{Contract Size} \times 2 \text{ LOT}$$

$$= 21 \times \$ 100 \times 2 \text{ LOT}$$

$$= \$ 4200$$

↓

$$= \$ 4.200 \times \text{FIX RATE}$$

$$= \$ 4.200 \times \text{Rp } 10.000$$

$$= \text{Rp. } 42.000.000 / 42 \text{ Juta Rupiah}$$

CS Dipindai dengan CamScanner

Gambar 3.3 Rumus Perhitungan Pergerakan Harga Emas  
Sumber : perusahaan internal Midtou

Cara perhitungannya menggunakan aplikasi pivot point calculator.

Pada latihan visualisasi data pertama, Praktikan menggunakan meta trader 4 untuk melatih sejauh mana pemahaman tentang aplikasi yang digunakan.

The image shows a mobile application interface titled "Pivot Point Calculator". It features three input fields for "High", "Low", and "Close" with values 1744.10, 1731.10, and 1733.85 respectively. Below these is a "Calculate" button. At the bottom, there is a numeric keypad with digits 1-9, 0, a decimal point, a comma, and a blue arrow button. A URL <http://www.easytradingacademy.com/blog> is also visible.

Field	Value
High	1744.10
Low	1731.10
Close	1733.85

Gambar 3.4 Tampilan icon aplikasi pivot point calculator  
Sumber: aplikasi pivot point calculator

### 3.2.3 Penggunaan Aplikasi Meta Trader

#### a. Quotes

Setelah membuka aplikasi meta trader 4, menu yang pertama ditampilkan adalah menu *Quotes*. Menu *Quotes* ini sendiri akan



menampilkan beberapa pasang mata uang yang dimana terdiri dari EURUSD, USDJPY, GBPUSD, USDCHF, AUDUSD, USDCAD, NZDUSD, AUDJPY, AUDNZD, dan CHFJPY.

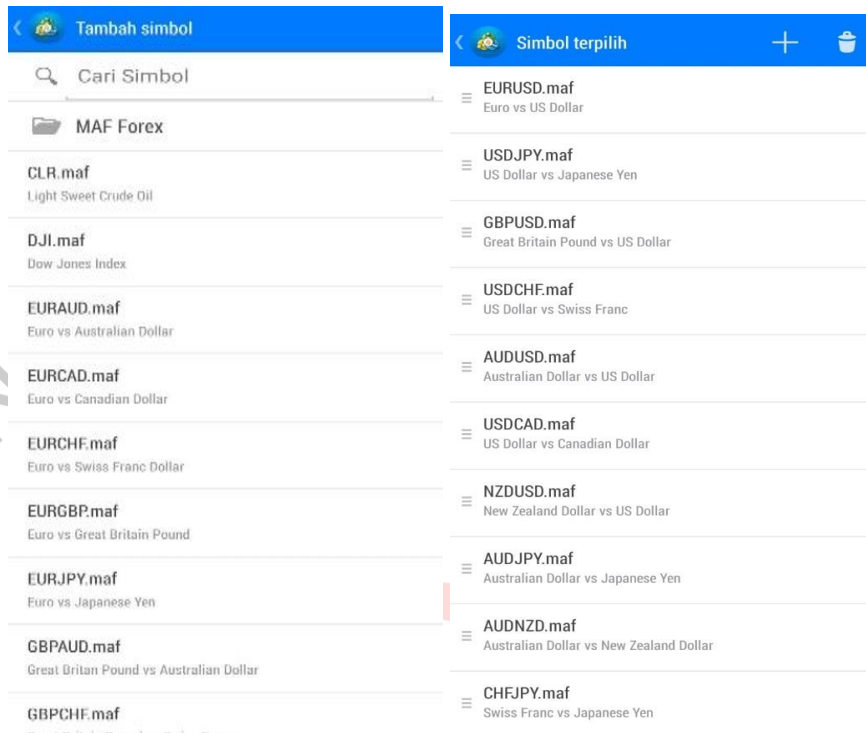
Pair	Current Price	High
EURUSD.maf 00:28:02 Sebaran: 150	0.9809 <sup>2</sup>	0.9824 <sup>2</sup>
USDJPY.maf 00:26:36 Sebaran: 150	147.77 <sup>5</sup>	147.92 <sup>5</sup>
GBPUSD.maf 00:28:02 Sebaran: 150	1.1382 <sup>7</sup>	1.1397 <sup>7</sup>
USDCHF.maf 00:22:36 Sebaran: 150	1.0025 <sup>8</sup>	1.0040 <sup>8</sup>
AUDUSD.maf 00:25:20 Sebaran: 150	0.6345 <sup>6</sup>	0.6360 <sup>6</sup>
USDCAD.maf 00:27:38 Sebaran: 150	1.3705 <sup>0</sup>	1.3720 <sup>0</sup>
NZDUSD.maf 00:28:04 Sebaran: 150	0.5815 <sup>8</sup>	0.5830 <sup>8</sup>
AUDJPY.maf 00:28:04 Sebaran: 150	93.84 <sup>8</sup>	93.99 <sup>8</sup>
AUDNZD.maf 00:28:04 Sebaran: 150	1.0899 <sup>2</sup>	1.0914 <sup>2</sup>
CHFJPY.maf	147.29 <sup>5</sup>	147.44 <sup>5</sup>

Gambar 3.5 Hasil tampilan menu Quotes  
Sumber: aplikasi meta trader 4



Icon-icon yang ada di quotes

1) Icon tambah (+)



Gambar 3.6 Hasil tampilan icon  
Sumber: aplikasi meta trader 4

Di sini dapat terlihat detail dari mata uang tersebut seperti spread, harga terendah, harga tertinggi, maupun bit maupun ask-nya. Bit ini merupakan ketika kita ingin melakukan harga jual, di situ ada pada 0.9809 pada EURUSD ini. Begitu sebaliknya ketika ingin melakukan ask, nilai yang ada yaitu 0.9824. dan pada menu Quotes ini kita bisa menambahkan mata uang yang kita inginkan pada icon “+” ini. Tinggal di klik ikon nya lalu bisa dipilih, ada forex, gold dengan silver, saham, ada oil dan gas. bisa dipilih sesuai dengan yang nasabah inginkan.

Lanjut pada ikon yang berbentuk pensil, ketika di klik otomatis akan tampil mata uangnya sesuai yang nasabah inginkan. Bisa juga diurutkan sesuai yang di prioritaskan. Misalnya memprioritaskan GPUUSD diubah menjadi paling atas dan dapat dihapus, jika tidak memerlukan lagi.

## 2) Charts

Yang ke dua pada menu *Charts*, menu charts sendiri akan menampilkan grafik yang bergerak naik maupun turun. Dan pada menu charts ini, disuguhkan beberapa menu yang bisa dilihat pada tampilan di sini seperti crosshair, indicators, timeframe, maupun new order.

Di sini dapat terlihat detail dari mata uang tersebut seperti spread, harga terendah, harga tertinggi, maupun bid maupun ask-nya. Bid ini merupakan ketika kita ingin melakukan harga jual, di situ ada pada 0.9809 pada EURUSD ini. Begitu sebaliknya ketika ingin melakukan ask, nilai yang ada yaitu 0.9824. dan pada menu Quotes ini kita bisa menambahkan mata uang yang kita inginkan pada icon “+” ini. Tinggal di klik ikon nya lalu bisa dipilih, ada forex, gold dengan silver, saham, ada oil dan gas. bisa dipilih sesuai dengan yang nasabah inginkan.

Lanjut pada ikon yang berbentuk pensil, ketika di klik otomatis akan tampil mata uangnya sesuai yang nasabah inginkan. Bisa juga diurutkan sesuai yang di prioritaskan. Misalnya memprioritaskan GPUSD diubah menjadi paling atas dan dapat dihapus.

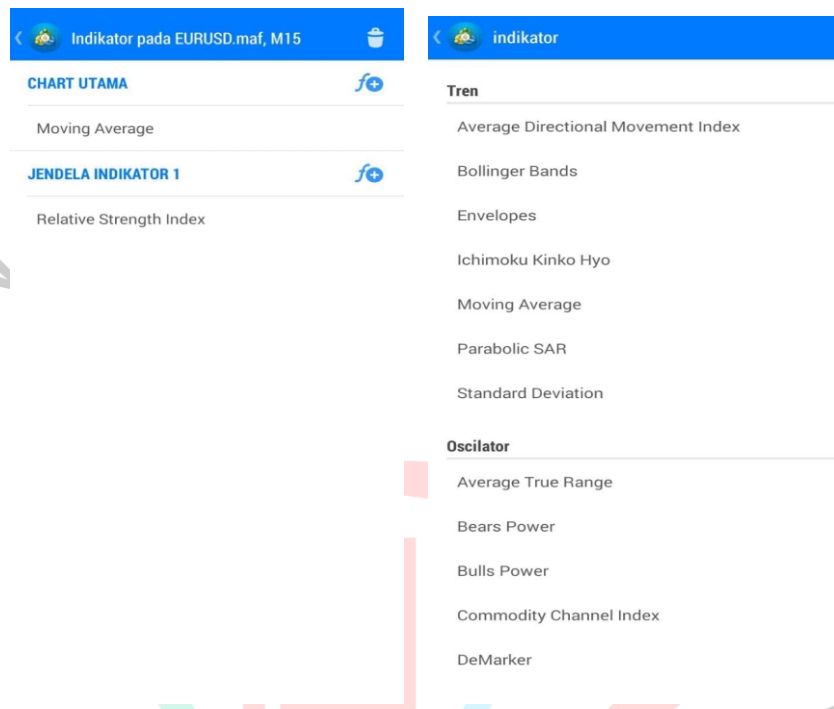


**Gambar 3.7 Hasil tampilan icon chart**

Sumber : aplikasi meta trader

### 3) Menu crosshair dan menu indikator

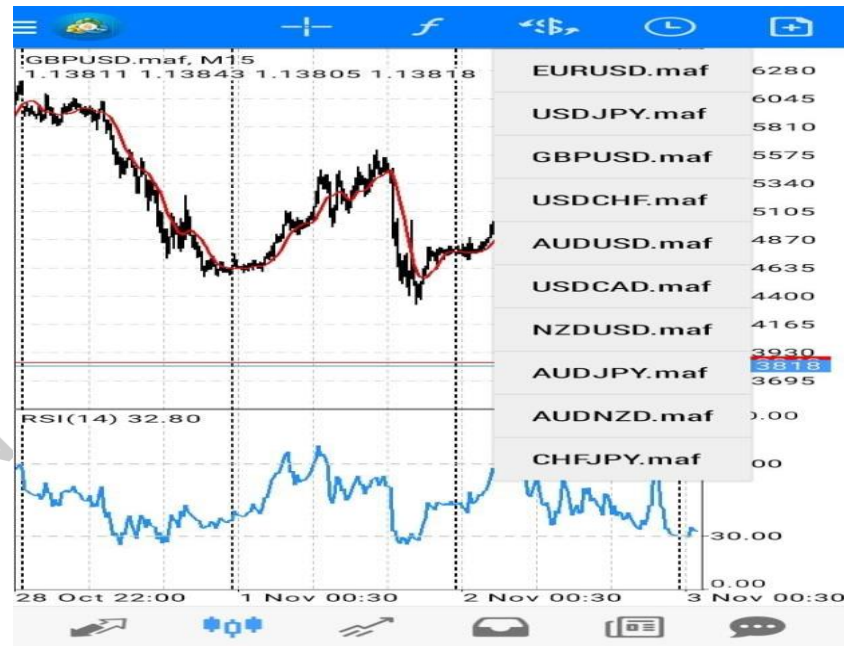
Ketika klik menu crosshair, maka akan ditampilkan tampilan seperti gambar di atas untuk melihat harga pada tanggal tersebut di sini tanggal 1 bulan November, harga yang ada di titik 0.99743



**Gambar 3. 8 Hasil tampilan icon crosshair dan indikator**  
Sumber: aplikasi meta trader 4

Lanjut pada menu indikator, ketika diklik icon *f* ini maka akan masuk pada menu indikator, bila ingin menambah indikator yang diperlukan. Klik pada main charts, lalu kita bisa memilih menu yang diinginkan, tinggal pilih salah satu sesuai yang diperlukan lalu klik "*done*" otomatis dia akan menambahkan indikator tersebut pada bagian bawah.

#### 4) Menu symbol

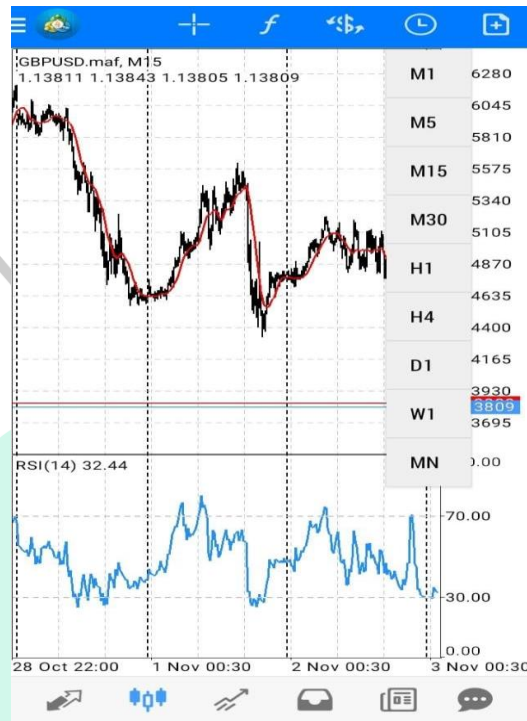


**Gambar 3. 9 Hasil tampilan icon symbol**

Sumber : aplikasi meta trader 4

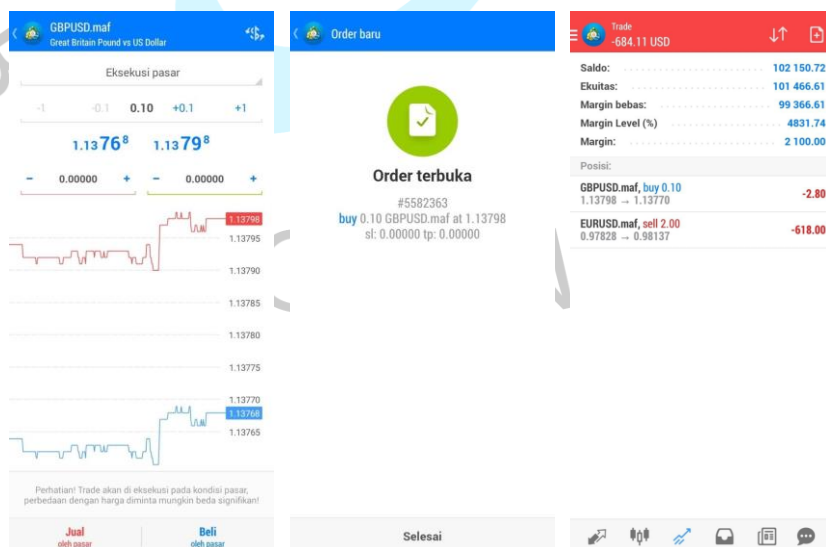
Lanjut pada menu symbol, menu symbol ini sendiri yaitu untuk menampilkan dan mengganti chart dari beberapa mata uang yang ada, dan bisa kita ubah dari EURUSD ke GBPUSD. Akan seperti ini tampilannya bila diubah. Kita bisa merubah sesuai yang diinginkan.

5) Icon timeframe



Gambar 3. 10 Hasil tampilan icon timeframe  
Sumber : aplikasi meta trader 4

Lanjut pada menu timeframe atau periodicity, ketika diklik akan menampilkan dari menit, jam, hari, minggu, sampai bulan.



Gambar 3.11 Hasil tampilan icon new order  
Sumber: aplikasi meta trader 4

Dan lanjut pada menu new order, ketika diklik new order, tampilan akan terlihat seperti gambar di atas. Di sini kita bisa melakukan open transaksi pada menu instant execution, di sini akan disuguhkan seperti lot, bit, ask, stop, loss, maupun take profitnya. Ketika akan melakukan open transaksi, misalnya 1 dengan lot 0,10 setelah itu bisa langsung lakukan sell otomatis aka nada info order is open dan akan menampilkan pada menu “trade” dan di situ bisa melihat pergerakan harga dari pengeluaran lot senilai 0,10 tersebut, lalu tunggu sampai profit. Jika warna merah berarti belum profit, tetapi jika warnanya berubah jadi biru, berarti profit.

The screenshot shows the 'Trade' window in MetaTrader 4. At the top, it displays 'Trade' and a balance of '-669.71 USD'. Below this, a summary of account statistics is provided:

Saldo:	102 150.72
Ekuitas:	101 481.01
Margin bebas:	99 381.01
Margin Level (%):	4832.43
Margin:	2 100.00

Below the summary, the 'Posisi:' section lists two open trades:

Trade Details	Profit/Loss
<b>GBPUSD.maf, buy 0.10</b> 1.13798 → 1.13734 2022.11.03 02:09	-6.40
S/L: — Swap: 0.00 T/P: — Pajak: 0.00 ID: 5582363 Komisi: -5.50	
<b>EURUSD.maf, sell 2.00</b> 0.97828 → 0.98128 2022.10.17 16:29	-600.00
S/L: — Swap: 52.19 T/P: — Pajak: 0.00 ID: 5548378 Komisi: -110.00	

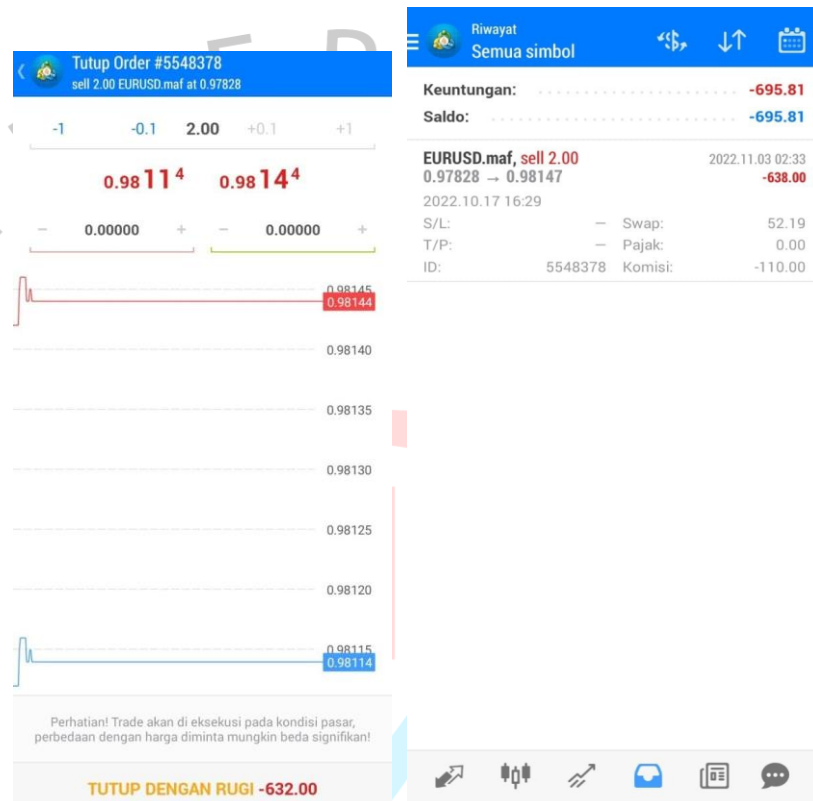
At the bottom of the window, there is a toolbar with icons for chart, account, orders, and other functions.

Gambar 3. 12 Hasil tampilan icon equitas  
Sumber : aplikasi meta trader 4

#### 6) Menu Trade

Lanjut menu yang ke-3 pada menu “trade”, menu trade ini sendiri disini akan menampilkan balance, equity, free margin, sampai dengan margin. Dan tida lupa dengan open transaksi yyang sudah diopen tadi. Dan pada menu trade akan disuguhkan dengan menu

filter, bisa difilter dari order sampai profit. Dari menu *trade* ini juga bisa dilakukan new order sama seperti pada menu *charts*, dan pada menu new order ini bisa merubah fair tanpa kelur dari new ordernya. Bisa dirubah sesuai dengan yang diinginkan misalnya merubah ke GBPUSD jika diperlukan.



**Gambar 3.13 Hasil tampilan icon trade**

Sumber: aplikasi meta trader 4

Lanjut menu yang ke 4 pada menu *history*, menu *history* ini akan berfungsi ketika transaksi pada *trade* sudah selesai. Misal kita bisa tekan transaksi sebelumnya lalu klik *close order*, lalu *close with loss* dan akan *order is close*. Dan yang sudah di close tadi otomatis akan masuk ke *history* tersebut. Bisa kita lihat profit, deposit, maupun balancenya. Dan ini contoh yang rugi atau loss/deposit. Dan tidak lupa pada histori ini bisa mengurutkan transaksi yang telah dilakukan sampai 3 bulan sebelumnya. Jika, ingin melakukan lebih dari 3 bulan sebelumnya. Otomatis dari period ini




akan memunculkan transaksi yang ada pada tanggal yang telah di ubah sesuai keinginan.

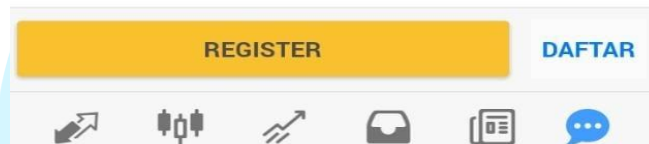


**Gambar 3.14 Hasil tampilan icon history**  
Sumber: aplikasi meta trader4

Lanjut menu yang ke-5 pada menu news, news akan menampilkan beberapa berita terupdate seputar forex yang dikirimkan dari server meta trader itu sendiri. Jika tidak ingin melihat menu news ini, bisa dihapus pada icon tong delete lalu bisa kita hapus.

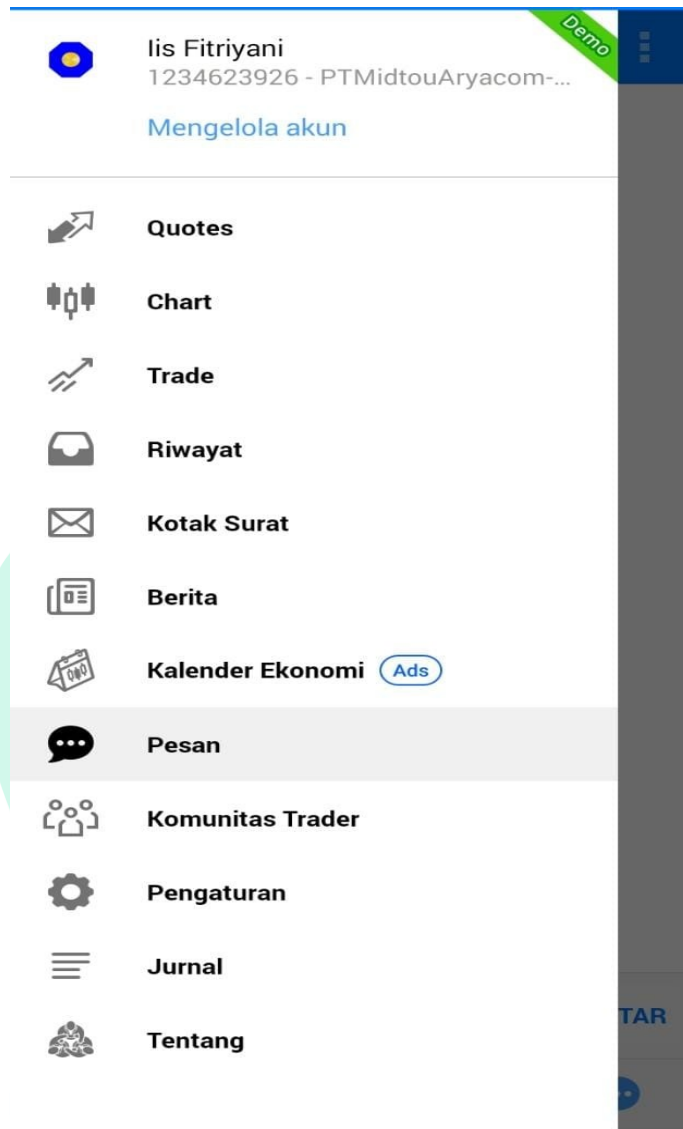


Tidak ada pesan



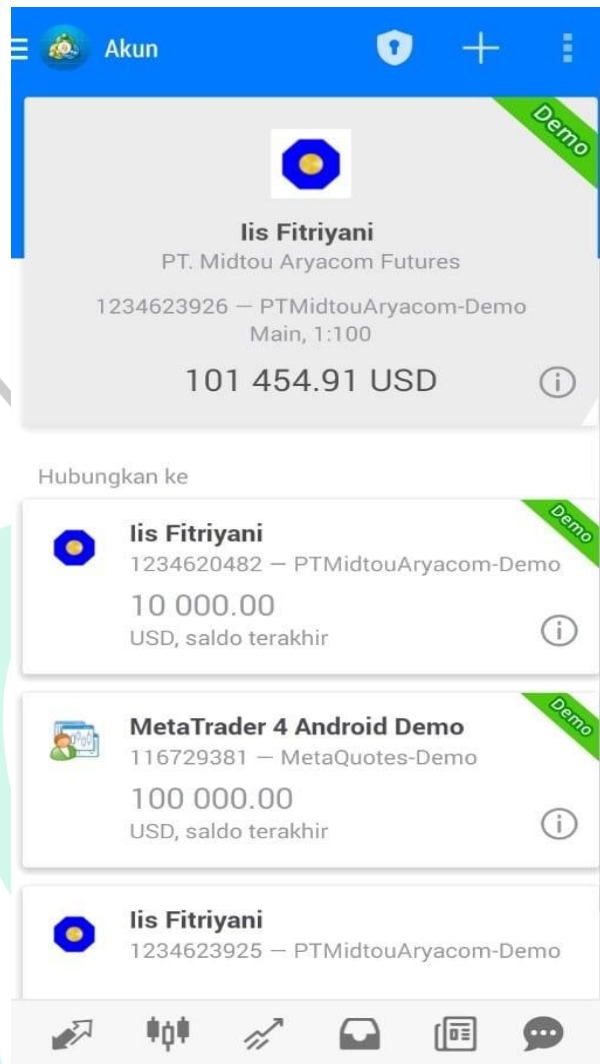
**Gambar 3. 15 Hasil tampilan icon pesan**  
Sumber : aplikasi meta trader 4

Lanjut ke menu berikutnya yang terakhir yaitu menu chat, menu chat sendiri akan menampilkan seputar update dari meta trader itu sendiri. Dan di sini ada update mengenai broker yang digunakan, update mengenai update untuk aplikasi metatrader itu sendiri.



**Gambar 3.16 Hasil tampilan icon akun**  
Sumber : aplikasi meta trader 4

Selesai dari menu chat, jika dilihat pada pojok kiri atas di garis 3 kita klik, maka akan muncul akun sampai dengan tampilan menu about, tentang aplikasi yang digunakan saat ini.



**Gambar 3.17 Hasil tampilan icon akun**  
 Sumber: aplikasi meta trader 4

Jika masuk pada menu *manage account* akan ditampilkan semua akun yang telah login maupun yang sudah digunakan, dan jika ingin menambahkan akun sebelumnya, bisa di klik pada icon “+” lalu login *demo* maupun login pada akun yang sudah dimiliki di menu login *to an existing account*.

### 3.2.4 Contacting Terhadap Nasabah

Praktikum melakukan kerja profesi dalam kegiatan sehari-hari yaitu melakukan *contacting* dari database kantor yang mana agar mendapatkan nasabah untuk ikut bergabung atau melakukan trader di

perusahaan tempat praktikum bekerja. Database data yang akan digarap oleh karyawan di PT. Midtou Aryacom Futures yang mana terdiri dari nama, nomor telephone, hingga pekerjaan apa saja yang dimiliki oleh calon nasabah ada di dalam database tersebut. Praktikum mendapatkan 7 nasabah untuk diajak appointment. 1 hot prospek.

ID	NAME	PHONE	COMPANY
01	SITI CAKUNA TANJUNGPINANG	08110000	PT LUMINA INDONESIA COMPANY
02	JANIS MAWANA SIBU	08110000	PT CEMARA LINDRICO
03	ROHMANN HANIK	08110000	PT PLASINDO ANAMA SENTOSA
04	SRI HARJOENYA SAKULUSAMBA	08110000	PT SAKULUSAMBA
05	YANIS RUDY HADISWYDANI	08110000	PT PRINSATI INDONESIA
06	SAULI LILAHIT JAWA INGILIPAN SAMALA	08110000	PT SARANA PLAK
07	PRADNA HANIK RAMADY	08110000	PT SARANA PLAK
08	HERDIWALIS	08110000	PT SARANA PLAK
09	HARTO HANIK	08110000	PT SARANA PLAK
10	UNYIKO SRI SAPUTRA	08110000	PT SARANA PLAK
11	IRVAN HERMANWAN	08110000	PT SARANA PLAK
12	DEWANGI YOSWANI	08110000	PT SARANA PLAK
13	SEDIWATI SOEMARTO	08110000	PT SARANA PLAK
14	PRADANA HERNANDANA	08110000	PT SARANA PLAK
15	TRITIK SURAWAN	08110000	PT SARANA PLAK
16	MALIKATI HANIK	08110000	PT SARANA PLAK
17	HANIK SANJIDY DILA	08110000	PT SARANA PLAK
18	SURABDI KANDILI	08110000	PT SARANA PLAK
19	SURABDI	08110000	PT SARANA PLAK
20	SURABDI	08110000	PT SARANA PLAK
21	PRILLIS BUDIS	08110000	PT SARANA PLAK
22	SURABDI	08110000	PT SARANA PLAK
23	PRINVA HARTONO	08110000	PT SARANA PLAK
24	WIKATUNDA	08110000	PT SARANA PLAK
25	PRIDEY LESAPANA	08110000	PT SARANA PLAK
26	LUCAS HANIK KURNIA	08110000	PT SARANA PLAK
27	SRI S. HERNANAWA	08110000	PT SARANA PLAK
28	ESTHER SAPUTRI	08110000	PT SARANA PLAK
29	PRADANA SOEMARTO	08110000	PT SARANA PLAK
30	ELDIEN SPPHURDI	08110000	PT SARANA PLAK
31	SURABDI	08110000	PT SARANA PLAK
32	SRI HANIK HERNANDI HERNANDI	08110000	PT SARANA PLAK
33	DIANITA WIDAYA	08110000	PT SARANA PLAK
34	ANDY SURABDI SURYANTO	08110000	PT SARANA PLAK
35	BERNARDUS PRINNA	08110000	PT SARANA PLAK
36	HENDRIKO HERNANAWAN	08110000	PT SARANA PLAK
37	ARI SUDAMAN	08110000	PT SARANA PLAK
38	WENNA CHRISTINA DEWA HERNANAWAN	08110000	PT SARANA PLAK
39	JUDY WYRA	08110000	PT SARANA PLAK
40	URI REBTI	08110000	PT SARANA PLAK
41	SURI ELITA	08110000	PT SARANA PLAK
42	WENNA FERINA SOEWA	08110000	PT SARANA PLAK
43	SURABDI SACHMAY	08110000	PT SARANA PLAK
44	ANTHONY ANDRY TRIANO	08110000	PT SARANA PLAK
45	DEY THE TRIANO	08110000	PT SARANA PLAK
46	SURABDI SACHMAY	08110000	PT SARANA PLAK
47	HENDRY	08110000	PT SARANA PLAK
48	DEWANGI HERNANDI TANJAWESAWA	08110000	PT SARANA PLAK
49	DEWANGI HERNANDI	08110000	PT SARANA PLAK
50	DEWI MASRUDI	08110000	PT SARANA PLAK
51	DIANITA WIDAYA	08110000	PT SARANA PLAK
52	DEWANGI	08110000	PT SARANA PLAK
53	SURABDI SACHMAY	08110000	PT SARANA PLAK
54	KRISTANTO SURABDI	08110000	PT SARANA PLAK
55	ZAINUL ABIDIN	08110000	PT SARANA PLAK
56	SOFIYANTO SRI HERNANAWAN	08110000	PT SARANA PLAK
57	DEWANGI HERNANDI	08110000	PT SARANA PLAK
58	NOHARMAAD FADZAL HANIK	08110000	PT SARANA PLAK
59	RUBANTI NATALIA SEPTO HERNANDI	08110000	PT SARANA PLAK
60	MARITANA SE	08110000	PT SARANA PLAK
61	RUBANTI	08110000	PT SARANA PLAK
62	SURABDI	08110000	PT SARANA PLAK
63	TAN LIP TRIANO	08110000	PT SARANA PLAK
64	HENDRI SURIYANTO	08110000	PT SARANA PLAK
65	BLUDANTI NEDDI	08110000	PT SARANA PLAK
66	SURABDI YUDIANTO	08110000	PT SARANA PLAK

Gambar 3.18 Hasil tampilan icon akun  
 Sumber: internal perusahaan PT. Midtou Aryacom Futures

Daftar Nomor Hp.

1. Manda (dambas)	→ 0819-2777-200	→ Belum pernah	→ sudah dia hubungi
2. Agung (dambas)	→ 0816-1226-162	→ Masih dipelajari, belum pernah trading	→ masih ragu dia hubungi
3. Beni (dambas)	→ 0811-110860	→ tidak terdapat	} → dia dia
4. Jans (dambas)	→ 0811-1951-48	→ no tidak terdapat	
5. Joni (dambas)	→ 0811-8212-262	→ " "	
6. Sri M. (dambas)	→ 0811-0779-000	→ Diminta lagi pricing	
7. Dian R. (dambas)	→ 0811-855-573	→ tidak ada	
8. Susi L. (dambas)	→ 0810-747-747	→ tidak diangkat	
9. Pradita (dambas)	→ 0818-847-955	→ tidak angkat	
10. Herasus (dambas)	→ 0815-9880-322	→ tidak ada tidak terdapat	
11. Daryono (dambas)	→ 0815-1100-010	→ tidak diangkat	
12. Jony S. (dambas)	→ 08198-0919	→ Scorpion	
13. Irfan (dambas)	→ 0814-0906-906	→ nomor tidak angkat	
14. Sugiarto "	→ 0819-1761-017	→ no tidak terdapat	
15. Susanti "	→ 0811-45687	→ "	
16. Handani "	→ 0811-483-83	→ tidak diangkat	
17. Tasy "	→ 0811-761-175	→ tidak terdapat	
18. Nugro "	→ 0815-1569-100	→ no <del>tidak</del> tidak terdapat	
19. Uppah "	→ 0810-9089-96	→ abg dimatikan	
20. Sunarto "	→ 0818-4242-4	→ dia dia	
21. Sunarto "	→ 0814-1810-89	→ tidak terdapat	

**Gambar 3.19 database**  
Sumber: internal perusahaan

Setelah melakukan contacting, praktikum menulis kembali hasil contacting yang bisa dihubungi, nomor tidak terdaftar, hasil jawaban dari calon nasabah, keterangan, hingga waktu penghubungan. Agar terkoordinir rapih dan dijadikan patokan untuk evaluasi saat briefing dengan manager.



**Gambar 3.20 praktikum kerja profesi**  
Sumber: Internal Perusahaan

### 3.2.5 *Canvassing*

Praktikum ini mengeksplorasi seperti apa kerja lapangan yang sebenarnya. *Canvassing* adalah salah satu fitur penawaran, yang menawarkan kemampuan untuk menarik pelanggan potensial secara langsung atau dengan berkomunikasi dengan pelanggan atau prospek tanpa janji terlebih dahulu. Tesis adalah kegiatan yang dirancang oleh seseorang untuk menawarkan, mendistribusikan atau meminta pesanan penjualan untuk produk dan layanan. Ini juga termasuk menyediakan dan mengumpulkan informasi tertentu dari pengecer atau pelanggan.

### 3.2.6 *Appointment*

*Appointment* yang dilakukan praktikum saat kerja profesi memiliki 7 *appointment* dan 1 hot prospek. Untuk mendapatkan *appointment*



perlu keterampilan public speaking yang bagus, karena membuat perjanjian itu tidak mudah, harus memberikan kesan kepercayaan terhadap calon nasabah agar appointment berjalan dengan lancar.



**Gambar 3.21 praktikum kerja profesi**  
Sumber: Internal Perusahaan

### 3.3 Kendala Yang Dihadapi

Pada bagian pelaksanaan kegiatan praktikum mengalami beberapa kegiatan di lapangan, dan ada juga berbagai kendala yang dihadapi dan selalu muncul berbagai jenis masalah dari beberapa arah, sudut pandang, dari sisi internal/dalam diri praktikan dan eksternal/kendala dalam lingkungan kerja profesi.

#### a) Kendala internal

- **Kesulitan pada saat komunikasi**

Pada saat awal masuk di lingkungan kerja, praktikan sempat mengalami kesulitan dalam berkomunikasi, dan beradaptasi dengan lingkungan kerja profesi di lapangan

- **Jarak lokasi KP**

Untuk lokasi kegiatan kerja profesi, praktikan sempat mengalami permasalahan pada jarak tempat tinggal dengan lokasi KP, dan itu semua hal yang sangat berpengaruh pada tanggung jawab kerja terkait kedisiplinan pada waktu untuk tiba di kantor.

- **Perasaan tidak percaya diri**

Saat melaksanakan kegiatan KP ini dalam kegiatan meyakinkan nasabah, praktikan sempat mengalami tidak percaya diri dengan kemampuan sendiri, dikarenakan sangat perlu mengandalkan public speaking dan harus bisa meyakinkan nasabah atau client. dan Praktikan belum pernah punya pengalaman bekerja di perusahaan yang penuh dengan tekanan target. Sehingga menjadi tidak percaya diri.

- **Koneksi pada internet**

Pelaksanaan kerja pada saat praktikan terjun ke lapangan. Yaitu pada saat covid mulai reda dan menyebabkan karyawan mengalami *work from office (WFO)*. Terkadang juga sebagian yang masih melakukan WFH dan menyebabkan loss saat berjalannya *trading* secara life koneksi tidak terhubung dengan lancar terkadang tidak maksimal dan bisa menyebabkan gagal dalam mendapatkan profit untuk melakukan kegiatan trade mengalami rugi dalam memantau trader yang membuat rugi atau loss.

b) Kendala Eksternal:

- **Kasus trading penipuan atau platform palsu.**

Praktikan dan keluarga sempat ragu karena banyaknya kasus yang menimpa para investor tertipu gara-gara platform palsu, misalnya kasus Indra Kenz yang menyebabkan orang-orang beralih ke investasi nyata atau fisik seperti rumah, property, saham dan lain sebagainya dibandingkan investasi trading atau investasi online.

- **Banyaknya perusahaan yang sama**

Banyaknya perusahaan yang sama yang menjadikan pertimbangan/perbandingan nasabah untuk menyetujui untuk bergabung di perusahaan, membuat praktikum susah mengatasinya, karena banyak persamaan dan keuntungan yang sama pula.

### 3.4 Cara Mengatasi Kendala

Untuk menghadapi/menyelesaikan atau atasi hambatan-hambatan

yang tertera di atas demi kelancaran pelaksanaan kerja profesi ini berjalan. Cara-cara yang yang diterapkan dalam praktik untuk mengatasinya selama bekerja secara profesional melaksanakan kerja profesi agar nyaman, dan akar tetap stay, yaitu dengan cara sebagai berikut:

a) Kendala Internal

- **Kesulitan pada saat komunikasi**

Praktikan menanggulangnya dengan cara beradaptasi, banyak tanya tentang sesuatu hal yang kurang diketahui, dan melakukan diskusi dengan teman-teman karyawan yang bekerja satu divisi dengan praktikan.

- **Jarak lokasi**

Untuk mengatasi problem tentang jarak dan waktu, praktikan terlebih dahulu melakukan perhitungan tentang jarak tempuh yang dialami lalu disesuaikan dengan waktu yang telah diatur oleh pihak kantor. Sehingga permasalahan jarak bisa dihadapi oleh praktikan pada saat kerja profesi berjalan. Sehingga pelaksanaan kerja profesi berjalan dengan baik.

- **Rasa tidak percaya diri**

Untuk mengatasi rasa tidak percaya diri dengan kemampuan pribadi, praktikan menanggulangnya dengan cara berusaha untuk mempelajari lebih dalam lagi persoalan tugas, pengetahuan di bidang yang praktikan sedang dijalani. Karena semua itu sangat berpengaruh dengan aktifitas kerja yang sedang berjalan. Sehingga masalah ini bisa dihadapi oleh praktikan itu sendiri.

- **Mengatasi kendala internet**

mengatasi kendala internet, praktikan biasanya melakukan pengecekan terlebih dahulu rehadap situasi dan kondisi internet. Seperti memeriksa sambungan wi-fi, data seluler dan yang lainnya. Karena untuk melakukan trader ini perusahaan menggunakan aplikasi meta tradetr 4 untuk melakukan aktifitasnya dengan nasabah. Sehingga diperlukan koneksi internet agar perhitungan dalam operasi berjalan dengan baik.

b) Kendala Eksternal:

- **Kasus penipuan dan platform palsu**

Mengatasinya dengan cara menyakinkan lagi nasabah dengan membahas legalitas, situs resmi dan perjanjian-perjanjian sesuai kesepakatan bersama nasabah.

- **Banyaknya perusahaan yang sama atau persaingan pasar sempurna**

Dalam mengatasinya seluruh kendala didiskusikan dengan manajer. Dan tidak lupa untuk cari inspirasi-inspirasi agar menemukan ide yang bagus pada saat menjelaskan kepada nasabah dan saling berinteraksi satu sama lain dengan karyawan sesama divisi.

### 3.5 Pembelajaran yang Diperoleh dari Kerja Profesi



Gambar 3.22 serah terima kenang-kenangan kepada ketua team  
Sumber : Internal Perusahaan

Midtou aryacom Futres praktikan memperoleh berbagai banyak pembelajaran. Pembelajaran yang sangat bermanfaat untuk praktikan sendiri diantaranya ilmu, pengalaman, pengetahuan, selama kurang lebih 3 bulan total 400 jam, berbagai ilmu akademik, bidang-bidang yang di luar, yaitu kedisiplinan pada diri sendiri, dalam praktikum yaitu memberikan kesempatan kerja karena mendapatkan pengalaman/eksperien pembelajaran yang nyata/secara langsung dari lapangan sesuai dengan bidang akademik yang berlaku pada Program Studi Manajemen Keuangan. Pemerolehannya diantaranya melakukan kegiatan *laporan appoinment* pada metatrader, perhitungan yang menarik dan efektif dan tetap mengutamakan tujuan dan visi misi yang sudah ditetapkan oleh pihak perusahaan yang berlaku.

Dari aktivitas kerja dilapangan atau kerja profesi ini, praktikan dapat mengambil ilmu/manfaat yang berbentuk pengalaman dan cara-cara bagaimana praktikan melakukan pekerjaan yang sesungguhnya ada di setiap perusahaan, bahkan terjun langsung ke lapangan sehingga mendapat gambaran-gambaran untuk suatu saat nanti praktikan butuhkan saat bekerja. Dan karena mengikuti kegiatan ini juga praktikan pastinya bisa membuat dirinya/pribadi yang disiplin untuk mengatur waktu, contohnya datang ke kantor tepat waktu, mengumpulkan tugas tepat waktu, melaksanakan meeting tepat waktu, dan bahkan memilih timing yang tepat agar urusan tetap berjalan dengan lancar. Dari kegiatan kerja profesi ini juga praktikan mendapatkan public speaking yang baik yaitu jika sedang melaksanakan presentasi ke nasabah/menjelaskan tentang keperliannya ke nasabah pada projek yang sudah ditetapkan. Dalam penjelasannya pun harus detail, jelas/tidak muter-muter dan yang penting dipahami oleh pihak yang mendengarkannya. Kegiatan ini juga membuat praktikan bisa belajar beradaptasi dengan orang yang tidak dikenal dan juga staff-staff yang terlibat pada perusahaan itu sendiri. Dan yang pasti, praktikan mendapatkan ilmu-ilmu yang bermanfaat ini tentunya tidak mungkin melakukannya sendirian pasti ada campur tangan orang lain di dalamnya. Praktikan di tempat kerjanya banyak dibantu oleh senior, staff di sana, manager dan bahkan pembina kerja profesi pun ikut terlibat didalamnya. Ada juga dosen-dosen yang bertugas memantau pergerakan dan berjalannya kerja profesi tersebut, agar berjalan dengan baik.