

## LAMPIRAN

### Lampiran 1 Curriculum Vitae

## Barry Samuel Sirait

+62 812 8121 8884 • barry-samuel.github.io • barrysamuel@protonmail.com

Mahasiswa program studi Informatika Universitas Pembangunan Jaya dengan IPK sementara 3,48. Memiliki kemampuan bekerja dalam kelompok, dapat diandalkan, dapat berkomunikasi dengan baik dan benar, dan memiliki minat belajar yang baik.

### PENDIDIKAN

---

Universitas Pembangunan Jaya | Sarjana Informatika 2019 - Sekarang

- IPK: 3,48

SMA Negeri 11 Kota Tangerang Selatan | MIPA 2016 -2019

### RIWAYAT ORGANISASI

#### Divisi PSDM

Himpunan Mahasiswa Informatika Universitas Pembangunan Jaya | 2021

- *Brain-storming* pencarian ide untuk konten media sosial HIMAFORKA.

#### Divisi PDD

Himpunan Mahasiswa Informatika Universitas Pembangunan Jaya | 2019

- Membuat desain untuk konten media sosial HIMAFORKA.
- Menulis *caption* dan topik bahasan pada konten mingguan media sosial HIMAFORKA.

### KEMAMPUAN


---

C/C++ | Java | Python | PHP | SQL | Bash | Javascript, HTML, CSS

### PROYEK


- Aplikasi Antrian Klinik menggunakan Java dan MySQL  
Aplikasi antrian klinik yang terhubung dengan sistem basisdata MySQL yang dapat menampilkan jadwal pelayanan dokter umum dan dokter spesialis dan menyediakan layanan antrian kepada calon pasien untuk dapat menentukan jadwal berobat yang tepat bagi calon pasien tersebut. Ditampilkan dengan antarmuka pengguna yang dibuat dengan JavaFX.
- Website Pelacak Status Reparasi menggunakan PHP dan MySQL  
Layanan pelacakan status reparasi perangkat ponsel pintar yang dibangun dengan bahasa pemrograman PHP menggunakan *framework CodeIgniter*, dapat memberitahu *customer* dari gerai reparasi ponsel mengenai status reparasi dari ponsel miliknya.
- Stasiun Cuaca berbasis ESP8266  
Pembuatan perangkat keras berbasis ESP8266 NodeMCU untuk memonitor dan merekam data keadaan cuaca yang mencakup suhu, humiditas, tingkat kecerahan cahaya. Data yang terkumpul lalu diolah dan ditampilkan pada dasbor *ThingSpeak*. Dilengkapi dengan algoritma *Zambretti Forecaster*, perangkat dapat memprediksi kemungkinan cuaca kedepannya.

Lampiran 2 Formulir Pendaftaran

	<b>FORMULIR PENDAFTARAN MERDEKA BELAJAR MAGANG/PRAKTIK INDUSTRI</b>	SPT-I/03/SOP-48/F-01
		No. Rekaman

<b>Identitas Mahasiswa</b>	
Nama Mahasiswa	: Barry Samuel Sirait
NIM	: 2019071032 Tahun Akademik: Gsl/Gnp*) 2022-1
Program Studi	: Informatika
Program Merdeka Belajar Pilih salah satu	: <ul style="list-style-type: none"> <li><input checked="" type="checkbox"/> Magang/Praktik Kerja (maks 20 sks)</li> <li><input type="checkbox"/> Pertukaran Pelajar (maks 9 sks)</li> <li><input type="checkbox"/> Studi/Proyek Independen (maks. 20 sks)</li> <li><input type="checkbox"/> Proyek Kemanusiaan (maks. 3 sks)</li> <li><input type="checkbox"/> Mengajar di Sekolah (maks. 3 sks)</li> <li><input type="checkbox"/> Penelitian (maks. 20 sks)</li> <li><input type="checkbox"/> Proyek di Desa (maks. 10 sks)</li> <li><input type="checkbox"/> Wirausaha (maks. 10 sks)</li> </ul>
Indeks Prestasi Kumulatif	: 3.56
<b>Identitas Instansi Tujuan</b>	
Nama Instansi	: PT. Bank Rakyat Indonesia (Persero) Tbk.
Nama Pejabat	: I Putu Andeandika
Jabatan	: Audit Technology Development
Alamat Instansi	: Jalan Jendral Sudirman Kav. 44-46, RT.14/RW.1, Bendungan Hilir, Tanah Abang, Jakarta Pusat
Telepon/email	: 081373797331
Durasi Program	: 6 Bulan
	: Mulai dari : 01 Juli 2022 sampai dengan: 30 Desember 2022
Dosen Pembimbing	: Lathifah Alfath, S.T.,M.T.


\*) pilih salah satu

	<b>FORMULIR PENDAFTARAN MERDEKA BELAJAR MAGANG/PRAKTIK INDUSTRI</b>	SPT-I/03/SOP-48/F-01
		No. Rekamani

Setelah mengikuti program ini, maka dapat dilakukan penyetaraan mata kuliah dengan mengacu pada capaian pembelajaran mata kuliah sebagai berikut :

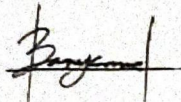
Capaian Pembelajaran **)	Mata Kuliah Setara	Kode MK	Jumlah sks
1. Memahami konsep rekayasa perangkat lunak 2. Memahami konsep studi kelayakan dan analisis kebutuhan 3. Memahami konsep manajemen proyek perangkat lunak 4. Memahami model proses, pemodelan analisis, rancangan fungsional dan antarmuka 5. Memahami konsep pengujian dan analisis mutu 6. Mampu menyusun dokumen SRS	Rekayasa Perangkat Lunak	IFA302	3
1. Mampu merancang dan mengaplikasikan komputasi bergerak 2. Mampu menyelesaikan proyek akhir semester menggunakan komputasi bergerak	Pemrograman Bergerak	IFA304	4
1. Mampu berpikir kritis dan sistematis 2. Mampu menyelesaikan permasalahan dan membuat keputusan yang tepat 3. Mampu menuangkan kreativitas, ide dan solusi dari permasalahan ke dalam sebuah proposal riset atau karsa cipta	Metode Penelitian	IFA306	2
1. Menguasai bahasa dan algoritma pemrograman yang berkaitan dengan program aplikasi untuk memanipulasi model gambar, grafis dan citra 2. Menulis kode yang diperlukan sebagai instruksi dalam membangun aplikasi komputer 3. Merancang dan mengembangkan program aplikasi untuk memanipulasi model gambar, grafis dan citra serta dapat memvisualisasikannya	Komputer Grafik	IFA308	4
1. Mampu menggunakan berbagai sumber informasi 2. Menulis kode yang diperlukan sebagai instruksi dalam membangun aplikasi komputer 3. Membangun dan mengevaluasi perangkat lunak dalam berbagai area, termasuk yang berkaitan dengan interaksi antara manusia dan komputer	Pemrograman Visual	IFA310	4
1. Memahami pengertian pengenalan pola dan aplikasinya 2. Memahami konsep pengenalan pola untuk melakukan regresi data, klasifikasi data secara linear 3. Memahami konsep pengenalan pola untuk melakukan regresi data,	Pengenalan Pola	IFA504	3

Copyright ©2020 Universitas Pembangunan Jaya. All rights reserved. | +62-21-7455555

	<b>FORMULIR PENDAFTARAN MERDEKA BELAJAR MAGANG/PRAKTIK INDUSTRI</b>		SPT-1/03/SOP-48/F-01	
	Tanggal Pendaftaran			
4. Mengaplikasikan konsep pengenalan pola untuk memberikan solusi terhadap permasalahan sehari-hari				


\*\*\*) Capaian Pembelajaran yang diperoleh selama program dapat disetarakan dengan suatu mata kuliah apabila terdapat kesamaan Capaian Pembelajaran **minimal 75%** dengan CPMK yang dinyatakan dalam dokumen kurikulum Prodi.

Tgl: 1 April 2022  
Yang mengajukan,




(Barry Samuel Sirait)

Tgl: 1 April 2022  
Mengetahui Orang tua/wali Mahasiswa,




(Binsar Saur Tua Sirait)

Tgl: 1 April 2022  
Menyetujui,  
Kepala Program Studi,



Safitri Jaomya, S.Kom., M.T.I


Tgl: 1 April 2022  
Menyetujui  
Dekan Fakultas Teknologi dan Desain



Dr. Ir. Lukas Beladi Sihombing, S.T., M.T, MPU,  
M.ASCE

Lampiran 3 Bukti Penerimaan

Note 14



**PT. Bank Rakyat Indonesia (Persero) Tbk.**  
Kantor Pusat  
Telepon :  
Faksimile :  
Website : <http://www.bri.co.id>

**SEGERA**

**NOTA DINAS**  
**B.922.e-HCD/HDP/10/2022**

Kepada Yth. : Division Head Audit Standard & Quality Development  
Dari : Human Capital Development Division / Partnership Management Department  
Perihal : Tanggapan Perpanjangan Periode Internship di Audit Standard & Quality Development Division  
Lampiran : -  
Tanggal : 04 Oktober 2022

Nota Dinas Audit Standard & Quality Development Division No. B.27.e-ASQ/ATN/ATD/07/2022 tanggal 12 Juli 2022 perihal Permohonan Persetujuan Perpanjangan PMMB an Barry Samuel Sirait

Menindaklanjuti Nota Dinas Audit Standard & Quality Development Division tersebut di atas dengan ini disampaikan sbb.:


1. Permohonan perpanjangan periode Peserta Internship sesuai Nota Dinas Audit Standard & Quality Development Division di atas **dapat disetujui** dengan rincian sbb.:

No.	Nama	PN	Unit Kerja Penempatan	Periode Internship	Periode Perpanjangan
1.	Barry Samuel Sirait	90149912	Audit Standard & Quality Development Division	05 April 2022 s/d 04 Oktober 2022	5 Oktober 2022 s/d 4 April 2023

2. Sehubungan dengan hal tersebut, dengan ini kami sampaikan hal hal sbb. :
  - a. Selanjutnya Peserta Internship akan melakukan penandatanganan Perjanjian Magang melalui Aplikasi Digital Agreement pada BRIStars yang teknis pelaksanaannya akan kami sampaikan kepada masing-masing Peserta ybs. melalui pembertahuan tersendiri
  - b. Memfasilitasi pelaksanaan program Internship Mahasiswa dimaksud dan memberikan penugasan kepada Peserta Internship sebagaimana Mapping penugasan Peserta Internship di Audit Standard & Quality Development Division.
3. Dalam hal terdapat yang perlu dikordinasikan terkait pelaksanaan internship dimaksud dapat menghubungi Human Capital Development Division Kantor Pusat BRI melalui sdr. Fadillah Muhamad (085872109432).

Demikian kami sampaikan, atas perhatian dan kerjasama yang baik disampaikan terima kasih

PT. Bank Rakyat Indonesia (Persero) Tbk.  
HUMAN CAPITAL DEVELOPMENT DIVISION  
PARTNERSHIP MANAGEMENT DEPARTMENT



**DEPKARYAWAN**  
DEPARTMENT HEAD







Ttdnsan  
1. Arap










RUMAH KARYAWAN HUMAN CAPITAL DEVELOPMENT DIVISION






Lampiran 4 Logbook

	<b>FORMULIR LOG BOOK MERDEKA BELAJAR MAGANG/PRAKTIK INDUSTRI</b>	SPT-I/03/SOP-52/F-03
		No. Rekaman

Nama Mahasiswa : Barry Samuel Sirait \_\_\_\_\_  
 Program Studi/NIM : Informatika / 2019071032 \_\_\_\_\_  
 Nama Instansi : PT Bank Rakyat Indonesia (Persero), Tbk.






No.	Tanggal	Kegiatan Yang Dilakukan	Capaian Pembelajaran	Paraf Pembimbing Eksternal
1	1 Juli 2022	- On Boarding Offline - Membiasakan diri dengan lingkungan pekerjaan	- Memahami budaya perusahaan dan aturan yang ada. - Beradaptasi dengan lingkungan pekerjaan yang ada. CPL: - Kerja Profesi	
2	2 Juli 2022	- On Boarding Offline - Membiasakan diri dengan lingkungan pekerjaan	- Memahami budaya perusahaan dan aturan yang ada. - Beradaptasi dengan lingkungan pekerjaan yang ada. CPL: - Kerja Profesi	
3	4 Juli 2022	- Mempelajari dan eksplorasi tata cara <i>deployment</i> aplikasi OpenProject.	- Memahami tata cara <i>Deployment</i> aplikasi OpenProject. - Mempelajari tata cara pembuatan <i>plugin</i> pada aplikasi OpenProject. CPL: - Kerja Profesi	
4	5 Juli 2022	- Mempelajari dan eksplorasi tata cara <i>deployment</i> aplikasi OpenProject.	- Memahami tata cara <i>Deployment</i> aplikasi OpenProject. - Mempelajari tata cara pembuatan <i>plugin</i> pada aplikasi OpenProject. CPL: - Kerja Profesi	
5	6 Juli 2022	- Mempelajari dan eksplorasi tata cara <i>deployment</i> aplikasi OpenProject.	- Memahami tata cara <i>Deployment</i> aplikasi OpenProject. - Mempelajari tata cara pembuatan <i>plugin</i> pada aplikasi OpenProject. CPL: - Kerja Profesi	
6	7 Juli 2022	- Mempelajari dan eksplorasi tata cara <i>deployment</i> aplikasi OpenProject.	- Memahami tata cara <i>Deployment</i> aplikasi OpenProject. - Mempelajari tata cara pembuatan <i>plugin</i> pada aplikasi OpenProject. CPL: - Kerja Profesi	






7	8 Juli 2022	<ul style="list-style-type: none"> <li>- Mempelajari dan eksplorasi tata cara <i>deployment</i> aplikasi OpenProject.</li> </ul>	<ul style="list-style-type: none"> <li>- Memahami tata cara <i>Deployment</i> aplikasi OpenProject.</li> <li>- Mempelajari tata cara pembuatan <i>plugin</i> pada aplikasi OpenProject.</li> </ul> CPL: <ul style="list-style-type: none"> <li>- Kerja Profesi</li> </ul>	
8	11 Juli 2022	<ul style="list-style-type: none"> <li>- Melakukan pemasangan aplikasi OpenProject pada <i>workstation</i> milik divisi.</li> </ul>	<ul style="list-style-type: none"> <li>- Tersedianya <i>workstation</i> yang menjalankan aplikasi OpenProject.</li> </ul> CPL: <ul style="list-style-type: none"> <li>- Kerja Profesi</li> </ul>	
9	12 Juli 2022	<ul style="list-style-type: none"> <li>- Melakukan pemasangan aplikasi OpenProject pada <i>workstation</i> milik divisi.</li> </ul>	<ul style="list-style-type: none"> <li>- Tersedianya <i>workstation</i> yang menjalankan aplikasi OpenProject.</li> </ul> CPL: <ul style="list-style-type: none"> <li>- Kerja Profesi</li> </ul>	
10	13 Juli 2022	<ul style="list-style-type: none"> <li>- Melakukan pemasangan aplikasi OpenProject pada <i>workstation</i> milik divisi.</li> </ul>	<ul style="list-style-type: none"> <li>- Tersedianya <i>workstation</i> yang menjalankan aplikasi OpenProject.</li> </ul> CPL: <ul style="list-style-type: none"> <li>- Kerja Profesi</li> </ul>	
11	14 Juli 2022	<ul style="list-style-type: none"> <li>- Melakukan pemasangan aplikasi OpenProject pada <i>workstation</i> milik divisi.</li> </ul>	<ul style="list-style-type: none"> <li>- Tersedianya <i>workstation</i> yang menjalankan aplikasi OpenProject.</li> </ul> CPL: <ul style="list-style-type: none"> <li>- Kerja Profesi</li> </ul>	
12	15 Juli 2022	<ul style="list-style-type: none"> <li>- Melakukan pemasangan aplikasi OpenProject pada <i>workstation</i> milik divisi.</li> </ul>	<ul style="list-style-type: none"> <li>- Tersedianya <i>workstation</i> yang menjalankan aplikasi OpenProject.</li> </ul> CPL: <ul style="list-style-type: none"> <li>- Kerja Profesi</li> </ul>	
13	18 Juli 2022	<ul style="list-style-type: none"> <li>- <i>Troubleshooting deployment</i> pada <i>workstation</i> dan uji coba aplikasi OpenProject.</li> <li>- Mempelajari dan eksplorasi tata cara pengembangan <i>plugin</i> aplikasi OpenProject.</li> </ul>	<ul style="list-style-type: none"> <li>- Memastikan tersedianya dan berjalannya aplikasi OpenProject pada <i>workstation</i> divisi.</li> <li>- Mempelajari tata cara pengembangan <i>plugin</i> pada aplikasi OpenProject.</li> </ul> CPL: <ul style="list-style-type: none"> <li>- Kerja Profesi</li> <li>- Manajemen Proyek</li> </ul>	
14	19 Juli 2022	<ul style="list-style-type: none"> <li>- <i>Troubleshooting deployment</i> pada <i>workstation</i> dan uji coba aplikasi OpenProject.</li> <li>- Mempelajari dan eksplorasi tata cara pengembangan <i>plugin</i> aplikasi OpenProject.</li> </ul>	<ul style="list-style-type: none"> <li>- Memastikan tersedianya dan berjalannya aplikasi OpenProject pada <i>workstation</i> divisi.</li> <li>- Mempelajari tata cara pengembangan <i>plugin</i> pada aplikasi OpenProject.</li> </ul> CPL: <ul style="list-style-type: none"> <li>- Kerja Profesi</li> <li>- Manajemen Proyek</li> </ul>	
15	20 Juli 2022	<ul style="list-style-type: none"> <li>- <i>Troubleshooting deployment</i> pada <i>workstation</i> dan uji coba aplikasi OpenProject.</li> <li>- Mempelajari dan eksplorasi tata cara pengembangan <i>plugin</i> aplikasi OpenProject.</li> </ul>	<ul style="list-style-type: none"> <li>- Memastikan tersedianya dan berjalannya aplikasi OpenProject pada <i>workstation</i> divisi.</li> <li>- Mempelajari tata cara pengembangan <i>plugin</i> pada aplikasi OpenProject.</li> </ul> CPL: <ul style="list-style-type: none"> <li>- Kerja Profesi</li> <li>- Manajemen Proyek</li> </ul>	






16	21 Juli 2022	<ul style="list-style-type: none"> <li>- <i>Troubleshooting deployment</i> pada <i>workstation</i> dan uji coba aplikasi OpenProject.</li> <li>- Mempelajari dan eksplorasi tata cara pengembangan <i>plugin</i> aplikasi OpenProject.</li> </ul>	<ul style="list-style-type: none"> <li>- Memastikan tersedianya dan berjalannya aplikasi OpenProject pada <i>workstation</i> divisi.</li> <li>- Mempelajari tata cara pengembangan <i>plugin</i> pada aplikasi OpenProject.</li> </ul> CPL: <ul style="list-style-type: none"> <li>- Kerja Profesi</li> <li>- Manajemen Proyek</li> </ul>	
17	22 Juli 2022	<ul style="list-style-type: none"> <li>- <i>Troubleshooting deployment</i> pada <i>workstation</i> dan uji coba aplikasi OpenProject.</li> <li>- Mempelajari dan eksplorasi tata cara pengembangan <i>plugin</i> aplikasi OpenProject.</li> </ul>	<ul style="list-style-type: none"> <li>- Memastikan tersedianya dan berjalannya aplikasi OpenProject pada <i>workstation</i> divisi.</li> <li>- Mempelajari tata cara pengembangan <i>plugin</i> pada aplikasi OpenProject.</li> </ul> CPL: <ul style="list-style-type: none"> <li>- Kerja Profesi</li> <li>- Manajemen Proyek</li> </ul>	
18	25 Juli 2022	<ul style="list-style-type: none"> <li>- <i>Troubleshooting deployment</i> pada <i>workstation</i> dan uji coba aplikasi OpenProject.</li> <li>- Mempelajari dan eksplorasi tata cara pengembangan <i>plugin</i> aplikasi OpenProject.</li> </ul>	<ul style="list-style-type: none"> <li>- Memastikan tersedianya dan berjalannya aplikasi OpenProject pada <i>workstation</i> divisi.</li> <li>- Mempelajari tata cara pengembangan <i>plugin</i> pada aplikasi OpenProject.</li> </ul> CPL: <ul style="list-style-type: none"> <li>- Kerja Profesi</li> <li>- Manajemen Proyek</li> </ul>	
19	26 Juli 2022	<ul style="list-style-type: none"> <li>- <i>Troubleshooting deployment</i> pada <i>workstation</i> dan uji coba aplikasi OpenProject.</li> <li>- Mempelajari dan eksplorasi tata cara pengembangan <i>plugin</i> aplikasi OpenProject.</li> </ul>	<ul style="list-style-type: none"> <li>- Memastikan tersedianya dan berjalannya aplikasi OpenProject pada <i>workstation</i> divisi.</li> <li>- Mempelajari tata cara pengembangan <i>plugin</i> pada aplikasi OpenProject.</li> </ul> CPL: <ul style="list-style-type: none"> <li>- Kerja Profesi</li> <li>- Manajemen Proyek</li> </ul>	
20	27 Juli 2022	<ul style="list-style-type: none"> <li>- <i>Troubleshooting deployment</i> pada <i>workstation</i> dan uji coba aplikasi OpenProject.</li> <li>- Mempelajari dan eksplorasi tata cara pengembangan <i>plugin</i> aplikasi OpenProject.</li> </ul>	<ul style="list-style-type: none"> <li>- Memastikan tersedianya dan berjalannya aplikasi OpenProject pada <i>workstation</i> divisi.</li> <li>- Mempelajari tata cara pengembangan <i>plugin</i> pada aplikasi OpenProject.</li> </ul> CPL: <ul style="list-style-type: none"> <li>- Kerja Profesi</li> <li>- Manajemen Proyek</li> </ul>	
21	28 Juli 2022	<ul style="list-style-type: none"> <li>- <i>Troubleshooting deployment</i> pada <i>workstation</i> dan uji coba aplikasi OpenProject.</li> <li>- Mempelajari dan eksplorasi tata cara pengembangan <i>plugin</i> aplikasi OpenProject.</li> </ul>	<ul style="list-style-type: none"> <li>- Memastikan tersedianya dan berjalannya aplikasi OpenProject pada <i>workstation</i> divisi.</li> <li>- Mempelajari tata cara pengembangan <i>plugin</i> pada aplikasi OpenProject.</li> </ul> CPL: <ul style="list-style-type: none"> <li>- Kerja Profesi</li> <li>- Manajemen Proyek</li> </ul>	
22	29 Juli 2022	<ul style="list-style-type: none"> <li>- <i>Troubleshooting deployment</i> pada <i>workstation</i> dan uji coba aplikasi OpenProject.</li> <li>- Mempelajari dan eksplorasi tata cara pengembangan <i>plugin</i> aplikasi OpenProject.</li> </ul>	<ul style="list-style-type: none"> <li>- Memastikan tersedianya dan berjalannya aplikasi OpenProject pada <i>workstation</i> divisi.</li> </ul>	










			<ul style="list-style-type: none"> <li>- Mempelajari tata cara pengembangan <i>plugin</i> pada aplikasi OpenProject.</li> </ul> CPL: <ul style="list-style-type: none"> <li>- Kerja Profesi</li> <li>- Manajemen Proyek</li> </ul>	
23	1 Agustus 2022	<ul style="list-style-type: none"> <li>- Melakukan pemasangan <i>Update</i> berkala perkembangan aplikasi internal pada <i>server development</i>.</li> <li>- Melakukan <i>troubleshooting</i> pada <i>server development</i>.</li> </ul>	<ul style="list-style-type: none"> <li>- Memastikan aplikasi yang terpasang pada <i>server development</i> selalu terbaru dan sesuai dengan perkembangan yang telah berlangsung.</li> <li>- Memastikan <i>server development</i> bekerja dan berjalan sesuai dengan harapan.</li> </ul> CPL: <ul style="list-style-type: none"> <li>- Kerja Profesi</li> <li>- Manajemen Proyek</li> </ul>	↳
24	2 Agustus 2022	<ul style="list-style-type: none"> <li>- Melakukan pemasangan <i>Update</i> berkala perkembangan aplikasi internal pada <i>server development</i>.</li> <li>- Melakukan <i>troubleshooting</i> pada <i>server development</i>.</li> </ul>	<ul style="list-style-type: none"> <li>- Memastikan aplikasi yang terpasang pada <i>server development</i> selalu terbaru dan sesuai dengan perkembangan yang telah berlangsung.</li> <li>- Memastikan <i>server development</i> bekerja dan berjalan sesuai dengan harapan.</li> </ul> CPL: <ul style="list-style-type: none"> <li>- Kerja Profesi</li> <li>- Manajemen Proyek</li> </ul>	↳
25	3 Agustus 2022	<ul style="list-style-type: none"> <li>- Melakukan pemasangan <i>Update</i> berkala perkembangan aplikasi internal pada <i>server development</i>.</li> <li>- Melakukan <i>troubleshooting</i> pada <i>server development</i>.</li> </ul>	<ul style="list-style-type: none"> <li>- Memastikan aplikasi yang terpasang pada <i>server development</i> selalu terbaru dan sesuai dengan perkembangan yang telah berlangsung.</li> <li>- Memastikan <i>server development</i> bekerja dan berjalan sesuai dengan harapan.</li> </ul> CPL: <ul style="list-style-type: none"> <li>- Kerja Profesi</li> <li>- Manajemen Proyek</li> </ul>	↳
26	4 Agustus 2022	<ul style="list-style-type: none"> <li>- Melakukan pemasangan <i>Update</i> berkala perkembangan aplikasi internal pada <i>server development</i>.</li> <li>- Melakukan <i>troubleshooting</i> pada <i>server development</i>.</li> </ul>	<ul style="list-style-type: none"> <li>- Memastikan aplikasi yang terpasang pada <i>server development</i> selalu terbaru dan sesuai dengan perkembangan yang telah berlangsung.</li> <li>- Memastikan <i>server development</i> bekerja dan berjalan sesuai dengan harapan.</li> </ul> CPL: <ul style="list-style-type: none"> <li>- Kerja Profesi</li> <li>- Manajemen Proyek</li> </ul>	↳




27	5 Agustus 2022	<ul style="list-style-type: none"> <li>- Melakukan pemasangan <i>Update</i> berkala perkembangan aplikasi internal pada <i>server development</i>.</li> <li>- Melakukan <i>troubleshooting</i> pada <i>server development</i>.</li> </ul>	<ul style="list-style-type: none"> <li>- Memastikan aplikasi yang terpasang pada <i>server development</i> selalu terbaru dan sesuai dengan perkembangan yang telah berlangsung.</li> <li>- Memastikan <i>server development</i> bekerja dan berjalan sesuai dengan harapan.</li> </ul> <p>CPL:</p> <ul style="list-style-type: none"> <li>- Kerja Profesi</li> <li>- Manajemen Proyek</li> </ul>	
28	8 Agustus 2022	<ul style="list-style-type: none"> <li>- Melakukan pemasangan <i>Update</i> berkala perkembangan aplikasi internal pada <i>server development</i>.</li> <li>- Melakukan <i>troubleshooting</i> pada <i>server development</i>.</li> </ul>	<ul style="list-style-type: none"> <li>- Memastikan aplikasi yang terpasang pada <i>server development</i> selalu terbaru dan sesuai dengan perkembangan yang telah berlangsung.</li> <li>- Memastikan <i>server development</i> bekerja dan berjalan sesuai dengan harapan.</li> </ul> <p>CPL:</p> <ul style="list-style-type: none"> <li>- Kerja Profesi</li> <li>- Manajemen Proyek</li> </ul>	
29	9 Agustus 2022	<ul style="list-style-type: none"> <li>- Melakukan pemasangan <i>Update</i> berkala perkembangan aplikasi internal pada <i>server development</i>.</li> <li>- Melakukan <i>troubleshooting</i> pada <i>server development</i>.</li> </ul>	<ul style="list-style-type: none"> <li>- Memastikan aplikasi yang terpasang pada <i>server development</i> selalu terbaru dan sesuai dengan perkembangan yang telah berlangsung.</li> <li>- Memastikan <i>server development</i> bekerja dan berjalan sesuai dengan harapan.</li> </ul> <p>CPL:</p> <ul style="list-style-type: none"> <li>- Kerja Profesi</li> <li>- Manajemen Proyek</li> </ul>	
30	10 Agustus 2022	<ul style="list-style-type: none"> <li>- Melakukan pemasangan <i>Update</i> berkala perkembangan aplikasi internal pada <i>server development</i>.</li> <li>- Melakukan <i>troubleshooting</i> pada <i>server development</i>.</li> </ul>	<ul style="list-style-type: none"> <li>- Memastikan aplikasi yang terpasang pada <i>server development</i> selalu terbaru dan sesuai dengan perkembangan yang telah berlangsung.</li> <li>- Memastikan <i>server development</i> bekerja dan berjalan sesuai dengan harapan.</li> </ul> <p>CPL:</p> <ul style="list-style-type: none"> <li>- Kerja Profesi</li> <li>- Manajemen Proyek</li> </ul>	
31	11 Agustus 2022	<ul style="list-style-type: none"> <li>- Melakukan pemasangan <i>Update</i> berkala perkembangan aplikasi internal pada <i>server development</i>.</li> <li>- Melakukan <i>troubleshooting</i> pada <i>server development</i>.</li> </ul>	<ul style="list-style-type: none"> <li>- Memastikan aplikasi yang terpasang pada <i>server development</i> selalu terbaru dan sesuai dengan perkembangan yang telah berlangsung.</li> <li>- Memastikan <i>server development</i> bekerja dan berjalan sesuai dengan harapan.</li> </ul> <p>CPL:</p> <ul style="list-style-type: none"> <li>- Kerja Profesi</li> <li>- Manajemen Proyek</li> </ul>	




32	12 Agustus 2022	<ul style="list-style-type: none"> <li>- Melakukan pemasangan <i>Update</i> berkala perkembangan aplikasi internal pada <i>server development</i>.</li> <li>- Melakukan <i>troubleshooting</i> pada <i>server development</i>.</li> </ul>	<ul style="list-style-type: none"> <li>- Memastikan aplikasi yang terpasang pada <i>server development</i> selalu terbaru dan sesuai dengan perkembangan yang telah berlangsung.</li> <li>- Memastikan <i>server development</i> bekerja dan berjalan sesuai dengan harapan.</li> </ul> <p>CPL:</p> <ul style="list-style-type: none"> <li>- Kerja Profesi</li> <li>- Manajemen Proyek</li> </ul>	
33	15 Agustus 2022	<ul style="list-style-type: none"> <li>- Melakukan pemasangan <i>Update</i> berkala perkembangan aplikasi internal pada <i>server development</i>.</li> <li>- Melakukan <i>troubleshooting</i> pada <i>server development</i>.</li> </ul>	<ul style="list-style-type: none"> <li>- Memastikan aplikasi yang terpasang pada <i>server development</i> selalu terbaru dan sesuai dengan perkembangan yang telah berlangsung.</li> <li>- Memastikan <i>server development</i> bekerja dan berjalan sesuai dengan harapan.</li> </ul> <p>CPL:</p> <ul style="list-style-type: none"> <li>- Kerja Profesi</li> <li>- Manajemen Proyek</li> </ul>	
34	16 Agustus 2022	<ul style="list-style-type: none"> <li>- Melakukan pemasangan <i>Update</i> berkala perkembangan aplikasi internal pada <i>server development</i>.</li> <li>- Melakukan <i>troubleshooting</i> pada <i>server development</i>.</li> </ul>	<ul style="list-style-type: none"> <li>- Memastikan aplikasi yang terpasang pada <i>server development</i> selalu terbaru dan sesuai dengan perkembangan yang telah berlangsung.</li> <li>- Memastikan <i>server development</i> bekerja dan berjalan sesuai dengan harapan.</li> </ul> <p>CPL:</p> <ul style="list-style-type: none"> <li>- Kerja Profesi</li> <li>- Manajemen Proyek</li> </ul>	
35	18 Agustus 2022	<ul style="list-style-type: none"> <li>- Melakukan pemasangan <i>Update</i> berkala perkembangan aplikasi internal pada <i>server development</i>.</li> <li>- Melakukan <i>troubleshooting</i> pada <i>server development</i>.</li> </ul>	<ul style="list-style-type: none"> <li>- Memastikan aplikasi yang terpasang pada <i>server development</i> selalu terbaru dan sesuai dengan perkembangan yang telah berlangsung.</li> <li>- Memastikan <i>server development</i> bekerja dan berjalan sesuai dengan harapan.</li> </ul> <p>CPL:</p> <ul style="list-style-type: none"> <li>- Kerja Profesi</li> <li>- Manajemen Proyek</li> </ul>	
36	19 Agustus 2022	<ul style="list-style-type: none"> <li>- Melakukan pemasangan <i>Update</i> berkala perkembangan aplikasi internal pada <i>server development</i>.</li> <li>- Melakukan <i>troubleshooting</i> pada <i>server development</i>.</li> </ul>	<ul style="list-style-type: none"> <li>- Memastikan aplikasi yang terpasang pada <i>server development</i> selalu terbaru dan sesuai dengan perkembangan yang telah berlangsung.</li> <li>- Memastikan <i>server development</i> bekerja dan berjalan sesuai dengan harapan.</li> </ul> <p>CPL:</p> <ul style="list-style-type: none"> <li>- Kerja Profesi</li> <li>- Manajemen Proyek</li> </ul>	

37	22 Agustus 2022	<ul style="list-style-type: none"> <li>- Melakukan pemasangan <i>Update</i> berkala perkembangan aplikasi internal pada <i>server development</i>.</li> <li>- Melakukan <i>troubleshooting</i> pada <i>server development</i>.</li> </ul>	<ul style="list-style-type: none"> <li>- Memastikan aplikasi yang terpasang pada <i>server development</i> selalu terbaru dan sesuai dengan perkembangan yang telah berlangsung.</li> <li>- Memastikan <i>server development</i> bekerja dan berjalan sesuai dengan harapan.</li> </ul> <p>CPL:</p> <ul style="list-style-type: none"> <li>- Kerja Profesi</li> <li>- Manajemen Proyek</li> </ul>	
38	23 Agustus 2022	<ul style="list-style-type: none"> <li>- Melakukan pemasangan <i>Update</i> berkala perkembangan aplikasi internal pada <i>server development</i>.</li> <li>- Melakukan <i>troubleshooting</i> pada <i>server development</i>.</li> </ul>	<ul style="list-style-type: none"> <li>- Memastikan aplikasi yang terpasang pada <i>server development</i> selalu terbaru dan sesuai dengan perkembangan yang telah berlangsung.</li> <li>- Memastikan <i>server development</i> bekerja dan berjalan sesuai dengan harapan.</li> </ul> <p>CPL:</p> <ul style="list-style-type: none"> <li>- Kerja Profesi</li> <li>- Manajemen Proyek</li> </ul>	
39	24 Agustus 2022	<ul style="list-style-type: none"> <li>- Melakukan pemasangan <i>Update</i> berkala perkembangan aplikasi internal pada <i>server development</i>.</li> <li>- Melakukan <i>troubleshooting</i> pada <i>server development</i>.</li> </ul>	<ul style="list-style-type: none"> <li>- Memastikan aplikasi yang terpasang pada <i>server development</i> selalu terbaru dan sesuai dengan perkembangan yang telah berlangsung.</li> <li>- Memastikan <i>server development</i> bekerja dan berjalan sesuai dengan harapan.</li> </ul> <p>CPL:</p> <ul style="list-style-type: none"> <li>- Kerja Profesi</li> <li>- Manajemen Proyek</li> </ul>	
40	25 Agustus 2022	<ul style="list-style-type: none"> <li>- Melakukan pemasangan <i>Update</i> berkala perkembangan aplikasi internal pada <i>server development</i>.</li> <li>- Melakukan <i>troubleshooting</i> pada <i>server development</i>.</li> </ul>	<ul style="list-style-type: none"> <li>- Memastikan aplikasi yang terpasang pada <i>server development</i> selalu terbaru dan sesuai dengan perkembangan yang telah berlangsung.</li> <li>- Memastikan <i>server development</i> bekerja dan berjalan sesuai dengan harapan.</li> </ul> <p>CPL:</p> <ul style="list-style-type: none"> <li>- Kerja Profesi</li> <li>- Manajemen Proyek</li> </ul>	
41	26 Agustus 2022	<ul style="list-style-type: none"> <li>- Melakukan pemasangan <i>Update</i> berkala perkembangan aplikasi internal pada <i>server development</i>.</li> <li>- Melakukan <i>troubleshooting</i> pada <i>server development</i>.</li> </ul>	<ul style="list-style-type: none"> <li>- Memastikan aplikasi yang terpasang pada <i>server development</i> selalu terbaru dan sesuai dengan perkembangan yang telah berlangsung.</li> <li>- Memastikan <i>server development</i> bekerja dan berjalan sesuai dengan harapan.</li> </ul> <p>CPL:</p> <ul style="list-style-type: none"> <li>- Kerja Profesi</li> <li>- Manajemen Proyek</li> </ul>	





42	29 Agustus 2022	<ul style="list-style-type: none"> <li>- Melakukan pemasangan <i>Update</i> berkala perkembangan aplikasi internal pada <i>server development</i>.</li> <li>- Melakukan <i>troubleshooting</i> pada <i>server development</i>.</li> </ul>	<ul style="list-style-type: none"> <li>- Memastikan aplikasi yang terpasang pada <i>server development</i> selalu terbaru dan sesuai dengan perkembangan yang telah berlangsung.</li> <li>- Memastikan <i>server development</i> bekerja dan berjalan sesuai dengan harapan.</li> </ul> <p>CPL:</p> <ul style="list-style-type: none"> <li>- Kerja Profesi</li> <li>- Manajemen Proyek</li> </ul>	
43	30 Agustus 2022	<ul style="list-style-type: none"> <li>- Melakukan pemasangan <i>Update</i> berkala perkembangan aplikasi internal pada <i>server development</i>.</li> <li>- Melakukan <i>troubleshooting</i> pada <i>server development</i>.</li> </ul>	<ul style="list-style-type: none"> <li>- Memastikan aplikasi yang terpasang pada <i>server development</i> selalu terbaru dan sesuai dengan perkembangan yang telah berlangsung.</li> <li>- Memastikan <i>server development</i> bekerja dan berjalan sesuai dengan harapan.</li> </ul> <p>CPL:</p> <ul style="list-style-type: none"> <li>- Kerja Profesi</li> <li>- Manajemen Proyek</li> </ul>	
44	31 Agustus 2022	<ul style="list-style-type: none"> <li>- Melakukan pemasangan <i>Update</i> berkala perkembangan aplikasi internal pada <i>server development</i>.</li> <li>- Melakukan <i>troubleshooting</i> pada <i>server development</i>.</li> </ul>	<ul style="list-style-type: none"> <li>- Memastikan aplikasi yang terpasang pada <i>server development</i> selalu terbaru dan sesuai dengan perkembangan yang telah berlangsung.</li> <li>- Memastikan <i>server development</i> bekerja dan berjalan sesuai dengan harapan.</li> </ul> <p>CPL:</p> <ul style="list-style-type: none"> <li>- Kerja Profesi</li> <li>- Manajemen Proyek</li> </ul>	
45	1 September 2022	<ul style="list-style-type: none"> <li>- Melakukan pemasangan <i>Update</i> berkala perkembangan aplikasi internal pada <i>server development</i>.</li> <li>- Melakukan <i>troubleshooting</i> pada <i>server development</i>.</li> <li>- Implementasi fitur pada sisi <i>backend</i> aplikasi internal.</li> <li>- <i>Bugfixing</i> sisi <i>backend</i> aplikasi internal.</li> </ul>	<ul style="list-style-type: none"> <li>- Memastikan aplikasi yang terpasang pada <i>server development</i> selalu terbaru dan sesuai dengan perkembangan yang telah berlangsung.</li> <li>- Memastikan <i>server development</i> bekerja dan berjalan sesuai dengan harapan.</li> <li>- Tersedianya fitur yang dibutuhkan pada sisi <i>backend</i> aplikasi internal.</li> <li>- Tersedianya fungsi atau fitur pada sisi <i>backend</i> aplikasi internal yang bekerja sesuai dengan harapan.</li> </ul> <p>CPL:</p> <ul style="list-style-type: none"> <li>- Kerja Profesi</li> <li>- Penambangan Data</li> <li>- Manajemen Proyek</li> </ul>	

46	2 September 2022	<ul style="list-style-type: none"> <li>- Melakukan pemasangan <i>Update</i> berkala perkembangan aplikasi internal pada <i>server development</i>.</li> <li>- Melakukan <i>troubleshooting</i> pada <i>server development</i>.</li> <li>- Implementasi fitur pada sisi <i>backend</i> aplikasi internal.</li> <li>- <i>Bugfixing</i> sisi <i>backend</i> aplikasi internal.</li> </ul>	<ul style="list-style-type: none"> <li>- Memastikan aplikasi yang terpasang pada <i>server development</i> selalu terbaru dan sesuai dengan perkembangan yang telah berlangsung.</li> <li>- Memastikan <i>server development</i> bekerja dan berjalan sesuai dengan harapan.</li> <li>- Tersedianya fitur yang dibutuhkan pada sisi <i>backend</i> aplikasi internal.</li> <li>- Tersedianya fungsi atau fitur pada sisi <i>backend</i> aplikasi internal yang bekerja sesuai dengan harapan.</li> </ul> <p>CPL:</p> <ul style="list-style-type: none"> <li>- Kerja Profesi</li> <li>- Penambangan Data</li> <li>- Manajemen Proyek</li> </ul>	
47	5 September 2022	<ul style="list-style-type: none"> <li>- Melakukan pemasangan <i>Update</i> berkala perkembangan aplikasi internal pada <i>server development</i>.</li> <li>- Melakukan <i>troubleshooting</i> pada <i>server development</i>.</li> <li>- Implementasi fitur pada sisi <i>backend</i> aplikasi internal.</li> <li>- <i>Bugfixing</i> sisi <i>backend</i> aplikasi internal.</li> </ul>	<ul style="list-style-type: none"> <li>- Memastikan aplikasi yang terpasang pada <i>server development</i> selalu terbaru dan sesuai dengan perkembangan yang telah berlangsung.</li> <li>- Memastikan <i>server development</i> bekerja dan berjalan sesuai dengan harapan.</li> <li>- Tersedianya fitur yang dibutuhkan pada sisi <i>backend</i> aplikasi internal.</li> <li>- Tersedianya fungsi atau fitur pada sisi <i>backend</i> aplikasi internal yang bekerja sesuai dengan harapan.</li> </ul> <p>CPL:</p> <ul style="list-style-type: none"> <li>- Kerja Profesi</li> <li>- Penambangan Data</li> <li>- Manajemen Proyek</li> </ul>	
48	6 September 2022	<ul style="list-style-type: none"> <li>- Melakukan pemasangan <i>Update</i> berkala perkembangan aplikasi internal pada <i>server development</i>.</li> <li>- Melakukan <i>troubleshooting</i> pada <i>server development</i>.</li> <li>- Implementasi fitur pada sisi <i>backend</i> aplikasi internal.</li> <li>- <i>Bugfixing</i> sisi <i>backend</i> aplikasi internal.</li> </ul>	<ul style="list-style-type: none"> <li>- Memastikan aplikasi yang terpasang pada <i>server development</i> selalu terbaru dan sesuai dengan perkembangan yang telah berlangsung.</li> <li>- Memastikan <i>server development</i> bekerja dan berjalan sesuai dengan harapan.</li> <li>- Tersedianya fitur yang dibutuhkan pada sisi <i>backend</i> aplikasi internal.</li> <li>- Tersedianya fungsi atau fitur pada sisi <i>backend</i> aplikasi internal yang bekerja sesuai dengan harapan.</li> </ul> <p>CPL:</p> <ul style="list-style-type: none"> <li>- Kerja Profesi</li> <li>- Penambangan Data</li> <li>- Manajemen Proyek</li> </ul>	

49	7 September 2022	<ul style="list-style-type: none"> <li>- Melakukan pemasangan <i>Update</i> berkala perkembangan aplikasi internal pada <i>server development</i>.</li> <li>- Melakukan <i>troubleshooting</i> pada <i>server development</i>.</li> <li>- Implementasi fitur pada sisi <i>backend</i> aplikasi internal.</li> <li>- <i>Bugfixing</i> sisi <i>backend</i> aplikasi internal.</li> </ul>	<ul style="list-style-type: none"> <li>- Memastikan aplikasi yang terpasang pada <i>server development</i> selalu terbaru dan sesuai dengan perkembangan yang telah berlangsung.</li> <li>- Memastikan <i>server development</i> bekerja dan berjalan sesuai dengan harapan.</li> <li>- Tersedianya fitur yang dibutuhkan pada sisi <i>backend</i> aplikasi internal.</li> <li>- Tersedianya fungsi atau fitur pada sisi <i>backend</i> aplikasi internal yang bekerja sesuai dengan harapan.</li> </ul> <p>CPL:</p> <ul style="list-style-type: none"> <li>- Kerja Profesi</li> <li>- Penambangan Data</li> <li>- Manajemen Proyek</li> </ul>	
50	8 September 2022	<ul style="list-style-type: none"> <li>- Melakukan pemasangan <i>Update</i> berkala perkembangan aplikasi internal pada <i>server development</i>.</li> <li>- Melakukan <i>troubleshooting</i> pada <i>server development</i>.</li> <li>- Implementasi fitur pada sisi <i>backend</i> aplikasi internal.</li> <li>- <i>Bugfixing</i> sisi <i>backend</i> aplikasi internal.</li> </ul>	<ul style="list-style-type: none"> <li>- Memastikan aplikasi yang terpasang pada <i>server development</i> selalu terbaru dan sesuai dengan perkembangan yang telah berlangsung.</li> <li>- Memastikan <i>server development</i> bekerja dan berjalan sesuai dengan harapan.</li> <li>- Tersedianya fitur yang dibutuhkan pada sisi <i>backend</i> aplikasi internal.</li> <li>- Tersedianya fungsi atau fitur pada sisi <i>backend</i> aplikasi internal yang bekerja sesuai dengan harapan.</li> </ul> <p>CPL:</p> <ul style="list-style-type: none"> <li>- Kerja Profesi</li> <li>- Penambangan Data</li> <li>- Manajemen Proyek</li> </ul>	
51	9 September 2022	<ul style="list-style-type: none"> <li>- Melakukan pemasangan <i>Update</i> berkala perkembangan aplikasi internal pada <i>server development</i>.</li> <li>- Melakukan <i>troubleshooting</i> pada <i>server development</i>.</li> <li>- Implementasi fitur pada sisi <i>backend</i> aplikasi internal.</li> <li>- <i>Bugfixing</i> sisi <i>backend</i> aplikasi internal.</li> </ul>	<ul style="list-style-type: none"> <li>- Memastikan aplikasi yang terpasang pada <i>server development</i> selalu terbaru dan sesuai dengan perkembangan yang telah berlangsung.</li> <li>- Memastikan <i>server development</i> bekerja dan berjalan sesuai dengan harapan.</li> <li>- Tersedianya fitur yang dibutuhkan pada sisi <i>backend</i> aplikasi internal.</li> <li>- Tersedianya fungsi atau fitur pada sisi <i>backend</i> aplikasi internal yang bekerja sesuai dengan harapan.</li> </ul> <p>CPL:</p> <ul style="list-style-type: none"> <li>- Kerja Profesi</li> <li>- Penambangan Data</li> <li>- Manajemen Proyek</li> </ul>	

52	12 September 2022	<ul style="list-style-type: none"> <li>- Melakukan pemasangan <i>Update</i> berkala perkembangan aplikasi internal pada <i>server development</i>.</li> <li>- Melakukan <i>troubleshooting</i> pada <i>server development</i>.</li> <li>- Implementasi fitur pada sisi <i>backend</i> aplikasi internal.</li> <li>- <i>Bugfixing</i> sisi <i>backend</i> aplikasi internal.</li> </ul>	<ul style="list-style-type: none"> <li>- Memastikan aplikasi yang terpasang pada <i>server development</i> selalu terbaru dan sesuai dengan perkembangan yang telah berlangsung.</li> <li>- Memastikan <i>server development</i> bekerja dan berjalan sesuai dengan harapan.</li> <li>- Tersedianya fitur yang dibutuhkan pada sisi <i>backend</i> aplikasi internal.</li> <li>- Tersedianya fungsi atau fitur pada sisi <i>backend</i> aplikasi internal yang bekerja sesuai dengan harapan.</li> </ul> <p>CPL:</p> <ul style="list-style-type: none"> <li>- Kerja Profesi</li> <li>- Penambangan Data</li> <li>- Manajemen Proyek</li> </ul>	
53	13 September 2022	<ul style="list-style-type: none"> <li>- Melakukan pemasangan <i>Update</i> berkala perkembangan aplikasi internal pada <i>server development</i>.</li> <li>- Melakukan <i>troubleshooting</i> pada <i>server development</i>.</li> <li>- Implementasi fitur pada sisi <i>backend</i> aplikasi internal.</li> <li>- <i>Bugfixing</i> sisi <i>backend</i> aplikasi internal.</li> </ul>	<ul style="list-style-type: none"> <li>- Memastikan aplikasi yang terpasang pada <i>server development</i> selalu terbaru dan sesuai dengan perkembangan yang telah berlangsung.</li> <li>- Memastikan <i>server development</i> bekerja dan berjalan sesuai dengan harapan.</li> <li>- Tersedianya fitur yang dibutuhkan pada sisi <i>backend</i> aplikasi internal.</li> <li>- Tersedianya fungsi atau fitur pada sisi <i>backend</i> aplikasi internal yang bekerja sesuai dengan harapan.</li> </ul> <p>CPL:</p> <ul style="list-style-type: none"> <li>- Kerja Profesi</li> <li>- Penambangan Data</li> <li>- Manajemen Proyek</li> </ul>	
54	14 September 2022	<ul style="list-style-type: none"> <li>- Melakukan pemasangan <i>Update</i> berkala perkembangan aplikasi internal pada <i>server development</i>.</li> <li>- Melakukan <i>troubleshooting</i> pada <i>server development</i>.</li> <li>- Implementasi fitur pada sisi <i>backend</i> aplikasi internal.</li> <li>- <i>Bugfixing</i> sisi <i>backend</i> aplikasi internal.</li> </ul>	<ul style="list-style-type: none"> <li>- Memastikan aplikasi yang terpasang pada <i>server development</i> selalu terbaru dan sesuai dengan perkembangan yang telah berlangsung.</li> <li>- Memastikan <i>server development</i> bekerja dan berjalan sesuai dengan harapan.</li> <li>- Tersedianya fitur yang dibutuhkan pada sisi <i>backend</i> aplikasi internal.</li> <li>- Tersedianya fungsi atau fitur pada sisi <i>backend</i> aplikasi internal yang bekerja sesuai dengan harapan.</li> </ul> <p>CPL:</p> <ul style="list-style-type: none"> <li>- Kerja Profesi</li> <li>- Penambangan Data</li> <li>- Manajemen Proyek</li> </ul>	








55	15 September 2022	<ul style="list-style-type: none"> <li>- Melakukan pemasangan <i>Update</i> berkala perkembangan aplikasi internal pada <i>server development</i>.</li> <li>- Melakukan <i>troubleshooting</i> pada <i>server development</i>.</li> <li>- Implementasi fitur pada sisi <i>backend</i> aplikasi internal.</li> <li>- <i>Bugfixing</i> sisi <i>backend</i> aplikasi internal.</li> </ul>	<ul style="list-style-type: none"> <li>- Memastikan aplikasi yang terpasang pada <i>server development</i> selalu terbaru dan sesuai dengan perkembangan yang telah berlangsung.</li> <li>- Memastikan <i>server development</i> bekerja dan berjalan sesuai dengan harapan.</li> <li>- Tersedianya fitur yang dibutuhkan pada sisi <i>backend</i> aplikasi internal.</li> <li>- Tersedianya fungsi atau fitur pada sisi <i>backend</i> aplikasi internal yang bekerja sesuai dengan harapan.</li> </ul> <p>CPL:</p> <ul style="list-style-type: none"> <li>- Kerja Profesi</li> <li>- Penambangan Data</li> <li>- Manajemen Proyek</li> </ul>	
56	16 September 2022	<ul style="list-style-type: none"> <li>- Melakukan pemasangan <i>Update</i> berkala perkembangan aplikasi internal pada <i>server development</i>.</li> <li>- Melakukan <i>troubleshooting</i> pada <i>server development</i>.</li> <li>- Implementasi fitur pada sisi <i>backend</i> aplikasi internal.</li> <li>- <i>Bugfixing</i> sisi <i>backend</i> aplikasi internal.</li> </ul>	<ul style="list-style-type: none"> <li>- Memastikan aplikasi yang terpasang pada <i>server development</i> selalu terbaru dan sesuai dengan perkembangan yang telah berlangsung.</li> <li>- Memastikan <i>server development</i> bekerja dan berjalan sesuai dengan harapan.</li> <li>- Tersedianya fitur yang dibutuhkan pada sisi <i>backend</i> aplikasi internal.</li> <li>- Tersedianya fungsi atau fitur pada sisi <i>backend</i> aplikasi internal yang bekerja sesuai dengan harapan.</li> </ul> <p>CPL:</p> <ul style="list-style-type: none"> <li>- Kerja Profesi</li> <li>- Penambangan Data</li> <li>- Manajemen Proyek</li> </ul>	
57	19 September 2022	<ul style="list-style-type: none"> <li>- Melakukan <i>troubleshooting</i> pada <i>server development</i>.</li> <li>- Melakukan <i>bugfixing</i> sisi <i>backend</i> aplikasi internal.</li> </ul>	<ul style="list-style-type: none"> <li>- Memastikan <i>server development</i> bekerja dan berjalan sesuai dengan harapan.</li> <li>- Tersedianya fungsi atau fitur pada sisi <i>backend</i> aplikasi internal yang bekerja sesuai dengan harapan.</li> </ul> <p>CPL:</p> <ul style="list-style-type: none"> <li>- Kerja Profesi</li> <li>- Penambangan Data</li> <li>- Manajemen Proyek</li> </ul>	
58	20 September 2022	<ul style="list-style-type: none"> <li>- Melakukan <i>troubleshooting</i> pada <i>server development</i>.</li> <li>- Melakukan <i>bugfixing</i> sisi <i>backend</i> aplikasi internal.</li> </ul>	<ul style="list-style-type: none"> <li>- Memastikan <i>server development</i> bekerja dan berjalan sesuai dengan harapan.</li> <li>- Tersedianya fungsi atau fitur pada sisi <i>backend</i> aplikasi internal yang bekerja sesuai dengan harapan.</li> </ul> <p>CPL:</p> <ul style="list-style-type: none"> <li>- Kerja Profesi</li> <li>- Penambangan Data</li> </ul>	






			- Manajemen Proyek	
59	21 September 2022	- Melakukan <i>troubleshooting</i> pada <i>server development</i> . - Melakukan <i>bugfixing</i> sisi <i>backend</i> aplikasi internal.	- Memastikan <i>server development</i> bekerja dan berjalan sesuai dengan harapan. - Tersedianya fungsi atau fitur pada sisi <i>backend</i> aplikasi internal yang bekerja sesuai dengan harapan. CPL: - Kerja Profesi - Penambangan Data - Manajemen Proyek	↳
60	22 September 2022	- Melakukan <i>troubleshooting</i> pada <i>server development</i> . - Melakukan <i>bugfixing</i> sisi <i>backend</i> aplikasi internal.	- Memastikan <i>server development</i> bekerja dan berjalan sesuai dengan harapan. - Tersedianya fungsi atau fitur pada sisi <i>backend</i> aplikasi internal yang bekerja sesuai dengan harapan. CPL: - Kerja Profesi - Penambangan Data - Manajemen Proyek	↳
61	23 September 2022	- Melakukan <i>troubleshooting</i> pada <i>server development</i> . - Melakukan <i>bugfixing</i> sisi <i>backend</i> aplikasi internal.	- Memastikan <i>server development</i> bekerja dan berjalan sesuai dengan harapan. - Tersedianya fungsi atau fitur pada sisi <i>backend</i> aplikasi internal yang bekerja sesuai dengan harapan. CPL: - Kerja Profesi - Penambangan Data - Manajemen Proyek	↳
62	26 September 2022	- Melakukan <i>troubleshooting</i> pada <i>server development</i> . - Melakukan <i>bugfixing</i> sisi <i>backend</i> aplikasi internal.	- Memastikan <i>server development</i> bekerja dan berjalan sesuai dengan harapan. - Tersedianya fungsi atau fitur pada sisi <i>backend</i> aplikasi internal yang bekerja sesuai dengan harapan. CPL: - Kerja Profesi - Penambangan Data - Manajemen Proyek	↳
63	27 September 2022	- Melakukan <i>troubleshooting</i> pada <i>server development</i> . - Melakukan <i>bugfixing</i> sisi <i>backend</i> aplikasi internal.	- Memastikan <i>server development</i> bekerja dan berjalan sesuai dengan harapan. - Tersedianya fungsi atau fitur pada sisi <i>backend</i> aplikasi internal yang bekerja sesuai dengan harapan. CPL: - Kerja Profesi - Penambangan Data	↳


			- Manajemen Proyek	
64	29 September 2022	<ul style="list-style-type: none"> <li>- Melakukan <i>troubleshooting</i> pada <i>server development</i>.</li> <li>- Melakukan <i>bugfixing</i> sisi <i>backend</i> aplikasi internal.</li> </ul>	<ul style="list-style-type: none"> <li>- Memastikan <i>server development</i> bekerja dan berjalan sesuai dengan harapan.</li> <li>- Tersedianya fungsi atau fitur pada sisi <i>backend</i> aplikasi internal yang bekerja sesuai dengan harapan.</li> </ul> CPL: <ul style="list-style-type: none"> <li>- Kerja Profesi</li> <li>- Penambangan Data</li> <li>- Manajemen Proyek</li> </ul>	↳
65	30 September 2022	<ul style="list-style-type: none"> <li>- Melakukan <i>troubleshooting</i> pada <i>server development</i>.</li> <li>- Melakukan <i>bugfixing</i> sisi <i>backend</i> aplikasi internal.</li> </ul>	<ul style="list-style-type: none"> <li>- Memastikan <i>server development</i> bekerja dan berjalan sesuai dengan harapan.</li> <li>- Tersedianya fungsi atau fitur pada sisi <i>backend</i> aplikasi internal yang bekerja sesuai dengan harapan.</li> </ul> CPL: <ul style="list-style-type: none"> <li>- Kerja Profesi</li> <li>- Penambangan Data</li> <li>- Manajemen Proyek</li> </ul>	↳
66	3 Oktober 2022	<ul style="list-style-type: none"> <li>- Melakukan pengembangan dan dokumentasi prosedur ETL data dari <i>database</i> OLTP ke <i>database</i> OLAP aplikasi internal.</li> <li>- Melakukan pengembangan <i>microservice</i> untuk pembuatan dokumen PDF aplikasi internal.</li> </ul>	<ul style="list-style-type: none"> <li>- Tersedianya dokumentasi tata cara ETL data dari <i>database</i> OLTP ke <i>database</i> OLAP pada aplikasi internal.</li> <li>- Tersedianya <i>service</i> yang dapat membuat dokumen PDF pada aplikasi internal.</li> </ul> CPL: <ul style="list-style-type: none"> <li>- Kerja Profesi</li> <li>- Komunikasi Antar Perangkat</li> <li>- Computer Vision</li> </ul>	↳
67	4 Oktober 2022	<ul style="list-style-type: none"> <li>- Melakukan pengembangan dan dokumentasi prosedur ETL data dari <i>database</i> OLTP ke <i>database</i> OLAP aplikasi internal.</li> <li>- Melakukan pengembangan <i>microservice</i> untuk pembuatan dokumen PDF aplikasi internal.</li> </ul>	<ul style="list-style-type: none"> <li>- Tersedianya dokumentasi tata cara ETL data dari <i>database</i> OLTP ke <i>database</i> OLAP pada aplikasi internal.</li> <li>- Tersedianya <i>service</i> yang dapat membuat dokumen PDF pada aplikasi internal.</li> </ul> CPL: <ul style="list-style-type: none"> <li>- Kerja Profesi</li> <li>- Komunikasi Antar Perangkat</li> <li>- Computer Vision</li> </ul>	↳
68	5 Oktober 2022	<ul style="list-style-type: none"> <li>- Melakukan pengembangan dan dokumentasi prosedur ETL data dari <i>database</i> OLTP ke <i>database</i> OLAP aplikasi internal.</li> <li>- Melakukan pengembangan <i>microservice</i> untuk pembuatan dokumen PDF aplikasi internal.</li> </ul>	<ul style="list-style-type: none"> <li>- Tersedianya dokumentasi tata cara ETL data dari <i>database</i> OLTP ke <i>database</i> OLAP pada aplikasi internal.</li> <li>- Tersedianya <i>service</i> yang dapat membuat dokumen PDF pada aplikasi internal.</li> </ul> CPL: <ul style="list-style-type: none"> <li>- Kerja Profesi</li> <li>- Komunikasi Antar Perangkat</li> <li>- Computer Vision</li> </ul>	↳

69	6 Oktober 2022	<ul style="list-style-type: none"> <li>- Melakukan pengembangan dan dokumentasi prosedur ETL data dari <i>database</i> OLTP ke <i>database</i> OLAP aplikasi internal.</li> <li>- Melakukan pengembangan <i>microservice</i> untuk pembuatan dokumen PDF aplikasi internal.</li> </ul>	<ul style="list-style-type: none"> <li>- Tersedianya dokumentasi tata cara ETL data dari <i>database</i> OLTP ke <i>database</i> OLAP pada aplikasi internal.</li> <li>- Tersedianya <i>service</i> yang dapat membuat dokumen PDF pada aplikasi internal.</li> </ul> CPL: <ul style="list-style-type: none"> <li>- Kerja Profesi</li> <li>- Komunikasi Antar Perangkat</li> <li>- Computer Vision</li> </ul>	↳
70	7 Oktober 2022	<ul style="list-style-type: none"> <li>- Melakukan pengembangan dan dokumentasi prosedur ETL data dari <i>database</i> OLTP ke <i>database</i> OLAP aplikasi internal.</li> <li>- Melakukan pengembangan <i>microservice</i> untuk pembuatan dokumen PDF aplikasi internal.</li> </ul>	<ul style="list-style-type: none"> <li>- Tersedianya dokumentasi tata cara ETL data dari <i>database</i> OLTP ke <i>database</i> OLAP pada aplikasi internal.</li> <li>- Tersedianya <i>service</i> yang dapat membuat dokumen PDF pada aplikasi internal.</li> </ul> CPL: <ul style="list-style-type: none"> <li>- Kerja Profesi</li> <li>- Komunikasi Antar Perangkat</li> <li>- Computer Vision</li> </ul>	↳
71	10 Oktober 2022	<ul style="list-style-type: none"> <li>- Melakukan pengembangan dan dokumentasi prosedur ETL data dari <i>database</i> OLTP ke <i>database</i> OLAP aplikasi internal.</li> <li>- Melakukan pengembangan <i>microservice</i> untuk pembuatan dokumen PDF aplikasi internal.</li> </ul>	<ul style="list-style-type: none"> <li>- Tersedianya dokumentasi tata cara ETL data dari <i>database</i> OLTP ke <i>database</i> OLAP pada aplikasi internal.</li> <li>- Tersedianya <i>service</i> yang dapat membuat dokumen PDF pada aplikasi internal.</li> </ul> CPL: <ul style="list-style-type: none"> <li>- Kerja Profesi</li> <li>- Komunikasi Antar Perangkat</li> <li>- Computer Vision</li> </ul>	↳
72	11 Oktober 2022	<ul style="list-style-type: none"> <li>- Melakukan pengembangan dan dokumentasi prosedur ETL data dari <i>database</i> OLTP ke <i>database</i> OLAP aplikasi internal.</li> <li>- Melakukan pengembangan <i>microservice</i> untuk pembuatan dokumen PDF aplikasi internal.</li> </ul>	<ul style="list-style-type: none"> <li>- Tersedianya dokumentasi tata cara ETL data dari <i>database</i> OLTP ke <i>database</i> OLAP pada aplikasi internal.</li> <li>- Tersedianya <i>service</i> yang dapat membuat dokumen PDF pada aplikasi internal.</li> </ul> CPL: <ul style="list-style-type: none"> <li>- Kerja Profesi</li> <li>- Komunikasi Antar Perangkat</li> <li>- Computer Vision</li> </ul>	↳
73	12 Oktober 2022	<ul style="list-style-type: none"> <li>- Melakukan pengembangan dan dokumentasi prosedur ETL data dari <i>database</i> OLTP ke <i>database</i> OLAP aplikasi internal.</li> <li>- Melakukan pengembangan <i>microservice</i> untuk pembuatan dokumen PDF aplikasi internal.</li> </ul>	<ul style="list-style-type: none"> <li>- Tersedianya dokumentasi tata cara ETL data dari <i>database</i> OLTP ke <i>database</i> OLAP pada aplikasi internal.</li> <li>- Tersedianya <i>service</i> yang dapat membuat dokumen PDF pada aplikasi internal.</li> </ul> CPL: <ul style="list-style-type: none"> <li>- Kerja Profesi</li> <li>- Komunikasi Antar Perangkat</li> <li>- Computer Vision</li> </ul>	↳
74	13 Oktober 2022	<ul style="list-style-type: none"> <li>- Melakukan pengembangan dan dokumentasi prosedur ETL data dari <i>database</i> OLTP ke <i>database</i> OLAP aplikasi internal.</li> <li>- Melakukan pengembangan <i>microservice</i> untuk pembuatan dokumen PDF aplikasi internal.</li> <li>- Analisis awal pengembangan <i>dashboard</i> KPI SKAI.</li> </ul>	<ul style="list-style-type: none"> <li>- Tersedianya dokumentasi tata cara ETL data dari <i>database</i> OLTP ke <i>database</i> OLAP pada aplikasi internal.</li> <li>- Tersedianya <i>service</i> yang dapat membuat dokumen PDF pada aplikasi internal.</li> <li>- Memahami kebutuhan yang diperlukan dalam pengembangan <i>dashboard</i> KPI SKAI.</li> </ul>	↳







			CPL: - Kerja Profesi - Komunikasi Antar Perangkat - Computer Vision - Penambangan Data	
75	14 Oktober 2022	<ul style="list-style-type: none"> <li>- Melakukan pengembangan dan dokumentasi prosedur ETL data dari <i>database</i> OLTP ke <i>database</i> OLAP aplikasi internal.</li> <li>- Melakukan pengembangan <i>microservice</i> untuk pembuatan dokumen PDF aplikasi internal.</li> <li>- Analisis awal pengembangan <i>dashboard</i> KPI SKAI.</li> </ul>	<ul style="list-style-type: none"> <li>- Tersedianya dokumentasi tata cara ETL data dari <i>database</i> OLTP ke <i>database</i> OLAP pada aplikasi internal.</li> <li>- Tersedianya <i>service</i> yang dapat membuat dokumen PDF pada aplikasi internal.</li> <li>- Memahami kebutuhan yang diperlukan dalam pengembangan <i>dashboard</i> KPI SKAI.</li> </ul> CPL: - Kerja Profesi - Komunikasi Antar Perangkat - Computer Vision - Penambangan Data	↳
76	17 Oktober 2022	<ul style="list-style-type: none"> <li>- Implementasi <i>service</i> pembuat dokumen aplikasi internal pada <i>server development</i>.</li> <li>- Percobaan visualisasi data KPI SKAI menggunakan Apache Superset.</li> </ul>	<ul style="list-style-type: none"> <li>- Tersedianya <i>service</i> yang dapat membuat dokumen PDF untuk aplikasi internal pada <i>server development</i>.</li> <li>- Tersedianya <i>dashboard</i> percobaan untuk menampilkan KPI menggunakan Apache Superset.</li> </ul> CPL: - Kerja Profesi - Komunikasi Antar Perangkat - Computer Vision - Penambangan Data	↳
77	18 Oktober 2022	<ul style="list-style-type: none"> <li>- Implementasi <i>service</i> pembuat dokumen aplikasi internal pada <i>server development</i>.</li> <li>- Percobaan visualisasi data KPI SKAI menggunakan Apache Superset.</li> </ul>	<ul style="list-style-type: none"> <li>- Tersedianya <i>service</i> yang dapat membuat dokumen PDF untuk aplikasi internal pada <i>server development</i>.</li> <li>- Tersedianya <i>dashboard</i> percobaan untuk menampilkan KPI menggunakan Apache Superset.</li> </ul> CPL: - Kerja Profesi - Komunikasi Antar Perangkat - Computer Vision - Penambangan Data	↳
78	19 Oktober 2022	<ul style="list-style-type: none"> <li>- Implementasi <i>service</i> pembuat dokumen aplikasi internal pada <i>server development</i>.</li> <li>- Percobaan visualisasi data KPI SKAI menggunakan Apache Superset.</li> </ul>	<ul style="list-style-type: none"> <li>- Tersedianya <i>service</i> yang dapat membuat dokumen PDF untuk aplikasi internal pada <i>server development</i>.</li> <li>- Tersedianya <i>dashboard</i> percobaan untuk menampilkan KPI menggunakan Apache Superset.</li> </ul> CPL: - Kerja Profesi - Komunikasi Antar Perangkat - Computer Vision - Penambangan Data	↳







79	17 Oktober 2022	<ul style="list-style-type: none"> <li>- Implementasi <i>service</i> pembuat dokumen aplikasi internal pada <i>server development</i>.</li> <li>- Percobaan visualisasi data KPI SKAI menggunakan Apache Superset.</li> </ul>	<ul style="list-style-type: none"> <li>- Tersedianya <i>service</i> yang dapat membuat dokumen PDF untuk aplikasi internal pada <i>server development</i>.</li> <li>- Tersedianya <i>dashboard</i> percobaan untuk menampilkan KPI menggunakan Apache Superset.</li> </ul> <p>CPL:</p> <ul style="list-style-type: none"> <li>- Kerja Profesi</li> <li>- Komunikasi Antar Perangkat</li> <li>- Computer Vision</li> <li>- Penambangan Data</li> </ul>	
80	18 Oktober 2022	<ul style="list-style-type: none"> <li>- Implementasi <i>service</i> pembuat dokumen aplikasi internal pada <i>server development</i>.</li> <li>- Percobaan visualisasi data KPI SKAI menggunakan Apache Superset.</li> </ul>	<ul style="list-style-type: none"> <li>- Tersedianya <i>service</i> yang dapat membuat dokumen PDF untuk aplikasi internal pada <i>server development</i>.</li> <li>- Tersedianya <i>dashboard</i> percobaan untuk menampilkan KPI menggunakan Apache Superset.</li> </ul> <p>CPL:</p> <ul style="list-style-type: none"> <li>- Kerja Profesi</li> <li>- Komunikasi Antar Perangkat</li> <li>- Computer Vision</li> <li>- Penambangan Data</li> </ul>	
81	19 Oktober 2022	<ul style="list-style-type: none"> <li>- Implementasi <i>service</i> pembuat dokumen aplikasi internal pada <i>server development</i>.</li> <li>- Percobaan visualisasi data KPI SKAI menggunakan Apache Superset.</li> </ul>	<ul style="list-style-type: none"> <li>- Tersedianya <i>service</i> yang dapat membuat dokumen PDF untuk aplikasi internal pada <i>server development</i>.</li> <li>- Tersedianya <i>dashboard</i> percobaan untuk menampilkan KPI menggunakan Apache Superset.</li> </ul> <p>CPL:</p> <ul style="list-style-type: none"> <li>- Kerja Profesi</li> <li>- Komunikasi Antar Perangkat</li> <li>- Computer Vision</li> <li>- Penambangan Data</li> </ul>	
82	20 Oktober 2022	<ul style="list-style-type: none"> <li>- Implementasi <i>service</i> pembuat dokumen aplikasi internal pada <i>server development</i>.</li> <li>- Percobaan visualisasi data KPI SKAI menggunakan Apache Superset.</li> </ul>	<ul style="list-style-type: none"> <li>- Tersedianya <i>service</i> yang dapat membuat dokumen PDF untuk aplikasi internal pada <i>server development</i>.</li> <li>- Tersedianya <i>dashboard</i> percobaan untuk menampilkan KPI menggunakan Apache Superset.</li> </ul> <p>CPL:</p> <ul style="list-style-type: none"> <li>- Kerja Profesi</li> <li>- Komunikasi Antar Perangkat</li> <li>- Computer Vision</li> <li>- Penambangan Data</li> </ul>	
83	21 Oktober 2022	<ul style="list-style-type: none"> <li>- Implementasi <i>service</i> pembuat dokumen aplikasi internal pada <i>server development</i>.</li> <li>- Percobaan visualisasi data KPI SKAI menggunakan Apache Superset.</li> </ul>	<ul style="list-style-type: none"> <li>- Tersedianya <i>service</i> yang dapat membuat dokumen PDF untuk aplikasi internal pada <i>server development</i>.</li> <li>- Tersedianya <i>dashboard</i> percobaan untuk menampilkan KPI menggunakan Apache Superset.</li> </ul>	

			CPL: - Kerja Profesi - Komunikasi Antar Perangkat - Computer Vision - Penambangan Data	
84	24 Oktober 2022	<ul style="list-style-type: none"> <li>- Implementasi <i>service</i> pembuat dokumen aplikasi internal pada <i>server development</i>.</li> <li>- Percobaan visualisasi data KPI SKAI menggunakan Apache Superset.</li> </ul>	<ul style="list-style-type: none"> <li>- Tersedianya <i>service</i> yang dapat membuat dokumen PDF untuk aplikasi internal pada <i>server development</i>.</li> <li>- Tersedianya <i>dashboard</i> percobaan untuk menampilkan KPI menggunakan Apache Superset.</li> </ul> CPL: - Kerja Profesi - Komunikasi Antar Perangkat - Computer Vision - Penambangan Data	
85	25 Oktober 2022	<ul style="list-style-type: none"> <li>- Implementasi <i>service</i> pembuat dokumen aplikasi internal pada <i>server development</i>.</li> <li>- Percobaan visualisasi data KPI SKAI menggunakan Apache Superset.</li> </ul>	<ul style="list-style-type: none"> <li>- Tersedianya <i>service</i> yang dapat membuat dokumen PDF untuk aplikasi internal pada <i>server development</i>.</li> <li>- Tersedianya <i>dashboard</i> percobaan untuk menampilkan KPI menggunakan Apache Superset.</li> </ul> CPL: - Kerja Profesi - Komunikasi Antar Perangkat - Computer Vision - Penambangan Data	
86	25 Oktober 2022	<ul style="list-style-type: none"> <li>- Melakukan pemasangan aplikasi internal pada <i>server production</i>.</li> <li>- Melakukan <i>troubleshooting</i> dan <i>monitoring</i> pada <i>server production</i>.</li> </ul>	<ul style="list-style-type: none"> <li>- Memastikan aplikasi internal terpasang dengan baik pada <i>server production</i>.</li> <li>- Memastikan <i>server production</i> bekerja dan berjalan sesuai dengan harapan</li> </ul> CPL: - Kerja Profesi - Penambangan Data - Manajemen Proyek	
87	25 Oktober 2022	<ul style="list-style-type: none"> <li>- Melakukan pemasangan aplikasi internal pada <i>server production</i>.</li> <li>- Melakukan <i>troubleshooting</i> dan <i>monitoring</i> pada <i>server production</i>.</li> </ul>	<ul style="list-style-type: none"> <li>- Memastikan aplikasi internal terpasang dengan baik pada <i>server production</i>.</li> <li>- Memastikan <i>server production</i> bekerja dan berjalan sesuai dengan harapan</li> </ul> CPL: - Kerja Profesi - Penambangan Data - Manajemen Proyek	
88	26 Oktober 2022	<ul style="list-style-type: none"> <li>- Melakukan pemasangan aplikasi internal pada <i>server production</i>.</li> <li>- Melakukan <i>troubleshooting</i> dan <i>monitoring</i> pada <i>server production</i>.</li> </ul>	<ul style="list-style-type: none"> <li>- Memastikan aplikasi internal terpasang dengan baik pada <i>server production</i>.</li> <li>- Memastikan <i>server production</i> bekerja dan berjalan sesuai dengan harapan</li> </ul> CPL: - Kerja Profesi - Penambangan Data - Manajemen Proyek	



89	27 Oktober 2022	<ul style="list-style-type: none"> <li>- Melakukan pemasangan aplikasi internal pada server <i>production</i>.</li> <li>- Melakukan <i>troubleshooting</i> dan <i>monitoring</i> pada server <i>production</i>.</li> </ul>	<ul style="list-style-type: none"> <li>- Memastikan aplikasi internal terpasang dengan baik pada server <i>production</i>.</li> <li>- Memastikan server <i>production</i> bekerja dan berjalan sesuai dengan harapan</li> </ul> <p>CPL:</p> <ul style="list-style-type: none"> <li>- Kerja Profesi</li> <li>- Penambangan Data</li> <li>- Manajemen Proyek</li> </ul>	
90	28 Oktober 2022	<ul style="list-style-type: none"> <li>- Melakukan pemasangan aplikasi internal pada server <i>production</i>.</li> <li>- Melakukan <i>troubleshooting</i> dan <i>monitoring</i> pada server <i>production</i>.</li> </ul>	<ul style="list-style-type: none"> <li>- Memastikan aplikasi internal terpasang dengan baik pada server <i>production</i>.</li> <li>- Memastikan server <i>production</i> bekerja dan berjalan sesuai dengan harapan</li> </ul> <p>CPL:</p> <ul style="list-style-type: none"> <li>- Kerja Profesi</li> <li>- Penambangan Data</li> <li>- Manajemen Proyek</li> </ul>	
91	1 November 2022	<ul style="list-style-type: none"> <li>- Melakukan pemasangan aplikasi internal pada server <i>production</i>.</li> <li>- Melakukan <i>troubleshooting</i> dan <i>monitoring</i> pada server <i>production</i>.</li> </ul>	<ul style="list-style-type: none"> <li>- Memastikan aplikasi internal terpasang dengan baik pada server <i>production</i>.</li> <li>- Memastikan server <i>production</i> bekerja dan berjalan sesuai dengan harapan</li> </ul> <p>CPL:</p> <ul style="list-style-type: none"> <li>- Kerja Profesi</li> <li>- Penambangan Data</li> <li>- Manajemen Proyek</li> </ul>	
92	2 November 2022	<ul style="list-style-type: none"> <li>- Melakukan pemasangan aplikasi internal pada server <i>production</i>.</li> <li>- Melakukan <i>troubleshooting</i> dan <i>monitoring</i> pada server <i>production</i>.</li> </ul>	<ul style="list-style-type: none"> <li>- Memastikan aplikasi internal terpasang dengan baik pada server <i>production</i>.</li> <li>- Memastikan server <i>production</i> bekerja dan berjalan sesuai dengan harapan</li> </ul> <p>CPL:</p> <ul style="list-style-type: none"> <li>- Kerja Profesi</li> <li>- Penambangan Data</li> <li>- Manajemen Proyek</li> </ul>	
93	3 November 2022	<ul style="list-style-type: none"> <li>- Melakukan pemasangan aplikasi internal pada server <i>production</i>.</li> <li>- Melakukan <i>troubleshooting</i> dan <i>monitoring</i> pada server <i>production</i>.</li> </ul>	<ul style="list-style-type: none"> <li>- Memastikan aplikasi internal terpasang dengan baik pada server <i>production</i>.</li> <li>- Memastikan server <i>production</i> bekerja dan berjalan sesuai dengan harapan</li> </ul> <p>CPL:</p> <ul style="list-style-type: none"> <li>- Kerja Profesi</li> <li>- Penambangan Data</li> <li>- Manajemen Proyek</li> </ul>	
94	4 November 2022	<ul style="list-style-type: none"> <li>- Melakukan pemasangan aplikasi internal pada server <i>production</i>.</li> <li>- Melakukan <i>troubleshooting</i> dan <i>monitoring</i> pada server <i>production</i>.</li> </ul>	<ul style="list-style-type: none"> <li>- Memastikan aplikasi internal terpasang dengan baik pada server <i>production</i>.</li> <li>- Memastikan server <i>production</i> bekerja dan berjalan sesuai dengan harapan</li> </ul> <p>CPL:</p> <ul style="list-style-type: none"> <li>- Kerja Profesi</li> <li>- Penambangan Data</li> <li>- Manajemen Proyek</li> </ul>	



95	7 November 2022	<ul style="list-style-type: none"> <li>- Melakukan pemasangan aplikasi internal pada server <i>production</i>.</li> <li>- Melakukan <i>troubleshooting</i> dan <i>monitoring</i> pada server <i>production</i>.</li> </ul>	<ul style="list-style-type: none"> <li>- Memastikan aplikasi internal terpasang dengan baik pada server <i>production</i>.</li> <li>- Memastikan server <i>production</i> bekerja dan berjalan sesuai dengan harapan</li> </ul> <p>CPL:</p> <ul style="list-style-type: none"> <li>- Kerja Profesi</li> <li>- Penambangan Data</li> <li>- Manajemen Proyek</li> </ul>	
96	8 November 2022	<ul style="list-style-type: none"> <li>- Melakukan pemasangan aplikasi internal pada server <i>production</i>.</li> <li>- Melakukan <i>troubleshooting</i> dan <i>monitoring</i> pada server <i>production</i>.</li> </ul>	<ul style="list-style-type: none"> <li>- Memastikan aplikasi internal terpasang dengan baik pada server <i>production</i>.</li> <li>- Memastikan server <i>production</i> bekerja dan berjalan sesuai dengan harapan</li> </ul> <p>CPL:</p> <ul style="list-style-type: none"> <li>- Kerja Profesi</li> <li>- Penambangan Data</li> <li>- Manajemen Proyek</li> </ul>	
97	9 November 2022	<ul style="list-style-type: none"> <li>- Melakukan pemasangan aplikasi internal pada server <i>production</i>.</li> <li>- Melakukan <i>troubleshooting</i> dan <i>monitoring</i> pada server <i>production</i>.</li> </ul>	<ul style="list-style-type: none"> <li>- Memastikan aplikasi internal terpasang dengan baik pada server <i>production</i>.</li> <li>- Memastikan server <i>production</i> bekerja dan berjalan sesuai dengan harapan</li> </ul> <p>CPL:</p> <ul style="list-style-type: none"> <li>- Kerja Profesi</li> <li>- Penambangan Data</li> <li>- Manajemen Proyek</li> </ul>	
98	10 November 2022	<ul style="list-style-type: none"> <li>- Melakukan pemasangan aplikasi internal pada server <i>production</i>.</li> <li>- Melakukan <i>troubleshooting</i> dan <i>monitoring</i> pada server <i>production</i>.</li> </ul>	<ul style="list-style-type: none"> <li>- Memastikan aplikasi internal terpasang dengan baik pada server <i>production</i>.</li> <li>- Memastikan server <i>production</i> bekerja dan berjalan sesuai dengan harapan</li> </ul> <p>CPL:</p> <ul style="list-style-type: none"> <li>- Kerja Profesi</li> <li>- Penambangan Data</li> <li>- Manajemen Proyek</li> </ul>	
99	11 November 2022	<ul style="list-style-type: none"> <li>- Melakukan pemasangan aplikasi internal pada server <i>production</i>.</li> <li>- Melakukan <i>troubleshooting</i> dan <i>monitoring</i> pada server <i>production</i>.</li> </ul>	<ul style="list-style-type: none"> <li>- Memastikan aplikasi internal terpasang dengan baik pada server <i>production</i>.</li> <li>- Memastikan server <i>production</i> bekerja dan berjalan sesuai dengan harapan</li> </ul> <p>CPL:</p> <ul style="list-style-type: none"> <li>- Kerja Profesi</li> <li>- Penambangan Data</li> <li>- Manajemen Proyek</li> </ul>	
100	14 November 2022	<ul style="list-style-type: none"> <li>- Melakukan pemasangan aplikasi internal pada server <i>production</i>.</li> <li>- Melakukan <i>troubleshooting</i> dan <i>monitoring</i> pada server <i>production</i>.</li> </ul>	<ul style="list-style-type: none"> <li>- Memastikan aplikasi internal terpasang dengan baik pada server <i>production</i>.</li> <li>- Memastikan server <i>production</i> bekerja dan berjalan sesuai dengan harapan</li> </ul> <p>CPL:</p> <ul style="list-style-type: none"> <li>- Kerja Profesi</li> <li>- Penambangan Data</li> <li>- Manajemen Proyek</li> </ul>	

101	15 November 2022	<ul style="list-style-type: none"> <li>- Melakukan pemasangan aplikasi internal pada server <i>production</i>.</li> <li>- Melakukan <i>troubleshooting</i> dan <i>monitoring</i> pada server <i>production</i>.</li> </ul>	<ul style="list-style-type: none"> <li>- Memastikan aplikasi internal terpasang dengan baik pada server <i>production</i>.</li> <li>- Memastikan server <i>production</i> bekerja dan berjalan sesuai dengan harapan</li> </ul> <p>CPL:</p> <ul style="list-style-type: none"> <li>- Kerja Profesi</li> <li>- Penambangan Data</li> <li>- Manajemen Proyek</li> </ul>	
102	16 November 2022	<ul style="list-style-type: none"> <li>- Melakukan pemasangan aplikasi internal pada server <i>production</i>.</li> <li>- Melakukan <i>troubleshooting</i> dan <i>monitoring</i> pada server <i>production</i>.</li> </ul>	<ul style="list-style-type: none"> <li>- Memastikan aplikasi internal terpasang dengan baik pada server <i>production</i>.</li> <li>- Memastikan server <i>production</i> bekerja dan berjalan sesuai dengan harapan</li> </ul> <p>CPL:</p> <ul style="list-style-type: none"> <li>- Kerja Profesi</li> <li>- Penambangan Data</li> <li>- Manajemen Proyek</li> </ul>	
103	17 November 2022	<ul style="list-style-type: none"> <li>- Melakukan pemasangan aplikasi internal pada server <i>production</i>.</li> <li>- Melakukan <i>troubleshooting</i> dan <i>monitoring</i> pada server <i>production</i>.</li> </ul>	<ul style="list-style-type: none"> <li>- Memastikan aplikasi internal terpasang dengan baik pada server <i>production</i>.</li> <li>- Memastikan server <i>production</i> bekerja dan berjalan sesuai dengan harapan</li> </ul> <p>CPL:</p> <ul style="list-style-type: none"> <li>- Kerja Profesi</li> <li>- Penambangan Data</li> <li>- Manajemen Proyek</li> </ul>	
104	18 November 2022	<ul style="list-style-type: none"> <li>- Melakukan pemasangan aplikasi internal pada server <i>production</i>.</li> <li>- Melakukan <i>troubleshooting</i> dan <i>monitoring</i> pada server <i>production</i>.</li> </ul>	<ul style="list-style-type: none"> <li>- Memastikan aplikasi internal terpasang dengan baik pada server <i>production</i>.</li> <li>- Memastikan server <i>production</i> bekerja dan berjalan sesuai dengan harapan</li> </ul> <p>CPL:</p> <ul style="list-style-type: none"> <li>- Kerja Profesi</li> <li>- Penambangan Data</li> <li>- Manajemen Proyek</li> </ul>	
105	21 November 2022	<ul style="list-style-type: none"> <li>- Melakukan pemasangan aplikasi internal pada server <i>production</i>.</li> <li>- Melakukan <i>troubleshooting</i> dan <i>monitoring</i> pada server <i>production</i>.</li> </ul>	<ul style="list-style-type: none"> <li>- Memastikan aplikasi internal terpasang dengan baik pada server <i>production</i>.</li> <li>- Memastikan server <i>production</i> bekerja dan berjalan sesuai dengan harapan</li> </ul> <p>CPL:</p> <ul style="list-style-type: none"> <li>- Kerja Profesi</li> <li>- Penambangan Data</li> <li>- Manajemen Proyek</li> </ul>	
106	22 November 2022	<ul style="list-style-type: none"> <li>- Melakukan pemasangan aplikasi internal pada server <i>production</i>.</li> <li>- Melakukan <i>troubleshooting</i> dan <i>monitoring</i> pada server <i>production</i>.</li> </ul>	<ul style="list-style-type: none"> <li>- Memastikan aplikasi internal terpasang dengan baik pada server <i>production</i>.</li> <li>- Memastikan server <i>production</i> bekerja dan berjalan sesuai dengan harapan</li> </ul> <p>CPL:</p> <ul style="list-style-type: none"> <li>- Kerja Profesi</li> <li>- Penambangan Data</li> <li>- Manajemen Proyek</li> </ul>	

107	23 November 2022	<ul style="list-style-type: none"> <li>- Melakukan pemasangan aplikasi internal pada server <i>production</i>.</li> <li>- Melakukan <i>troubleshooting</i> dan <i>monitoring</i> pada server <i>production</i>.</li> </ul>	<ul style="list-style-type: none"> <li>- Memastikan aplikasi internal terpasang dengan baik pada server <i>production</i>.</li> <li>- Memastikan server <i>production</i> bekerja dan berjalan sesuai dengan harapan</li> </ul> <p>CPL:</p> <ul style="list-style-type: none"> <li>- Kerja Profesi</li> <li>- Penambangan Data</li> <li>- Manajemen Proyek</li> </ul>	↳
108	24 November 2022	<ul style="list-style-type: none"> <li>- Melakukan pemasangan aplikasi internal pada server <i>production</i>.</li> <li>- Melakukan <i>troubleshooting</i> dan <i>monitoring</i> pada server <i>production</i>.</li> </ul>	<ul style="list-style-type: none"> <li>- Memastikan aplikasi internal terpasang dengan baik pada server <i>production</i>.</li> <li>- Memastikan server <i>production</i> bekerja dan berjalan sesuai dengan harapan</li> </ul> <p>CPL:</p> <ul style="list-style-type: none"> <li>- Kerja Profesi</li> <li>- Penambangan Data</li> <li>- Manajemen Proyek</li> </ul>	↳
109	25 November 2022	<ul style="list-style-type: none"> <li>- Melakukan pemasangan aplikasi internal pada server <i>production</i>.</li> <li>- Melakukan <i>troubleshooting</i> dan <i>monitoring</i> pada server <i>production</i>.</li> </ul>	<ul style="list-style-type: none"> <li>- Memastikan aplikasi internal terpasang dengan baik pada server <i>production</i>.</li> <li>- Memastikan server <i>production</i> bekerja dan berjalan sesuai dengan harapan</li> </ul> <p>CPL:</p> <ul style="list-style-type: none"> <li>- Kerja Profesi</li> <li>- Penambangan Data</li> <li>- Manajemen Proyek</li> </ul>	↳
110	28 November 2022	<ul style="list-style-type: none"> <li>- Melakukan pemasangan aplikasi internal pada server <i>production</i>.</li> <li>- Melakukan <i>troubleshooting</i> dan <i>monitoring</i> pada server <i>production</i>.</li> </ul>	<ul style="list-style-type: none"> <li>- Memastikan aplikasi internal terpasang dengan baik pada server <i>production</i>.</li> <li>- Memastikan server <i>production</i> bekerja dan berjalan sesuai dengan harapan</li> </ul> <p>CPL:</p> <ul style="list-style-type: none"> <li>- Kerja Profesi</li> <li>- Penambangan Data</li> <li>- Manajemen Proyek</li> </ul>	↳
111	29 November 2022	<ul style="list-style-type: none"> <li>- Melakukan pemasangan aplikasi internal pada server <i>production</i>.</li> <li>- Melakukan <i>troubleshooting</i> dan <i>monitoring</i> pada server <i>production</i>.</li> </ul>	<ul style="list-style-type: none"> <li>- Memastikan aplikasi internal terpasang dengan baik pada server <i>production</i>.</li> <li>- Memastikan server <i>production</i> bekerja dan berjalan sesuai dengan harapan</li> </ul> <p>CPL:</p> <ul style="list-style-type: none"> <li>- Kerja Profesi</li> <li>- Penambangan Data</li> <li>- Manajemen Proyek</li> </ul>	↳
112	30 November 2022	<ul style="list-style-type: none"> <li>- Melakukan pemasangan aplikasi internal pada server <i>production</i>.</li> <li>- Melakukan <i>troubleshooting</i> dan <i>monitoring</i> pada server <i>production</i>.</li> </ul>	<ul style="list-style-type: none"> <li>- Memastikan aplikasi internal terpasang dengan baik pada server <i>production</i>.</li> <li>- Memastikan server <i>production</i> bekerja dan berjalan sesuai dengan harapan</li> </ul> <p>CPL:</p> <ul style="list-style-type: none"> <li>- Kerja Profesi</li> <li>- Penambangan Data</li> <li>- Manajemen Proyek</li> </ul>	↳

113	1 Desember 2022	<ul style="list-style-type: none"> <li>- Melakukan pemasangan aplikasi internal pada server <i>production</i>.</li> <li>- Melakukan <i>troubleshooting</i> dan <i>monitoring</i> pada server <i>production</i>.</li> </ul>	<ul style="list-style-type: none"> <li>- Memastikan aplikasi internal terpasang dengan baik pada server <i>production</i>.</li> <li>- Memastikan server <i>production</i> bekerja dan berjalan sesuai dengan harapan</li> </ul> CPL: <ul style="list-style-type: none"> <li>- Kerja Profesi</li> <li>- Penambangan Data</li> <li>- Manajemen Proyek</li> </ul>	
114	2 Desember 2022	<ul style="list-style-type: none"> <li>- Melakukan pemasangan aplikasi internal pada server <i>production</i>.</li> <li>- Melakukan <i>troubleshooting</i> dan <i>monitoring</i> pada server <i>production</i>.</li> </ul>	<ul style="list-style-type: none"> <li>- Memastikan aplikasi internal terpasang dengan baik pada server <i>production</i>.</li> <li>- Memastikan server <i>production</i> bekerja dan berjalan sesuai dengan harapan</li> </ul> CPL: <ul style="list-style-type: none"> <li>- Kerja Profesi</li> <li>- Penambangan Data</li> <li>- Manajemen Proyek</li> </ul>	

*\*\* jika tidak mencukupi, dapat menggunakan lebih dari 1 (satu) lembar*


Tanggal:

Pembimbing Eksternal,



( Alpha Epsilon )

Lampiran 5 Formulir Penilaian Pembimbing Eksternal

	<b>FORMULIR PENILAIAN PEMBIMBING EKSTERNAL PROGRAM MERDEKA BELAJAR</b>	SPT-I/04/SOP-10/F-02
		No. Revisi

**Pembimbing Eksternal Program Merdeka Belajar**


Nama : Alpha Epsilon  
 Jabatan : Manager  
 NIP/NIGN : 00177471  
 Telepon/email : alphaepsilon17@gmail.com

Menyatakan bahwa mahasiswa berikut telah selesai melaksanakan kegiatan pembelajaran Program Merdeka Belajar. (pilih yang sesuai):

<input checked="" type="checkbox"/>	Magang/Praktik Industri
<input type="checkbox"/>	Proyek di Desa
<input type="checkbox"/>	Pertukaran Pelajar
<input type="checkbox"/>	Penelitian/Riset
<input type="checkbox"/>	Wirausaha
<input type="checkbox"/>	Studi/Proyek Independen
<input type="checkbox"/>	Proyek Kemanusiaan
<input type="checkbox"/>	Mengajar di Sekolah

**Identitas Mahasiswa**

Nama Mahasiswa : Barry Samuel Sirait  
 NIM : 2019071032  
 Program Studi : Informatika  
 Durasi Program : 631 jam kegiatan  
 Tahun Akademik : 2022-1  
 : Mulai dari : 1 Juli 2022  
 sampai dengan: 30 Desember 2022

	<b>FORMULIR PENILAIAN PEMBIMBING EKSTERNAL PROGRAM MERDEKA BELAJAR</b>	SPT-I/04/SOP-10/F-02
		Bina Diri, Berkarya

Setelah mengikuti program ini, maka dapat diberikan penilaian berdasarkan Capaian Pembelajaran yang telah diperoleh selama pelaksanaan program :

No	Bentuk Kegiatan	Capaian Pembelajaran	Jumlah Jam Kegiatan	Nilai <sup>(*)</sup>
1.	<ul style="list-style-type: none"> <li>Mempelajari dan eksplorasi tata cara deployment aplikasi OpenProject.</li> <li>Melakukan pemasangan aplikasi OpenProject pada workstation milik divisi.</li> <li>Troubleshooting deployment pada workstation dan uji coba aplikasi OpenProject.</li> <li>Mempelajari dan eksplorasi tata cara pengembangan plugin aplikasi OpenProject.</li> </ul>	<ul style="list-style-type: none"> <li>Memahami tata cara Deployment aplikasi OpenProject.</li> <li>Tersedianya workstation yang menjalankan aplikasi OpenProject.</li> <li>Memastikan tersedianya dan berjalannya aplikasi OpenProject pada workstation divisi.</li> <li>Mempelajari tata cara pengembangan plugin pada aplikasi OpenProject.</li> </ul>	84	100
2.	<ul style="list-style-type: none"> <li>Melakukan pemasangan Update berkala perkembangan aplikasi pada server development.</li> <li>Melakukan troubleshooting pada server development</li> </ul>	<ul style="list-style-type: none"> <li>Memastikan aplikasi yang terpasang pada server development selalu terbaru dan sesuai dengan perkembangan yang telah berlangsung.</li> <li>Memastikan server development bekerja dan berjalan sesuai dengan harapan.</li> </ul>	168	95
3.	<ul style="list-style-type: none"> <li>Implementasi fitur pada sisi backend aplikasi</li> <li>Bug fixing sisi backend aplikasi</li> </ul>	<ul style="list-style-type: none"> <li>Tersedianya fitur yang dibutuhkan pada sisi backend aplikasi</li> <li>Tersedianya fungsi atau fitur pada sisi backend aplikasi yang bekerja sesuai dengan harapan.</li> </ul>	231	98

Copyright ©2020 Universitas Pembangunan Jaya. All rights reserved. | +62-21-745555




**FORMULIR PENILAIAN  
PEMBIMBING EKSTERNAL  
PROGRAM MERDEKA BELAJAR**


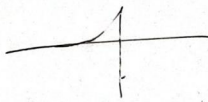
SPT-I/04/SOP-10/F-02

Rev. Revisi: 01

	<ul style="list-style-type: none"> <li>Melakukan pengembangan dan dokumentasi prosedur ETL data dari database OLTP ke database OLAP aplikasi [redacted]</li> <li>Melakukan pengembangan microservice untuk pembuatan dokumen PDF aplikasi [redacted]</li> <li>Implementasi service pembuat dokumen aplikasi [redacted] pada server development.</li> </ul>	<ul style="list-style-type: none"> <li>Tersedianya dokumentasi tata cara ETL data dari database OLTP ke database OLAP pada aplikasi [redacted]</li> <li>Tersedianya service yang dapat membuat dokumen PDF pada aplikasi [redacted]</li> <li>Tersedianya service yang dapat membuat dokumen PDF untuk aplikasi [redacted] pada server development.</li> </ul>		
4.	<ul style="list-style-type: none"> <li>Analisis awal pengembangan dashboard KPI SKAI.</li> <li>Percobaan visualisasi data KPI SKAI menggunakan Apache Superset.</li> <li>Melakukan pengembangan aplikasi dashboard KPI.</li> </ul>	<ul style="list-style-type: none"> <li>Memahami kebutuhan yang diperlukan dalam pengembangan dashboard KPI SKAI.</li> <li>Tersedianya dashboard percobaan untuk menampilkan KPI menggunakan Apache Superset.</li> <li>Tersedianya aplikasi dashboard KPI.</li> </ul>	64	95
5.	<ul style="list-style-type: none"> <li>Melakukan pemasangan aplikasi [redacted] pada server production.</li> <li>Melakukan troubleshooting dan monitoring pada server production.</li> </ul>	<ul style="list-style-type: none"> <li>Memastikan aplikasi [redacted] terpasang pada server production.</li> <li>Memastikan server production bekerja dan berjalan sesuai dengan harapan.</li> </ul>	84	100


\*) Nilai berupa angka dengan rentang dari 0 - 100

	<b>FORMULIR PENILAIAN PEMBIMBING EKSTERNAL PROGRAM MERDEKA BELAJAR</b>	SPT-I/04/SOP-10/F-02
		Nó. Rekaman

<p>Tgl: 13/12/2022 Mengetahui, Penanggung Jawab di Instansi Mitra</p>  <p>(I Putu Andeandika)</p>	<p>Tgl: 13 DESEMBER 2022 Pembimbing Eksternal</p>  <p>(Alpha Epsilon)</p>
--	---



Lampiran 6 Formulir Penilaian Internal

	<b>FORMULIR PENILAIAN DOSEN PEMBIMBING PROGRAM MERDEKA BELAJAR</b>	SPT-I/04/SOP-10/F-01
		No. Rekaman

**Dosen Pembimbing Program Merdeka Belajar**

Nama : Nur Uddin, Ph. D  
 NIP/NIDN : 0325067804  
 Program Studi : Informatika

Menyatakan bahwa mahasiswa berikut telah selesai melaksanakan kegiatan pembelajaran Program Merdeka Belajar (pilih yang sesuai)

<input checked="" type="checkbox"/>	Magang/Praktik Industri
<input type="checkbox"/>	Proyek di Desa
<input type="checkbox"/>	Pertukaran Pelajar
<input type="checkbox"/>	Penelitian/Riset
<input type="checkbox"/>	Wirausaha
<input type="checkbox"/>	Studi/Proyek Independen
<input type="checkbox"/>	Proyek Kemanusiaan
<input type="checkbox"/>	Mengajar di Sekolah


**Identitas Mahasiswa**

Nama Mahasiswa : Barry Samuel Sirait  
 NIM : 2019071032 Tahun Akademik : 2022-1

Program Studi : Informatika

**Identitas Instansi Mitra**

Nama Instansi Mitra : PT Bank Rakyat Indonesia (Persero), Tbk.  
 Pembimbing Eksternal : Alpha Epsilon  
 Alamat Instansi Mitra : Jl. Jendral Sudirman Kav. 44-46, RT.14/RW.1, Bendungan Hilir, Tanah Abang, Jakarta Pusat, 10210  
 Telepon/email : alphaepsilon17@gmail.com  
 Durasi Program : 631 jam kegiatan  
 : Mulai dari : 1 Juli 2022 sampai dengan: 30 Desember 2022

	<b>FORMULIR PENILAIAN DOSEN PEMBIMBING PROGRAM MERDEKA BELAJAR</b>	SPT-I/04/SOP-10/F-01
		No. Rekaman

Setelah mengikuti program ini, maka dapat diberikan penilaian berdasarkan Capaian Pembelajaran yang telah diperoleh selama pelaksanaan program:

No	Bentuk Kegiatan	Capaian Pembelajaran	Jumlah Jam Kegiatan	Nilai*)
1	<p style="text-align: center;"><b><u>Project Based Learning</u></b> Mengeksplorasi kebutuhan pengguna, melakukan analisis dan perancangan aplikasi, melakukan pengujian dan evaluasi sistem, memahami penggunaan tools baru, bekerja di dalam tim, komunikasi dan koordinasi untuk menyelesaikan target pekerjaan</p>	<p><b><u>MK Kerja Profesi:</u></b></p> <ol style="list-style-type: none"> <li>1. Mahasiswa mampu memahami gambaran dunia kerja serta kebutuhannya, khususnya yang sesuai dengan bidang ilmu Informatika.</li> <li>2. Mahasiswa mampu meningkatkan wawasan pengetahuan, pengalaman, kemampuan dan keterampilan dalam dunia kerja khususnya yang berkaitan dengan penerapan bidang ilmu Informatika.</li> <li>3. Mahasiswa mampu memberikan masukan kepada prodi terkait kebutuhan lulusan di dunia kerja yang sesuai dengan bidang ilmu Informatika.</li> <li>4. Mahasiswa mampu mengurai masalah di bidang Informatika yang dijumpai di dunia kerja serta mengaitkan teori dengan praktik.</li> <li>5. Mahasiswa mampu meningkatkan kemampuan bernalar, kemampuan untuk mencari solusi sendiri dan berpikir runut/sistematis.</li> <li>6. Sikap kerja yang menjunjung etiko berorganisasi, bersikap jujur, disiplin, komitmen, membangun sikap professional dan dapat diandalkan.</li> </ol>		95
2		<p><b><u>MK Manajemen Proyek:</u></b></p> <ol style="list-style-type: none"> <li>1. Mampu bertanggungjawab atas pencapaian hasil kerja kelompok dan melakukan supervisi dan evaluasi terhadap penyelesaian</li> </ol>		95



**FORMULIR PENILAIAN DOSEN PEMBIMBING  
PROGRAM MERDEKA BELAJAR**

SPT-I/04/SOP-10/F-01

No. Rekaman

	<p>pekerjaan yang ditugaskan kepada pekerja yang berada di bawah tanggung jawabnya.</p> <p>2. Mampu mengembangkan sistem dengan cara melakukan perencanaan, analisis, desain, penerapan, pengujian dan pemeliharaan sistem untuk menghasilkan sebuah solusi yang relevan, akurat, dan tepat sesuai kebutuhan pengguna.</p>		
3	<p><b><u>MK Penambangan Data:</u></b></p> <p>1. Mampu mengambil keputusan secara tepat dalam konteks penyelesaian masalah di bidang keahliannya, berdasarkan hasil analisis informasi dan data.</p> <p>2. Mampu menggunakan ilmu pengetahuan dan teknologi dalam menyelesaikan masalah.</p> <p>3. Mampu mengembangkan sistem dengan cara melakukan perencanaan, analisis, desain, penerapan, pengujian, dan pemeliharaan sistem untuk menghasilkan sebuah solusi yang relevan, akurat, dan tepat sesuai dengan kebutuhan pengguna.</p>		85
4	<p><b><u>MK Komunikasi Antar Perangkat:</u></b></p> <p>1. Mampu menerapkan pemikiran logis, kritis, sistematis, dan inovatif dalam konteks pengembangan atau implementasi ilmu pengetahuan dan teknologi yang memperhatikan dan menerapkan nilai humaniora yang sesuai dengan bidang keahliannya.</p> <p>2. Mampu menunjukkan kinerja mandiri, bermutu, dan terukur.</p> <p>3. Mampu mengkaji implikasi pengembangan atau implementasi ilmu pengetahuan teknologi yang memperhatikan dan menerapkan nilai humaniora sesuai dengan keahliannya</p>		85




**FORMULIR PENILAIAN DOSEN PEMBIMBING  
PROGRAM MERDEKA BELAJAR**




SPT-I/04/SOP-10/F-01

No. Rekaman


	<p>berdasarkan kaidah, tata cara dan etika ilmiah dalam rangka menghasilkan solusi, gagasan, desain atau kritik seni, menyusun deskripsi saintifik hasil kajiannya dalam bentuk skripsi atau laporan tugas akhir.</p> <p>4. Mampu memanfaatkan pengetahuandi bidang komunikasi antar perangkat atau internet of things (IoT) yang dimiliki untukmenghasilkan solusi yang lebih efektif dan efisien terhadap permasalahan dalam kehidupan.</p> <p>5. Mengidentifikasi suatu permasalahan dalam kehidupan dan memberikan solusi berupa sebuah konsep sistem berbasis IoT</p>		
5.	<p><b><u>MK Visi Kompputer:</u></b></p> <p>1. Mampu mengembangkan sistem dengan cara melakukan perencanaan, analisis, desain, penerapan, pengujian, dan pemeliharaan sistem untuk menghasilkan sebuah solusi yang relevan, akurat dan tepat, sesuai dengan kebutuhan pengguna.</p> <p>2. Mampu menguasai algoritma dan kompleksitas dengan cara mempelajari konsep-konsep sentral dan kecakapan yang dibutuhkan untuk merancang, menerapkan, dan menganalisis algoritma yang digunakan untuk pemodelan dan desain sistem berbasis visi computer.</p>		

\*) Nilai berupa angka dengan rentang dari 0 - 100









	<b>FORMULIR PENILAIAN DOSEN PEMBIMBING PROGRAM MERDEKA BELAJAR</b>	SPT-I/04/SOP-10/F-01
		No. Rekaman

Tgl: 28/12-2022 Dosen Pembimbing   (Nur Uddin, Ph.D.)	Tgl: Menyetujui, Kepala Program Studi,   (Safitri Jaya, S.Kom., M.T.I)	Tgl: Menyetujui Dekan Fakultas ...   (Dr. Ir. Lukas B. Sihombing, M.T., MPU., M.ASCE.)
--	--	--

Lampiran 7 Formulir Bimbingan Internal

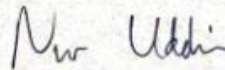
	<b>FORMULIR BIMBINGAN MBKM</b>	SPT-I/03/SOP-27/F-04
		No. Rekamini

Nama Mahasiswa : Barry Samuel Sirait  
 Program Studi/NIM : Informatika/2019071032  
 Nama Instansi/Perusahaan : PT Bank Rakyat Indonesia (Persero), Tbk.  
 Unit/Bagian/Seksi tempat MBKM : Audit Standard & Quality Development  
 Tanggal Pelaksanaan MBKM : 1 Juli 2022 s.d. 30 Desember 2022  
 Nama Dosen Pembimbing MBKM : Nur Uddin, Ph.D

No.	Tanggal	Materi	Capaian	Paraf Mahasiswa	Paraf Dosen Pembimbing MBKM
1	28 Oktober 2022	Konsultasi pelaksanaan kegiatan MBKM dan penulisan laporan tahap 1	Mahasiswa mampu menulis laporan MBKM sesuai format yang berlaku		
2	30 Oktober 2022	Konsultasi penulisan laporan tahap 2	Mahasiswa mampu menulis laporan MBKM sesuai format yang berlaku		
3	24 November 2022	Konsultasi penulisan laporan tahap 3	Mahasiswa mampu menulis laporan MBKM sesuai format yang berlaku		
4	29 November 2022	Konsultasi penulisan laporan tahap 4	Mahasiswa mampu menulis laporan MBKM sesuai format yang berlaku		


*\*\* jika tidak mencukupi, dapat menggunakan lebih dari 1 (satu) lembar*

Tanggal:  
 Dosen Pembimbing MBKM,



( Nur Uddin, Ph.D )

Lampiran 8 Formulir Survei Instansi

	<b>FORMULIR SURVEI DALAM JARINGAN UMPAN BALIK INSTANSI TERHADAP KEGIATAN PEMBELAJARAN MERDEKA BELAJAR</b>	SPT-1/07/SOP-02/F-01
		No. Rekaman

Nama Instansi	:	PT Bank Rakyat Indonesia (Persero) Tbk.
Nama Pembimbing Eksternal	:	Alpha Epsilon
Pelaksanaan Kegiatan	:	1 Juli 2022 – 30 Desember 2022

Instruksi:

Survei dalam jaringan ini bertujuan untuk kebutuhan pemantauan dan evaluasi Kegiatan Pembelajaran Merdeka Belajar agar Universitas Pembangunan Jaya dapat terus melakukan perbaikan berkelanjutan. Mohon bantuan untuk mengisi survei dalam jaringan ini dengan jujur apa adanya. Identitas pengisi dirahasiakan dan hanya akan digunakan untuk keperluan pengolahan data. Agar mendapatkan data yang selengkap-lengkapnyanya, mohon bantuan untuk mengisi dengan rinci dilengkapi dengan contoh konkret apabila ada.


Hal-hal positif dari Kegiatan Pembelajaran Merdeka Belajar adalah:

- Kegiatan pembelajaran merdeka secara langsung menyiapkan mahasiswa di dunia kerja.
- Mahasiswa beradaptasi dengan lingkungan kerja dan budaya yang ada di dunia kerja.

Hal-hal yang perlu diperbaiki dari Kegiatan Pembelajaran Merdeka Belajar adalah:

- Timeline pada kegiatan pembelajaran merdeka agar bisa disesuaikan dengan workload kegiatan mahasiswa di kantor.

## Lampiran 9 Formulir Survei Mahasiswa

 Universitas Pembangunan Jaya	<b>FORMULIR SURVEI DALAM JARINGAN UMPAN BALIK MAHASISWA TERHADAP KEGIATAN PEMBELAJARAN MERDEKA BELAJAR</b>	SPT-I/07/SOP-02/F-02
		No. Rekaman

Nama Mahasiswa	:	Barry Samuel Sirait
Nama Dosen Pembimbing	:	Nur Uddin, Ph.D.
Nama Instansi	:	PT Bank Rakyat Indonesia (Persero) Tbk
Nama Pembimbing Eksternal	:	Alpha Epsilon
Pelaksanaan Kegiatan	:	1 Juli 2022 – 30 Desember 2022

### Instruksi:

Survei dalam jaringan ini bertujuan untuk kebutuhan pemantauan dan evaluasi Kegiatan Pembelajaran Merdeka Belajar agar Universitas Pembangunan Jaya dapat terus melakukan perbaikan berkelanjutan. Mohon bantuan untuk mengisi survei dalam jaringan ini dengan jujur apa adanya. Identitas pengisi dirahasiakan dan hanya akan digunakan untuk keperluan pengolahan data. Agar mendapatkan data yang selengkap-lengkapnyanya, mohon bantuan untuk mengisi dengan rinci dilengkapi dengan contoh konkret apabila ada.

Hal-hal positif dari Kegiatan Pembelajaran Merdeka Belajar adalah:

- Memberikan mahasiswa kesempatan untuk praktik di dunia kerja mengaplikasikan ilmu yang sudah dipelajari.
- Menambah pengalaman bekerja mahasiswa dan budaya kerja dalam dunia kerja.
- Mahasiswa dapat mempelajari praktik, teknologi, dan infrastruktur yang digunakan oleh industri saat ini.

Hal-hal yang perlu diperbaiki dari Kegiatan Pembelajaran Merdeka Belajar adalah:



Lampiran 10 Dokumentasi Kegiatan



