

## DAFTAR LAMPIRAN

### Hasil Tabulasi Data

CODE	YEAR	Y	X1	X2	X3
AMRT	2019	6.164	0.016	2.121	16.993
AMRT	2020	6.164	0.014	2.121	17.072
AMRT	2021	7.874	0.023	2.121	17.129
MIDI	2019	5.657	0.017	1.581	15.423
MIDI	2020	5.657	0.016	1.581	15.594
MIDI	2021	7.071	0.020	1.581	15.663
MPPA	2019	5.196	-0.064	3.082	15.156
MPPA	2020	5.477	-0.060	2.345	15.322
MPPA	2021	5.916	-0.051	2.550	15.352
RANC	2019	5.196	0.023	1.871	13.767
RANC	2020	5.831	0.025	1.871	14.092
RANC	2021	6.782	0.003	1.871	14.229
WICO	2019	3.606	-0.015	2.345	13.453
WICO	2020	4.690	-0.013	2.345	13.426
AAI	2019	5.657	0.014	2.121	17.110
AAI	2020	5.099	0.048	2.345	17.140
AAI	2021	5.099	0.085	2.121	17.230
ADES	2019	5.916	0.110	1.871	13.620
ADES	2020	6.000	0.202	1.871	13.773
ADES	2021	5.916	0.284	1.871	14.081
AGAR	2019	5.099	0.001	1.581	12.195
AGAR	2020	5.477	-0.002	1.581	12.050
AGAR	2021	5.477	0.004	1.581	12.096
AISA	2019	7.348	0.984	2.121	14.441
AISA	2021	6.856	0.035	2.345	13.616
ALTO	2019	5.568	-0.021	1.581	13.914
ALTO	2020	5.568	-0.033	1.581	13.916
ALTO	2021	5.568	-0.024	1.581	13.901
ANDI	2020	4.899	-0.039	1.871	13.080
ANDI	2021	6.708	-0.009	1.871	13.087
BEEF	2019	3.464	0.027	1.871	13.717
BISI	2019	4.123	0.135	1.871	14.894
BISI	2020	3.162	0.152	1.871	14.885
BISI	2021	3.742	0.189	1.871	14.957
BUDI	2019	6.245	0.021	1.871	14.914
BUDI	2020	6.164	0.025	1.871	14.902
BUDI	2021	6.164	0.027	1.871	14.912
BWPT	2019	5.196	-0.465	2.121	16.575
BWPT	2021	5.292	-0.482	1.871	16.304
CAMP	2019	6.782	0.075	1.871	13.871

CAMP	2020	6.928	0.046	1.871	13.899
CAMP	2021	6.928	0.098	1.871	13.953
CEKA	2019	3.464	0.069	1.871	14.147
CEKA	2020	3.317	0.050	1.871	14.264
CEKA	2021	3.317	0.035	1.871	14.345
CLEO	2019	4.243	0.121	1.871	14.035
GGRM	2020	4.899	0.068	2.121	18.175
GGRM	2021	6.782	0.046	2.121	18.315
WIIM	2019	5.099	0.020	1.871	14.078
WIIM	2020	4.899	0.087	1.871	14.294
UNVR	2019	6.245	0.172	2.345	16.843
UNVR	2020	6.481	0.167	2.550	16.838
UNVR	2021	6.782	0.146	2.550	16.764
LSIP	2019	5.292	0.068	1.871	16.140
LSIP	2020	6.633	0.197	1.871	16.206
LSIP	2021	6.708	0.219	1.871	16.288
MLBI	2019	6.633	0.325	2.915	14.879
MLBI	2020	6.557	0.144	2.550	14.883
MLBI	2021	5.831	0.269	2.550	14.888
SIMP	2019	8.367	-0.047	2.550	17.368
SIMP	2020	6.245	0.024	2.550	17.382
SIMP	2021	6.325	0.024	2.550	17.398

*Lampiran 1 Hasil Tabulasi Data*

## Index GRI 4

<b>KATEGORI EKONOMI</b>		
-Kinerja Ekonomi	EC1	Nilai ekonomi langsung yang dihasilkan
	EC2	Implikasi finansial dan risiko serta peluang
	EC3	Cakupan kewajiban organisasi atas program
	EC4	Bantuan financial yang diterima dari
-Keberadaan Pasar	EC5	Rasio upah standar pegawai pemula (entry level) menurut gender dibandingkan dengan upah minimum regional di lokasi-lokasi operasional yang signifikan
	EC6	Perbandingan manajemen senior yang dipekerjakan dari masyarakat lokal di lokasi operasi yang signifikan
-Dampak Ekonomi Tidak Langsung	EC7	Pembangunan dan dampak dari investasi infrastruktur dan jasa yang diberikan
	EC8	Dampak ekonomi tidak langsung yang signifikan, termasuk besarnya dampak
-Praktek Pengadaan	EC9	Perbandingan dari pembelian pemasok lokal di operasional yang signifikan
<b>KATEGORI LINGKUNGAN</b>		
-Bahan	EN1	Bahan yang digunakan berdasarkan berat atau Volume

	EN2	Persentase bahan yang digunakan yang merupakan bahan input daur ulang
-Energi	EN3	Konsumsi energi dalam organisasi
	EN4	Konsumsi energi diluar organisasi
	EN5	Intensitas Energi
	EN6	Pengurangan konsumsi energi
-Air	EN7	Konsumsi energi diluar organisasi
	EN8	Total pengambilan air berdasarkan sumber
	EN9	Sumber air yang secara signifikan dipengaruhi oleh pengambilan air
	EN10	Persentase dan total volume air yang didaur ulang dan digunakan kembali
-Keanekaragaman Hayati	EN11	Lokasi-lokasi operasional yang dimiliki, disewa, dikelola didalam, atau yang berdekatan dengan, kawasan lindung dan kawasan dengan nilai keanekaragaman hayati tinggi diluar
	EN12	Uraian dampak signifikan kegiatan, produk, dan jasa terhadap keanekaragaman hayati di kawasan lindung dan kawasan dengan nilai keanekaragaman hayati tinggi diluar kawasan lindung
	EN13	Habitat yang dilindungi dan dipulihkan

	EN14	Jumlah total spesies dalam iucn red list dan spesies dalam daftar spesies yang dilindungi nasional dengan habitat di tempat yang dipengaruhi operasional, berdasarkan tingkat risiko kepunahan
-Emisi	EN15	Emisi gas rumah kaca (GRK) langsung (cakupan 1)
	EN16	Emisi gas rumah kaca (GRK) energi tidak langsung (Cakupan 2)
	EN17	Emisi gas rumah kaca (GRK) tidak langsung lainnya (Cakupan 3)
	EN18	Intensitas emisi gas rumah kaca (GRK)
	EN19	Pengurangan emisi gas rumah kaca (GRK)
	EN20	Emisi bahan perusak ozon (BPO)
	EN21	NOX, SOX, dan emisi udara signifikan lainnya
-Efluen dan Limbah	EN22	Total air yang dibuang berdasarkan kualitas dan tujuan
	EN23	Bobot total limbah berdasarkan jenis dan metode pembuangan
	EN24	Jumlah dan volume total tambahan signifikan

	EN25	Bobot limbah yang dianggap berbahaya menurut ketentuan konvensi basel 2 lampiran I, II, III, dan VIII yang diangkut, diimpor, diekspor, atau diolah, dan persentase limbah yang diangkut untuk pengiriman internasional
	EN26	Identitas, ukuran, status lindung, dan nilai keanekaragaman hayati dari badan air dan habitat terkait yang secara signifikan terkait dampak dari pembuangan dan air limpasan dari organisasi
-Produk dan Jasa	EN27	Tingkat mitigasi dampak terhadap lingkungan produk dan jasa
	EN28	Persentase produk yang terjual dan kemasannya yang direklamasi menurut kategori
-Kepatuhan	EN29	Nilai moneter denda signifikan dan jumlah total sanksi non-moneter atas ketidakpastian terhadap UU dan peraturan lingkungan
-Transportasi	EN30	Dampak lingkungan signifikan dari pengangkutan produk dan barang lain serta bahan untuk operasional organisasi dan pengangkutan tenaga kerja

-Lain-lain	EN31	Total pengeluaran dan investasi perlindungan lingkungan berdasarkan jenis
-asesmen pemasok atas lingkungan	EN32	Persentase penapisan pemasok baru menggunakan kriteria lingkungan
	EN33	Dampak lingkungan negatif signifikan aktual dan potensial dalam rantai pasokan dan tindakan yang diambil
-mekanisme pengaduan masalah lingkungan	EN34	Jumlah pengaduan tentang dampak lingkungan yang diajukan, ditangani, dan diselesaikan melalui mekanisme pengaduan resmi
<b>KATEGORI SOSIAL</b>		
<b>SUB-KATEGORI: PRAKTEK KETENAGAKERJAAN DAN KENYAMANAN BEKERJA</b>		
-Kepegawaian	LA1	Jumlah total dan tingkat perekrutan karyawan baru dan turnover karyawan menurut kelompok umur, gender, dan wilayah
	LA2	Tunjangan yang diberikan bagi karyawan purnawaktu yang tidak diberikan bagi karyawan sementara atau paruh waktu, berdasarkan lokasi operasi yang signifikan
	LA3	Tingkat kembali bekerja dan tingkat retensi setelah cuti melahirkan, menurut gender

-Hubungan industrial	LA4	Jangka waktu minimum pemberitahuan mengenai perubahan operasional, termasuk apakah hal tersebut tercantum dalam perjanjian bersama
-kesehatan dan Keselamatan Kerja VV	LA5	Persentase total tenaga kerja yang diwakili dalam komite bersama formal manajemen-pekerja yang membantu mengawasi dan memberikan saran program kesehatan dan keselamatan kerja
	LA6	Jenis dan tingkat cedera, penyakit akibat kerja, hari hilang, dan kemangkiran, serta jumlah total kematian akibat kerja, menurut daerah dan gender
	LA7	Pekerja yang sering terkena atau beresiko tinggi terkena penyakit yang terkait dengan pekerjaan mereka
	LA8	Topik kesehatan dan keselamatan yang tercakup dalam perjanjian formal dengan serikat pekerja
-Pelatihan dan Pendidikan	LA9	Jam pelatihan rata-rata per tahun per karyawan menurut gender dan menurut kategori karyawan



	LA10	Program untuk manajemen keterampilan dan pembelajaran seumur hidup yang mendukung keberlanjutan kerja karyawan dan membantu mereka mengelola purna bakti
	LA11	Persentase karyawan yang menerima review kinerja dan pengembangan karier secara reguler, menurut gender dan kategori karyawan
-keberagaman dan kesetaraan peluang	LA12	Komposisi badan tata kelola dan pembagian karyawan per kategori karyawan menurut gender, kelompok usia, keanggotaan kelompok minoritas, dan indikator keberagaman lainnya
-Kesetaraan Remunerasi Perempuan dan Laki-laki	LA13	Rasio gaji pokok dan remunerasi bagi perempuan terhadap laki-laki menurut kategori karyawan, berdasarkan lokasi operasional yang signifikan
-Asesmen Pemasok Terkait Praktik Ketenagakerjaan	LA14	Persentase penapisan pemasok baru menggunakan kriteria praktik ketenagakerjaan

	LA15	Dampak negatif aktual dan potensial yang signifikan terhadap praktik ketenagakerjaan dalam rantai pemasok dan tindakan yang diambil
	LA16	Jumlah pengaduan tentang praktik ketenagakerjaan yang di ajukan, di tangani, dan di selesaikan melalui pengaduan resmi.
<b>SUB-KATEGORI: HAK ASASI MANUSIA</b>		
-Investasi	HR1	Jumlah total dan persentase perjanjian dan kontrak investasi yang signifikan yang menyertakan klausul terkait hak asasi manusia atau penapisan berdasarkan hak asasi manusia
	HR2	Jumlah waktu pelatihan karyawan tentang kebijakan atau prosedur hak asasi manusia terkait dengan aspek hak asasi manusia yang relevan dengan operasi, termasuk persentase karyawan yang dilatih
-Non-diskriminasi	HR3	Jumlah total insiden diskriminasi dan tindakan korektif yang diambil

<p>-kebebasan berserikat dan Perjanjian Kerja Bersama</p>	<p>HR4</p>	<p>Operasi pemasok teridentifikasi yang mungkin melanggar atau beresiko tinggi melanggar hak untuk melaksanakan kebebasan berserikat dan perjanjian kerja sama, dan tindakan yang diambil untuk mendukung hak-hak tersebut</p>
<p>-pekerja anak</p>	<p>HR5</p>	<p>Operasi dan pemasok yang diidentifikasi beresiko tinggi melakukan eksploitasi pekerja anak dan tindakan yang diambil untuk berkontribusi dalam penghapusan pekerja anak yang efektif</p>
<p>-pekerja paksa atau Wajib Kerja</p>	<p>HR6</p>	<p>Operasi dan pemasok yang diidentifikasi berisiko tinggi melakukan pekerja paksa atau wajib kerja dan tindakan untuk berkontribusi dalam penghapusan segala bentuk pekerja paksa atau wajib kerja</p>
<p>-praktik pengamanan</p>	<p>HR7</p>	<p>Persentase petugas pengamanan yang dilatih dalam kebijakan atau prosedur hak asasi manusia diorganisasi yang relevan dengan operasi</p>

-hak adat	HR8	Jumlah total insiden pelanggaran yang melibatkan hak-hak masyarakat adat dan tindakan yang diambil
-Asesmen	HR9	Jumlah total dan persentase operasi yang telah melakukan review atau asesmen dampak hak asasi manusia
-asesmen pemasok atas hak asasi manusia	HR10	Persentase penapisan pemasok baru menggunakan kriteria hak asasi manusia
	HR11	Dampak negatif aktual dan potensial yang signifikan terhadap hak asasi manusia dalam rantai pemasok dan tindakan yang diambil
-Mekanisme Pengaduan  Masalah Hak Asasi  Manusia	HR12	Jumlah pengaduan tentang dampak terhadap hak asasi manusia yang diajukan, ditangani, dan diselesaikan melalui mekanisme pengaduan formal

SUB-KATEGORI: MASYARAKAT		
-Masyarakat Lokal	SO1	Persentase operasi dengan pelibatan masyarakat lokal, asesmen dampak, dan program pengembangan yang diterapkan

	SO2	Operasi dengan dampak negatif aktual dan potensial yang signifikan terhadap masyarakat lokal
-Anti-Korupsi	SO3	Jumlah total dan persentase operasi yang dinilai terhadap risiko terkait dengan korupsi dan risiko signifikan yang teridentifikasi
	SO4	Komunikasi dan pelatihan mengenai kebijakan dan prosedur anti-korupsi
	SO5	Insiden korupsi yang terbukti dan tindakan yang diambil
-Kebijakan Publik	SO6	Nilai total kontribusi politik berdasarkan negara dan penerima/penerima manfaat
-Anti Persaingan	SO7	Jumlah total tindakan hukum terkait Anti Persaingan, anti-trust, serta praktik monopoli dan hasilnya
-Kepatuhan	SO8	Nilai moneter denda yang signifikan dan jumlah total sanksi non-moneter atas ketidakpatuhan terhadap undang-
-Asesmen Pemasok Atas Dampak Terhadap Masyarakat	SO9	Persentase penapisan pemasok baru menggunakan kriteria untuk dampak terhadap masyarakat

	SO10	Dampak negatif aktual dan potensial yang signifikan terhadap masyarakat dalam rantai pasokan dan tindakan yang diambil
-Mekanisme Pengaduan  Dampak Terhadap Masyarakat	SO11	Jumlah pengaduan tentang dampak terhadap masyarakat yang diajukan, ditangani, dan diselesaikan melalui mekanisme pengaduan resmi
<b>SUB-KATEGORI: TANGGUNGJAWAB ATAS PRODUK</b>		
-kesehatan keselamatan  pelanggan	PR1	Persentase kategori produk dan jasa yang signifikan dampaknya terhadap kesehatan dan keselamatan yang dinilai untuk peningkatan
	PR2	Total jumlah insiden ketidakpatuhan terhadap peraturan dan koda sukarela terkait dampak kesehatan dan keselamatan dari produk dan jasanya sepanjang daur hidup, menurut jenis


-Pelabelan Produk dan Jasa	PR3	Jenis informasi produk dan jasa yang diharuskan oleh prosedur organisasi terkait dengan informasi dan pelabelan produk dan jasa, serta persentase kategori produk dan jasa yang signifikan harus mengikuti persyaratan informasi sejenis
	PR4	Jumlah total Insiden ketidakpatuhan terhadap peraturan dan koda sukarela terkait dengan informasi dan pelabelan produk dan jasa, menurut jenis hasil
	PR5	Hasil survei untuk mengukur kepuasan pelanggan
-Komunikasi Pemasaran	PR6	Penjualan produk yang dilarang atau disengketakan
	PR7	Jumlah total Insiden ketidakpatuhan terhadap peraturan dan koda sukarela tentang komunikasi pemasaran, termasuk iklan, promosi, dan sponsor, menurut jenis hasil
-Privasi Pelanggan	PR8	Jumlah total keluhan yang terbukti terkait dengan pelanggaran privasi pelanggan dan hilangnya data pelanggan

-Kepatuhan	PR9	Nilai moneter denda yang signifikan atas ketidakpatuhan terhadap undang-undang dan peraturan terkait
------------	-----	--

*Lampiran 2 Index GRI 4*



## Formulir Pengajuan Sidang Skripsi



	<b>FORMULIR PENGAJUAN SIDANG SKRIPSI/TA</b>	SPT-I/04/SOP-08/F-01

**Nama Mahasiswa** : Nabila Sulistia.....  
**Prodi/NIM** : Akuntansi / 2019011049.....  
**Judul Skripsi/TA** : Pengaruh Profitabilitas, Good Corporate Governance, dan Ukuran Perusahaan Terhadap Pengungkapan Tanggung Jawab Sosial Perusahaan (Studi Empiris pada Perusahaan Industri Consumer Non-Cyclicals yang Terdaftar di Bursa Efek Indonesia Tahun 2019 s/d 2021).....  
**Dosen Pembimbing** : 1. Dr. Irma Paramita Sofia S.E. Ak. M.Ak., CA.....  
                               : 2. Putri Mutira, SE., M.Ak.....  
**Dosen Penguji** : 1..... JAD.....  
                               : 2..... JAD.....  
                               : 3..... JAD.....  
**Jadwal Sidang** : Tempat : ..... Hari/Tanggal: .....

Telah memenuhi syarat Sidang Skripsi/TA: (mohon beri tanda V untuk syarat yang relevan)

No	Syarat	Ya	Tidak
1	IPK minimal 2.00	✓	
2	Tidak ada nilai D untuk mata kuliah mayor/inti Prodi	✓	
3	MK Skripsi/TA tercantum di BRS semester berjalan	✓	
4	Lulus minimal 1 mata kuliah KOTA untuk tiap rumpun	✓	
5	SPT-I/03/SOP-28/F-03 Formulir Pembimbingan Skripsi (minimal 8x)	✓	
6	Poin JSDP (minimal 75% persen dari syarat kelulusan)	✓	
7	Mengumpulkan dokumen Skripsi/TA (sesuai ketentuan Prodi)	✓	

Tangerang Selatan, 3 Januari 2023

Mengajukan	Mengetahui	Memeriksa	Menyetujui
			
Nabila Sulistia	Dr. Irma Paramita Sofia, S.E. Ak, M.Ak., CA	Rudi Harianto, S.E., M.A	Dr. Irma Paramita Sofia, S.E. Ak, M.Ak., CA
Mahasiswa	Dosen Pembimbing 1	Koordinator Skripsi/TA	Kaprodi

Copyright ©2021 Universitas Pembangunan Jaya. All rights reserved. | +62-21-7455555

Lampiran 3 Formulir Pengajuan Sidang Skripsi

## DAFTAR RIWAYAT HIDUP



# NABILA SULISTIA

### PENGALAMAN KERJA

#### STUDENT AMBASSADOR UNIVERSITAS PEMBANGUNAN JAYA

- Melakukan presentasi ke sekolah-sekolah SMA untuk mengenalkan product knowledge.
- Memberikan info kepada client seputar produk ketika di lapangan maupun di luar lapangan.

#### INTERNSHIP ASISTEN RISET

- Menjadi asisten riset dosen program studi akuntansi Universitas Pembangunan Jaya yang bertugas untuk menganalisis laporan keuangan go public dalam kurun waktu 6 tahun

#### INTERNSHIP ADMINISTRASI

- Melayani pendaftaran para customer untuk mengisi form.
- Menjawab pertanyaan para customer tentang pengisian.

#### Account Officer PT Ardaya Prasada Brana

- Melakukan pencatatan proses akuntansi pada perusahaan
- Membuat invoice dan penagihan kepada client maupun partner usaha.

#### Head Finance Vinca Wellness Clinic

- Bertanggung jawab atas keseluruhan siklus keuangan perusahaan.

### PENDIDIKAN

- **UNIVERSITAS PEMBANGUNAN JAYA**  
Akuntansi 2019 - 2022.  
IPK 3.73

### PENGALAMAN ORGANISASI

- **Himpunan Mahasiswa Akuntansi**
- **TAX Center**
- **OSIS**
- **Karang Taruna**

### PROFILE

Nama saya Nabila Sulistia lahir di Jakarta, 14 Oktober 2000. Dengan kemampuan komunikatif, persuasif, dan interaktif yang saya miliki saya termotivasi untuk bergabung di perusahaan yang Bpk/Ibu pimpin.

### SKILLS

- Pembukuan dasar (based on IFRS)
- Pajak dasar
- Komunikatif
- Microsoft Excel
- Microsoft Word
- English basic

### CONTACT INFO

Mobile: 0815-8543-5676  
Email: nbsulistia@gmail.com  
Instagram: nbitya  
Alamat: Jalan Bintaro permai, Gang Turi II,  
Nomer 3, Pesanggrahan, Jakarta Selatan  
12320