

LAMPIRAN

LAMPIRAN 1: Curriculum Vitae

INTI MAESAROH

Finance

Jln. Pondok Betung Raya No. 98 | 0881-1920-558 |
intimaesarohh@gmail.com

TENTANG SAYA

Saya adalah lulusan dari Manajemen Keuangan Universitas Pembangunan Jaya. Memiliki pengalaman magang di PT. Dwindo Berlian Samjaya sebagai staff administrasi piutang. Dapat menggunakan Mcs. Word dan Mcs. Excel. Saya tertarik bekerja di bidang keuangan (finance).

PENGALAMAN

PT. Indomobil Multi Trada

Magang | Januari - Februari 2018

- Melakukan kegiatan kearsipan terhadap dokumen perusahaan dengan menggunakan sistem wilayah dan sistem tanggal yang tertera di dokumen.
- Melakukan penginputan data-data karyawan ke dalam mcs. excel.

PT. Dwindo Berlian Samjaya

Admin | Juni - Agustus 2022

- Melakukan pembuatan dokumen pesanan terkait, seperti: dokumen pernyataan BPKP, dokumen permintaan pembuatan potongan PPH, dokumen permintaan pelunasan.
- Melakukan kegiatan kearsipan dengan menggunakan sistem wilayah dan kearsipan digital.

EDUCATION

Universitas Pembangunan Jaya | 2019 - sekarang

Manajemen Keuangan

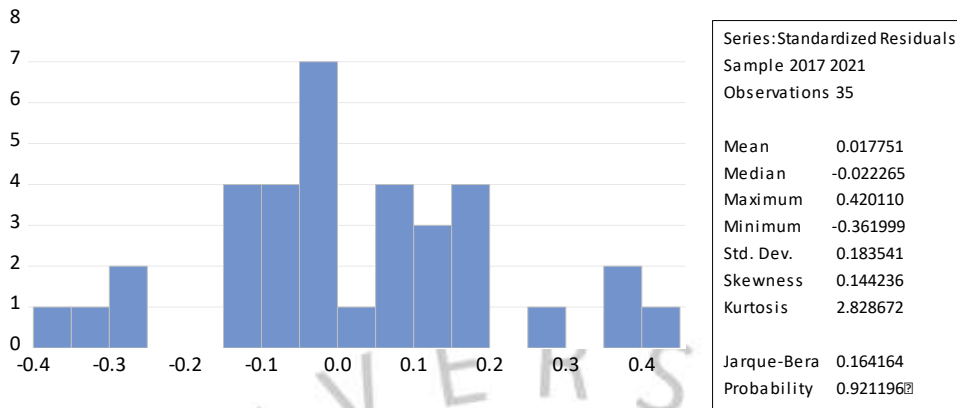
SKILLS

- Public Speaking
- Finance
- Mcs. Word dan Excel
- Mampu Bekerjasama dengan Tim
- Mampu Beradaptasi

LAMPIRAN 2: Tabulasi

CODE	Tahun	ROE	CR	DER	TATO
AUTO	2017	0.0509	1.6123	0.3747	0.9644
AUTO	2018	0.0604	1.8567	0.3469	0.7819
AUTO	2019	0.0701	1.5327	0.4307	0.8941
AUTO	2020	-0.0034	1.4788	0.4107	0.9664
AUTO	2021	0.0509	1.7191	0.3721	0.9179
GJTL	2017	0.0079	1.4938	2.0239	0.8453
GJTL	2018	-0.0127	1.6054	1.5939	0.7555
GJTL	2019	0.0432	1.7627	1.6477	0.8317
GJTL	2020	0.0465	1.4961	2.3547	0.7787
GJTL	2021	0.0115	1.6299	2.1973	0.7777
BOLT	2017	0.1134	2.0055	0.6634	0.9533
BOLT	2018	0.0093	1.6313	0.5986	0.7049
BOLT	2019	-0.0754	1.5332	0.6737	0.8637
BOLT	2020	0.0736	1.7869	0.7782	0.9046
BOLT	2021	0.1012	4.9575	0.3834	0.7472
INDS	2017	0.0530	5.8282	0.1019	0.7379
INDS	2018	1.0938	6.1668	0.1024	0.5754
INDS	2019	0.0228	3.4921	0.1888	0.8353
INDS	2020	0.0396	5.2114	0.1313	0.9669
INDS	2021	0.0594	5.1254	0.1351	0.8083
LPIN	2017	0.8294	13.0416	0.0713	0.2719
LPIN	2018	0.1197	9.0526	0.0898	0.3051
LPIN	2019	0.0222	7.2553	0.0946	0.3875
LPIN	2020	0.0965	7.9250	0.1024	0.3157
LPIN	2021	0.0824	5.2065	0.0288	0.3840
PRAS	2017	0.0059	0.6016	1.5663	0.2055
PRAS	2018	0.0092	2.3796	2.2104	0.1801
PRAS	2019	-0.0676	1.8515	2.3606	0.1600
PRAS	2020	-0.0095	0.0008	1.3768	0.3515
PRAS	2021	-0.0015	1.0016	1.2801	0.2260
SMSM	2017	0.2946	0.9533	0.2722	1.2668
SMSM	2018	0.2946	5.7606	0.2745	4.1516
SMSM	2019	0.2615	4.1753	0.3288	1.0760
SMSM	2020	0.2036	3.9432	0.3027	0.9580
SMSM	2021	0.2501	3.7391	0.3365	1.3670

LAMPIRAN 3: Uji Normalitas



LAMPIRAN 4: Analisis Deskriptif

	ROE	CR	DER	TATO
Mean	0.120212	3.451808	0.748713	0.806220
Median	0.050913	1.856730	0.374676	0.781894
Maximum	1.093806	13.04164	2.360598	4.151642
Minimum	-0.075409	0.000772	0.028751	0.160009
Std. Dev.	0.231436	2.817208	0.764974	0.661320
Skewness	3.036900	1.447192	1.026344	3.732573
Kurtosis	12.23090	5.114806	2.557857	19.99122
Jarque-Bera	178.0633	18.73939	6.429818	502.2937
Probability	0.000000	0.000085	0.040159	0.000000
Sum	4.207412	120.8133	26.20494	28.21771
Sum Sq. Dev.	1.821129	269.8465	19.89628	14.86972
Observations	35	35	35	35

Uji Asumsi Klasik

LAMPIRAN 5: Uji Autokorelasi

Breusch-Godfrey Serial Correlation LM Test:
Null hypothesis: No serial correlation at up to 2 lags

F-statistic	0.940757	Prob. F(2,29)	0.4019
Obs*R-squared	2.132441	Prob. Chi-Square(2)	0.3443

LAMPIRAN 6: Uji Heteroskedastisitas

Heteroskedasticity Test: White
Null hypothesis: Homoskedasticity

F-statistic	0.874065	Prob. F(3,31)	0.4651
Obs*R-squared	2.729649	Prob. Chi-Square(3)	0.4352
Scaled explained SS	12.85202	Prob. Chi-Square(3)	0.0050

LAMPIRAN 7: Uji Multikolinearitas

Variance Inflation Factors
Date: 04/25/23 Time: 07:44
Sample: 1 35
Included observations: 35

Variable	Coefficient Variance	Uncentered VIF	Centered VIF
C	0.011524	10.22910	NA
CR	0.000218	3.805091	1.494882
DER	0.003114	3.121084	1.571454
TATO	0.002869	2.737107	1.081888

Uji Pemilihan Model

LAMPIRAN 8: Uji Chow

Redundant Fixed Effects Tests
Equation: Untitled
Test cross-section fixed effects

Effects Test	Statistic	d.f.	Prob.
Cross-section F	1.100753	(6,25)	0.3895
Cross-section Chi-square	8.204848	6	0.2235

LAMPIRAN 9: Uji Hausman

Correlated Random Effects - Hausman Test
Equation: Untitled
Test cross-section random effects

Test Summary	Chi-Sq. Statistic	Chi-Sq. d.f.	Prob.
Cross-section random	5.465279	3	0.1407

LAMPIRAN 10: Uji Langrange Multiplier

Lagrange Multiplier Tests for Random Effects

Null hypotheses: No effects

Alternative hypotheses: Two-sided (Breusch-Pagan) and one-sided (all others) alternatives

	Test Hypothesis		
	Cross-section	Time	Both
Breusch-Pagan	1.377017 (0.2406)	0.413356 (0.5203)	1.790373 (0.1809)

Model Regresi Data Panel

LAMPIRAN 11: Model *Common Effect*

Dependent Variable: ROE

Method: Panel Least Squares

Date: 04/25/23 Time: 07:30

Sample: 2017 2021

Periods included: 5

Cross-sections included: 7

Total panel (balanced) observations: 35

Variable	Coefficient	Std. Error	t-Statistic	Prob.
C	-0.046167	0.107351	-0.430056	0.6701
CR	0.043311	0.014780	2.930436	0.0063
DER	-0.017766	0.055807	-0.318352	0.7524
TATO	0.037433	0.053562	0.698865	0.4898

R-squared	0.328783	Mean dependent var	0.120212
Adjusted R-squared	0.263827	S.D. dependent var	0.231436
S.E. of regression	0.198573	Akaike info criterion	-0.288106
Sum squared resid	1.222373	Schwarz criterion	-0.110352
Log likelihood	9.041853	Hannan-Quinn criter.	-0.226745
F-statistic	5.061589	Durbin-Watson stat	2.474398
Prob(F-statistic)	0.005722		

LAMPIRAN 12: Model *Fixed Effect*

Dependent Variable: ROE
 Method: Panel Least Squares
 Date: 04/25/23 Time: 07:37
 Sample: 2017 2021
 Periods included: 5
 Cross-sections included: 7
 Total panel (balanced) observations: 35

Variable	Coefficient	Std. Error	t-Statistic	Prob.
C	-0.037396	0.153572	-0.243509	0.8096
CR	0.082579	0.025574	3.229013	0.0035
DER	-0.093442	0.159779	-0.584819	0.5639
TATO	-0.071295	0.073902	-0.964725	0.3439

Effects Specification

Cross-section fixed (dummy variables)

R-squared	0.469050	Mean dependent var	0.120212
Adjusted R-squared	0.277908	S.D. dependent var	0.231436
S.E. of regression	0.196665	Akaike info criterion	-0.179673
Sum squared resid	0.966929	Schwarz criterion	0.264712
Log likelihood	13.14428	Hannan-Quinn criter.	-0.026271
F-statistic	2.453933	Durbin-Watson stat	2.646736
Prob(F-statistic)	0.036892		

LAMPIRAN 13: Model *Random Effect*

Dependent Variable: ROE
 Method: Panel EGLS (Cross-section random effects)
 Date: 04/25/23 Time: 07:38
 Sample: 2017 2021
 Periods included: 5
 Cross-sections included: 7
 Total panel (balanced) observations: 35
 Swamy and Arora estimator of component variances

Variable	Coefficient	Std. Error	t-Statistic	Prob.
C	-0.046167	0.106319	-0.434229	0.6671
CR	0.043311	0.014638	2.958871	0.0059
DER	-0.017766	0.055270	-0.321441	0.7500
TATO	0.037433	0.053048	0.705646	0.4857

Effects Specification

	S.D.	Rho
Cross-section random	0.000000	0.0000
Idiosyncratic random	0.196665	1.0000


Weighted Statistics

R-squared	0.328783	Mean dependent var	0.120212
Adjusted R-squared	0.263827	S.D. dependent var	0.231436
S.E. of regression	0.198573	Sum squared resid	1.222373
F-statistic	5.061589	Durbin-Watson stat	2.474398
Prob(F-statistic)	0.005722		

Unweighted Statistics

R-squared	0.328783	Mean dependent var	0.120212
Sum squared resid	1.222373	Durbin-Watson stat	2.474398

LAMPIRAN 14: Formulir Pengajuan Skripsi




	FORMULIR PENGAJUAN SKRIPSI/TA	SPT-I/03/SOP-28/F-01
		No. Rekam

Nama Mahasiswa : Inti Maesaroh
 Prodi/NIM : Manajemen / 2019021135
 Judul Skripsi/TA yang diajukan : Analisis Rasio Keuangan *Current Ratio, Debt to Equity Ratio,*
dan Total Asset Turnover terhadap Return on Equity.


Telah memenuhi syarat pengajuan Skripsi/TA; (mohon beri tanda V untuk syarat yang relevan)

No	Syarat	Ya	Tidak
1	Jumlah sks lulus (sesuai ketentuan Prodi)	✓	
2	Mata kuliah prasyarat (sesuai ketentuan Prodi)	✓	
3	IPK minimal 2,00	✓	
4	Tidak sedang terkena sanksi akademik/sanksi lainnya	✓	
5	Poin JSDP (sesuai ketentuan Prodi)	✓	
6	Mengumpulkan Proposal Skripsi (sesuai ketentuan Prodi)	✓	
7	MK Skripsi/TA tercantum di BRS semester berjalan	✓	

Tangerang Selatan, 31 Maret 2023

Mengajukan,	Menyetujui,	Mengetahui,
		
Inti Maesaroh	Dr. Endang Pitaloka, S.E., M.E	Dr. Yohannes Totok Suyoto, M.Si.

LAMPIRAN 15: Formulir Pengajuan Sidang Skripsi

	FORMULIR PENGAJUAN SIDANG SKRIPSI/TA	SPT-I/04/SOP-06/F-01
		06/06/2023

Nama Mahasiswa : Inti Maesaroh
 Prodi/NIM : Manajemen / 2019021135
 Judul Skripsi/TA : Analisis Rasio Keuangan Current Ratio, Debt to Equity Ratio dan Total Asset Turnover terhadap Return on Equity

Dosen Pembimbing : 1. Dalizanolu Hulu, S.E., M.E., CRM, CRP.

: 2. Fendi Saputra, S.E., M.M.

Dosen Penguji : 1. Dr. Endang Halohi, S.E., M.E. JAD: Ketua.

: 2. Dr. Mohamad Zein Saleh, S.H., M.M. JAD:





: 3. JAD:

Jadwal Sidang : Tempat : Hari/Tanggal:


Telah memenuhi syarat Sidang Skripsi/TA: (mohon beri tanda V untuk syarat yang relevan)

No	Syarat	Ya	Tidak
1	IPK minimal 2.00	✓	
2	Tidak ada nilai D untuk mata kuliah mayor/Inti Prodi	✓	
3	MK Skripsi/TA tercantum di BRS semester berjalan	✓	
4	Lulus minimal 1 mata kuliah KOTA untuk tiap rumpun	✓	
5	SPT-I/03/SOP-28/F-03 Formulir Pembimbingan Skripsi (minimal 8 x)	✓	
6	Poin JSDP (minimal 75% persen dari syarat kelulusan)	✓	
7	Mengumpulkan dokumen Skripsi/TA (sesuai ketentuan Prodi)	✓	

Tangerang Selatan, 9 Juni 2023

Mengajukan	Mengetahui	Memeriksa	Menyetujui
			
Inti Maesaroh	Dalizanolu Hulu, S.E., M.E., CRM, CRP.	Teguh Prasetio, S.E., M.Si.	Dr. Yohanes Totok Suyoto, S.S., M.Si.

LAMPIRAN 16: Formulir Persetujuan Penulisan Skripsi

 Universitas Pembangunan Jaya	FORMULIR PERSETUJUAN PENULISAN SKRIPSI/TA	SPT-I/03/SOP-28/F-02
		No. Refaman

Nama Mahasiswa : Inti Maesaroh
 Prodi/NIM : Manajemen / 2019021135
 Judul Skripsi/TA yang diajukan : Analisis Rasio Keuangan Current Ratio, Debt to Equity Ratio, dan Total Asset Turnover terhadap Return on Equity.

Telah disetujui untuk menulis Skripsi/TA.


Dosen Pembimbing Skripsi/TA yang ditugaskan Prodi adalah:

No	Nama	NIDN	JAD
1	Dalيزanolo Hulu, S.E., M.E, CRM, CRP	0408036801	Lektor
2	Fendi Saputra, S.E., M.M	0412079006	

Tangerang Selatan, 3 April 2023

Menugaskan,	Menyetujui,	Menerima,	
			
Teguh Prasetio, S.E., M.Si.	Dr. Yohanes Totok Suyoto, S.S., M.Si.	Dalيزanolo Hulu, S.E., M.E, CRM, CRP	Fendi Saputra, S.E., M.M

LAMPIRAN 17: Formulir Pembimbingan Skripsi


	FORMULIR PEMBIMBINGAN SKRIPSI/TA	SPT-1/03/SOP-28/F-03

Nama Mahasiswa : Inti Maesaroh
 Prodi/NIM : Manajemen / 2019021135
 Judul Skripsi/TA yang diajukan : Analisis Rasio Keuangan Current Ratio, Debt to Equity Ratio, dan Total Asset Turnover terhadap Return on Equity.



No	Tanggal	Materi Pembimbingan	Paraf Mhs	Paraf Dosen Pembimbing
1	10-02-23	Pengantar dan penulisan skripsi		
2	13-02-23	Mengajukan referensi Jurnal Utama		
3	02-03-23	Pengumpulan Bab 1-3 (Revisi 1)		
4	09-03-23	Pengumpulan Revisi bab 1-3		
5	13-03-23	Revisi bab 1-3		
6	21-03-23	Revisi bab 1-3		
7	31-03-23	Revisi ke 9 bab 1-3		
8	05-05-23	Pengumpulan bab 9		
9	31-05-23	Revisi bab 9		

* Jika pembimbingan lebih dari minimal 8 kali, mohon membuat salinan formulir ini




Inti Maesaroh	Dalizanolu Hulu, S.E., M.E., CRM, CRP	Fendi Saputra, S.E., M.M.


	FORMULIR PEMBIMBINGAN SKRIPSI/TA	SPT-I/03/SOP-28/F-03
		No. Revisi

Nama Mahasiswa : Inti Maesaroh
 Prodi/NIM : Manajemen / 2019021135
 Judul Skripsi/TA yang diajukan : Analisis Rasio Keuangan Current Ratio, Debt to Equity Ratio dan Total Asset Turnover terhadap Return on Equity











No	Tanggal	Materi Pembimbingan	Paraf Mhs	Paraf Dosen Pembimbing
10	6-6-23	Bimbingan ACC bab 9.		

* Jika pembimbingan lebih dari minimal 8 kali, mohon membuat salinan formulir ini




		
Inti Maesaroh	Dalizanolu Hulu, S.E., M.E, CRM, CRP	Fendi Saputra, S.E., M.M.

	FORMULIR PEMBIMBINGAN SKRIPSI/TA	SPT-1/03/SOP-28/F-03
		No. Revisi: _____

Nama Mahasiswa : Inti Maesaroh
 Prodi/NIM : Manajemen / 2019021135
 Judul Skripsi/TA yang diajukan : Analisis Rasio Keuangan Current Ratio, Debt to equity Ratio dan Total Asset Turnover (Rothodap) Return on Equity.

No	Tanggal	Materi Pembimbingan	Paraf Mhs	Paraf Dosen Pembimbing
1	10-02-23	Pengajuan judul skripsi		
2	02-03-23	Bab 1 latar belakang		
3	13-03-23	Bab 2		
4	31-03-23	Bab 3		
5	03-06-23	Bab 1-5		
6				
7				
8				

* Jika pembimbingan lebih dari minimal 8 kali, mohon membuat salinan formulir ini

		
Inti Maesaroh	Dalizanolu Hulu, S.E., M.E, CRM, CRP	Fendi Saputra, S.E., M.M.

LAMPIRAN 18: Formulir Revisi Skripsi

	FORMULIR REVISI SKRIPSI / TA	SPT-1/04/SOP-06/F-05
		No. Revisi

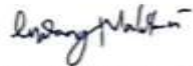
Nama Mahasiswa : Inti Maesaroh
 Prodi/NIM : Manajemen / 2019021135
 Judul Skripsi/TA : Analisis rasio keuangan Current Ratio, Debt to Equity Ratio dan Total Asset
 Asset Turnover Ratio Terhadap Return on Equity
 Dosen Pembimbing : 1. Dalizanolu Hulu, S.E., M.E., CRM, CRP
 : 2. Fendi Saputra, S.E., M.M.
 Dosen Penguji : 1. Dr. Endang Pitaloka, S.E., M.E.
 : 2. Dr. Mohamad Zein Saleh, S.H., M.M.
 Jadwal Sidang : Tempat : Gedung B Ruang 704 Hari/Tanggal : Kamis, 15 Juni 2023

Revisi yang dilakukan :

- Pembahasan Bab 4 tidak memerlukan angka
- Pembahasan Bab 4 penelitian terdahulu tidak perlu panjang
- Pembahasan Bab 4 ditambahkan argumen kenapa variabel tidak signifikan

Tangerang Selatan, 21 Juni 2023.

Dosen Penguji 1



Dr. Endang Pitaloka, S.E., M.E.

Dosen Penguji 2



Dr. Mohamad Zein Saleh, S.H., M.M.