

LAMPIRAN

Lampiran 1. 1 Daftar Riwayat Hidup

FADHILAH KHAIRUNNISA

Jl. Sukamulya 1 RT / RW 001 / 008 No 47 A, Serua Indah, Banten, Kota Tangerang Selatan, 15414
• FadhilahKhairunnisaaa@gmail.com • (+62) 85775068688

PROFIL SAYA

Halo, nama saya Fadhilah. Saat ini saya merupakan mahasiswa aktif semester 6 kelas reguler Fakultas Humaniora dan Bisnis. Saya mahasiswa Akuntansi di Universitas Pembangunan Jaya yang tertarik untuk memahami dan mempraktikkan ilmu di bidang akuntansi, bisnis, serta keuangan. Saya sangat terbuka untuk mempelajari hal – hal baru, bertanggung jawab dalam kewajiban, memiliki komitmen serta mampu bekerja sama dengan tim.

PENDIDIKAN

Universitas Pembangunan Jaya Mahasiswa Akuntansi – IPK 3,59	Tangerang Selatan, Indonesia Agustus 2019 – Saat ini
SMAN 1 Kota Tangerang Selatan Siswa dengan Jurusan Ilmu Pengetahuan Alam (IPA)	Tangerang Selatan, Indonesia Juli 2016 – Mei 2019

PENGALAMAN MAGANG

Universitas Pembangunan Jaya Marketing Tim Sosial Media UPJ	Tangerang Selatan, Indonesia Februari 2021 – Mei 2021
<ul style="list-style-type: none">• Membantu marketing Universitas Pembangunan Jaya dalam menyebarluaskan informasi mengenai profil kampus• Mendukung konten di media sosial Universitas Pembangunan Jaya• Ikut serta terlibat di media sosial Universitas Pembangunan Jaya	
Universitas Pembangunan Jaya Marketing Tim Sosial Media UPJ	Tangerang Selatan, Indonesia Februari 2020 – April 2020
<ul style="list-style-type: none">• Membantu marketing Universitas Pembangunan Jaya dalam menyebarluaskan informasi mengenai profil kampus• Mendukung konten di media sosial Universitas Pembangunan Jaya• Ikut serta terlibat di media sosial Universitas Pembangunan Jaya	
Universitas Pembangunan Jaya Student Ambassador	Tangerang Selatan, Indonesia Februari 2020 – April 2020
<ul style="list-style-type: none">• Membantu marketing Universitas Pembangunan Jaya dalam menyebarluaskan informasi mengenai profil kampus• Membantu marketing Universitas Pembangunan Jaya dalam menarik siswa/i baik dari Sekolah Menengah Atas dan Sekolah Menengah Kejuruan• Melatih <i>softskill</i> dalam berbicara di depan umum.	

Universitas Pembangunan Jaya
Administrasi Prodi

Tangerang Selatan, Indonesia
Januari 2020 – Maret 2020

- Membantu Kepala Program Studi dalam administrasi berkas – berkas kuliah mahasiswa
- Membantu dosen dalam menyiapkan acara yang berkaitan dengan program studi
- Membantu membuat surat menyurat yang berkaitan dengan program studi.

PENGALAMAN ORGANISASI

HIMPUNAN MAHASISWA AKUNTANSI
Ketua Divisi PSDM

Tangerang Selatan
Oktober 2021 – Saat ini

- Himpunan Mahasiswa Akuntansi merupakan Himpunan Mahasiswa jurusan yang diberikan tugas untuk mengemban tanggung jawab dalam mengembangkan mahasiswa di dalamnya baik dalam bidang akademik maupun non akademik
- Mahasiswa akuntansi dalam periode saya berhasil mengikuti lomba non akademik, seperti badminton, mobile legend, maupun PUBG, serta konten instagram
- Mahasiswa akuntansi dalam periode saya juga mengikuti lomba akademik seperti Karya Tulis Ilmiah yang mengangkat topik yang relevan dengan kehidupan saat ini berkaitan dengan keuangan serta bisnis
- Divisi Pengembangan Sumber Daya Manusia juga sering melakukan sosialisasi mengenai SKS, pembelajaran, serta bimbingan JSDP
- Divisi Pengembangan Sumber Daya Manusia juga merekomendasikan mahasiswa untuk memasuki Unit Kegiatan Mahasiswa, Organisasi dengan melihat potensi yang ada dalam diri mahasiswa
- Membantu dalam kegiatan besar tahunan Himpunan Mahasiswa.

UKM KSPM
Anggota PSDM

Tangerang Selatan
Oktober 2020 – Oktober 2021

- KSPM merupakan Kelompok Studi Pasar Modal yang dinaungi oleh Kampus Universitas Pembangunan Jaya, dan di pegang tanggung jawab oleh dosen Akuntansi
- Mempelajari mengenai pasar modal secara umum serta teknik dalam bermain pasar modal, terutama saham
- Menjadi anggota acara dalam kegiatan besar tahunan KSPM dengan menyiapkan konsep acara, syarat dan ketentuan yang berlaku, serta memantau dan mengevaluasi berjalannya acara.

Tax Center
Anggota Relawan Pajak

Tangerang Selatan
Oktober 2020 – Oktober 2021

- Tax Center merupakan organisasi yang dinaungi oleh kampus Universitas Pembangunan Jaya, dan di pegang tanggung jawab oleh dosen Akuntansi
- Membantu para wajib pajak dalam mengisi SPT Tahunan Pribadi didampingi dengan dosen yang bersangkutan.

Lampiran 2. 1 Tabulasi Data Profitabilitas

NO	Nama Perusahaan	Kode	Tahun	ROA
1	Varia Laboratoria Tbk	DVLA	2018	11,92354272
	Varia Laboratoria Tbk	DVLA	2019	12,1195479
	Varia Laboratoria Tbk	DVLA	2020	8,15785076
	Varia Laboratoria Tbk	DVLA	2021	7,034165027
	Varia Laboratoria Tbk	DVLA	2022	7,434776787
2	Indofarma Tbk	INAF	2018	-2,269627851
	Indofarma Tbk	INAF	2019	0,575316037
	Indofarma Tbk	INAF	2020	0,001750971
	Indofarma Tbk	INAF	2021	-1,867458232
	Indofarma Tbk	INAF	2022	-27,9327249
3	Kimia Farma Tbk	KAEF	2018	4,723106205
	Kimia Farma Tbk	KAEF	2019	0,086575714
	Kimia Farma Tbk	KAEF	2020	0,116302527
	Kimia Farma Tbk	KAEF	2021	1,632239961
	Kimia Farma Tbk	KAEF	2022	-0,539368369
4	Kalbe Farma Tbk	KLBF	2018	13,76189601
	Kalbe Farma Tbk	KLBF	2019	12,52226097
	Kalbe Farma Tbk	KLBF	2020	12,40731155
	Kalbe Farma Tbk	KLBF	2021	12,5922545
	Kalbe Farma Tbk	KLBF	2022	12,66489247
5	Merck Tbk	MERK	2018	2,959196841
	Merck Tbk	MERK	2019	8,684983592
	Merck Tbk	MERK	2020	7,732220957
	Merck Tbk	MERK	2021	12,82911757
	Merck Tbk	MERK	2022	17,33132751
6	Pyridam Farma Tbk	PYFA	2018	4,515735845
	Pyridam Farma Tbk	PYFA	2019	4,896585703
	Pyridam Farma Tbk	PYFA	2020	9,670348901
	Pyridam Farma Tbk	PYFA	2021	0,679589493
	Pyridam Farma Tbk	PYFA	2022	18,11638809
7	PT Industri Jamu dan Farmasi Sido Muncul Tbk	SIDO	2018	19,88984393

	PT Industri Jamu dan Farmasi Sido Muncul Tbk	SIDO	2019	22,88358001
	PT Industri Jamu dan Farmasi Sido Muncul Tbk	SIDO	2020	24,26320608
	PT Industri Jamu dan Farmasi Sido Muncul Tbk	SIDO	2021	30,98813705
	PT Industri Jamu dan Farmasi Sido Muncul Tbk	SIDO	2022	27,06675729
8	Tempo Scan Pacific Tbk	TSPC	2018	6,866324226
	Tempo Scan Pacific Tbk	TSPC	2019	7,108221055
	Tempo Scan Pacific Tbk	TSPC	2020	9,164210232
	Tempo Scan Pacific Tbk	TSPC	2021	9,101910377
	Tempo Scan Pacific Tbk	TSPC	2022	6,431809271
9	Mitra Keluarga Karyasehat Tbk	MIKA	2018	12,94327032
	Mitra Keluarga Karyasehat Tbk	MIKA	2019	14,19309426
	Mitra Keluarga Karyasehat Tbk	MIKA	2020	14,49203652
	Mitra Keluarga Karyasehat Tbk	MIKA	2021	19,84447974
	Mitra Keluarga Karyasehat Tbk	MIKA	2022	15,81309063
10	Prodia Widyahusada Tbk	PRDA	2018	9,088884054
	Prodia Widyahusada Tbk	PRDA	2019	10,45565076
	Prodia Widyahusada Tbk	PRDA	2020	12,12770758
	Prodia Widyahusada Tbk	PRDA	2021	23,07267989
	Prodia Widyahusada Tbk	PRDA	2022	13,92086425
11	Sarana Meditama Metropolitan Tbk	SAME	2018	6,944910147
	Sarana Meditama Metropolitan Tbk	SAME	2019	2,777348996

	Sarana Meditama Metropolitan Tbk	SAME	2020	-1,083505974
	Sarana Meditama Metropolitan Tbk	SAME	2021	3,722273885
	Sarana Meditama Metropolitan Tbk	SAME	2022	0,667022827
12	Siloam International Hospitals Tbk	SILO	2018	337,8817414
	Siloam International Hospitals Tbk	SILO	2019	-4301,214157
	Siloam International Hospitals Tbk	SILO	2020	1486,117703
	Siloam International Hospitals Tbk	SILO	2021	7525,623388
	Siloam International Hospitals Tbk	SILO	2022	7350,036213
13	Sejahteraraya Anugrahjaya Tbk	SRAJ	2018	-3,490474036
	Sejahteraraya Anugrahjaya Tbk	SRAJ	2019	-2,436791323
	Sejahteraraya Anugrahjaya Tbk	SRAJ	2020	-0,333568858
	Sejahteraraya Anugrahjaya Tbk	SRAJ	2021	3,399231538
	Sejahteraraya Anugrahjaya Tbk	SRAJ	2022	-0,768523161

Lampiran 2. 2 Tabulasi Data Ukuran Perusahaan

NO	Nama Perusahaan	Kode	Tahun	SIZE
1	Varia Laboratoria Tbk	DVLA	2018	14,335983
	Varia Laboratoria Tbk	DVLA	2019	14,419805
	Varia Laboratoria Tbk	DVLA	2020	14,501992
	Varia Laboratoria Tbk	DVLA	2021	14,550713
	Varia Laboratoria Tbk	DVLA	2022	14,513217
2	Indofarma Tbk	INAF	2018	14,181785
	Indofarma Tbk	INAF	2019	14,140441
	Indofarma Tbk	INAF	2020	14,353952
	Indofarma Tbk	INAF	2021	14,51458
	Indofarma Tbk	INAF	2022	14,243389
3	Kimia Farma Tbk	KAEF	2018	16,242884
	Kimia Farma Tbk	KAEF	2019	16,725351

	Kimia Farma Tbk	KAEF	2020	16,681295
	Kimia Farma Tbk	KAEF	2021	16,69247
	Kimia Farma Tbk	KAEF	2022	16,828788
4	Kalbe Farma Tbk	KLBF	2018	16,713972
	Kalbe Farma Tbk	KLBF	2019	16,824392
	Kalbe Farma Tbk	KLBF	2020	16,93188
	Kalbe Farma Tbk	KLBF	2021	17,060702
	Kalbe Farma Tbk	KLBF	2022	17,120245
5	Merck Tbk	MERK	2018	14,04909
	Merck Tbk	MERK	2019	13,711328
	Merck Tbk	MERK	2020	13,742833
	Merck Tbk	MERK	2021	13,841439
	Merck Tbk	MERK	2022	13,852466
6	Pyridam Farma Tbk	PYFA	2018	12,139169
	Pyridam Farma Tbk	PYFA	2019	12,158908
	Pyridam Farma Tbk	PYFA	2020	12,33962
	Pyridam Farma Tbk	PYFA	2021	13,600114
	Pyridam Farma Tbk	PYFA	2022	14,234595
7	PT Industri Jamu dan Farmasi Sido Muncul Tbk	SIDO	2018	15,020771
	PT Industri Jamu dan Farmasi Sido Muncul Tbk	SIDO	2019	15,076683
	PT Industri Jamu dan Farmasi Sido Muncul Tbk	SIDO	2020	15,163458
	PT Industri Jamu dan Farmasi Sido Muncul Tbk	SIDO	2021	15,2189
	PT Industri Jamu dan Farmasi Sido Muncul Tbk	SIDO	2022	15,221961
8	Tempo Scan Pacific Tbk	TSPC	2018	15,878565
	Tempo Scan Pacific Tbk	TSPC	2019	15,940495
	Tempo Scan Pacific Tbk	TSPC	2020	16,024297
	Tempo Scan Pacific Tbk	TSPC	2021	16,08188

	Tempo Scan Pacific Tbk	TSPC	2022	16,242874
9	Mitra Keluarga Karyasehat Tbk	MIKA	2018	15,442674
	Mitra Keluarga Karyasehat Tbk	MIKA	2019	15,533997
	Mitra Keluarga Karyasehat Tbk	MIKA	2020	15,667468
	Mitra Keluarga Karyasehat Tbk	MIKA	2021	15,74136
	Mitra Keluarga Karyasehat Tbk	MIKA	2022	15,74965
10	Prodia Widyahusada Tbk	PRDA	2018	21,380983
	Prodia Widyahusada Tbk	PRDA	2019	21,421883
	Prodia Widyahusada Tbk	PRDA	2020	21,51897
	Prodia Widyahusada Tbk	PRDA	2021	21,716947
	Prodia Widyahusada Tbk	PRDA	2022	21,705191
11	Sarana Meditama Metropolitan Tbk	SAME	2018	14,743347
	Sarana Meditama Metropolitan Tbk	SAME	2019	14,924683
	Sarana Meditama Metropolitan Tbk	SAME	2020	14,912177
	Sarana Meditama Metropolitan Tbk	SAME	2021	15,414211
	Sarana Meditama Metropolitan Tbk	SAME	2022	15,452564
12	Siloam International Hospitals Tbk	SILO	2018	15,856081
	Siloam International Hospitals Tbk	SILO	2019	15,862171
	Siloam International Hospitals Tbk	SILO	2020	15,94707
	Siloam International Hospitals Tbk	SILO	2021	16,045955
	Siloam International Hospitals Tbk	SILO	2022	16,084022
13	Sejahteraraya Anugrahjaya Tbk	SRAJ	2018	14,823061
	Sejahteraraya Anugrahjaya Tbk	SRAJ	2019	14,949999

	Sejahteraraya Anugrahjaya Tbk	SRAJ	2020	15,284842
	Sejahteraraya Anugrahjaya Tbk	SRAJ	2021	15,398975
	Sejahteraraya Anugrahjaya Tbk	SRAJ	2022	15,564641

Lampiran 2. 3 Tabulasi Data Pertumbuhan Penjualan

NO	Nama Perusahaan	Kode	Tahun	SG
1	Varia Laboratoria Tbk	DVLA	2018	0,07870418
	Varia Laboratoria Tbk	DVLA	2019	0,06669757
	Varia Laboratoria Tbk	DVLA	2020	0,00920012
	Varia Laboratoria Tbk	DVLA	2021	0,0389102
	Varia Laboratoria Tbk	DVLA	2022	0,00849495
2	Indofarma Tbk	INAF	2018	-0,0235006
	Indofarma Tbk	INAF	2019	-0,1467721
	Indofarma Tbk	INAF	2020	0,26222745
	Indofarma Tbk	INAF	2021	0,69154074
	Indofarma Tbk	INAF	2022	-0,6057501
3	Kimia Farma Tbk	KAEF	2018	0,3805428
	Kimia Farma Tbk	KAEF	2019	0,11104404
	Kimia Farma Tbk	KAEF	2020	0,06464551
	Kimia Farma Tbk	KAEF	2021	0,28496949
	Kimia Farma Tbk	KAEF	2022	-0,2528835
4	Kalbe Farma Tbk	KLBF	2018	0,04420675
	Kalbe Farma Tbk	KLBF	2019	0,07398441
	Kalbe Farma Tbk	KLBF	2020	0,02117125
	Kalbe Farma Tbk	KLBF	2021	0,1362258
	Kalbe Farma Tbk	KLBF	2022	0,10175881
5	Merck Tbk	MERK	2018	0,05147061
	Merck Tbk	MERK	2019	0,21680736
	Merck Tbk	MERK	2020	-0,1192369
	Merck Tbk	MERK	2021	0,62293187
	Merck Tbk	MERK	2022	0,05656265
6	Pyridam Farma Tbk	PYFA	2018	0,12306616
	Pyridam Farma Tbk	PYFA	2019	-0,0133003
	Pyridam Farma Tbk	PYFA	2020	0,12254618

	Pyridam Farma Tbk	PYFA	2021	1,34511424
	Pyridam Farma Tbk	PYFA	2022	0,09975712
7	PT Industri Jamu dan Farmasi Sido Muncul Tbk	SIDO	2018	0,07360675
	PT Industri Jamu dan Farmasi Sido Muncul Tbk	SIDO	2019	0,1100651
	PT Industri Jamu dan Farmasi Sido Muncul Tbk	SIDO	2020	0,08736194
	PT Industri Jamu dan Farmasi Sido Muncul Tbk	SIDO	2021	0,20554259
	PT Industri Jamu dan Farmasi Sido Muncul Tbk	SIDO	2022	-0,0386615
8	Tempo Scan Pacific Tbk	TSPC	2018	0,05464002
	Tempo Scan Pacific Tbk	TSPC	2019	0,08978116
	Tempo Scan Pacific Tbk	TSPC	2020	-0,002314
	Tempo Scan Pacific Tbk	TSPC	2021	0,02425522
	Tempo Scan Pacific Tbk	TSPC	2022	0,09078563
9	Mitra Keluarga Karyasehat Tbk	MIKA	2018	0,08709939
	Mitra Keluarga Karyasehat Tbk	MIKA	2019	0,18131892
	Mitra Keluarga Karyasehat Tbk	MIKA	2020	0,0668707
	Mitra Keluarga Karyasehat Tbk	MIKA	2021	0,27301297
	Mitra Keluarga Karyasehat Tbk	MIKA	2022	-0,0698241
10	Prodia Widyahusada Tbk	PRDA	2018	0,09121977
	Prodia Widyahusada Tbk	PRDA	2019	0,09033912
	Prodia Widyahusada Tbk	PRDA	2020	0,0740195
	Prodia Widyahusada Tbk	PRDA	2021	0,41576188

	Prodia Widyahusada Tbk	PRDA	2022	-0,1774411
11	Sarana Meditama Metropolitan Tbk	SAME	2018	0,22759478
	Sarana Meditama Metropolitan Tbk	SAME	2019	-0,2265025
	Sarana Meditama Metropolitan Tbk	SAME	2020	0,10915182
	Sarana Meditama Metropolitan Tbk	SAME	2021	0,55675697
	Sarana Meditama Metropolitan Tbk	SAME	2022	0,0959103
12	Siloam International Hospitals Tbk	SILO	2018	0,12419902
	Siloam International Hospitals Tbk	SILO	2019	0,17652976
	Siloam International Hospitals Tbk	SILO	2020	0,01310915
	Siloam International Hospitals Tbk	SILO	2021	0,31954993
	Siloam International Hospitals Tbk	SILO	2022	0,01449584
13	Sejahteraya Anugrahjaya Tbk	SRAJ	2018	0,27601159
	Sejahteraya Anugrahjaya Tbk	SRAJ	2019	0,24313085
	Sejahteraya Anugrahjaya Tbk	SRAJ	2020	0,28123397
	Sejahteraya Anugrahjaya Tbk	SRAJ	2021	0,49902983
	Sejahteraya Anugrahjaya Tbk	SRAJ	2022	0,00504611

Lampiran 2. 4 Tabulasi Data Return Saham

NO	Nama Perusahaan	Kode	Tahun	Expected Return Saham
1	Varia Laboratoria Tbk	DVLA	2018	0,034
	Varia Laboratoria Tbk	DVLA	2019	0,045
	Varia Laboratoria Tbk	DVLA	2020	0,028
	Varia Laboratoria Tbk	DVLA	2021	0,066
	Varia Laboratoria Tbk	DVLA	2022	0,051

2	Indofarma Tbk	INAF	2018	-0,078
	Indofarma Tbk	INAF	2019	-0,232
	Indofarma Tbk	INAF	2020	0,015
	Indofarma Tbk	INAF	2021	-0,536
	Indofarma Tbk	INAF	2022	-0,319
3	Kimia Farma Tbk	KAEF	2018	0,801
	Kimia Farma Tbk	KAEF	2019	0,165
	Kimia Farma Tbk	KAEF	2020	1,185
	Kimia Farma Tbk	KAEF	2021	-1,093
	Kimia Farma Tbk	KAEF	2022	-0,196
4	Kalbe Farma Tbk	KLBF	2018	-0,022
	Kalbe Farma Tbk	KLBF	2019	0,054
	Kalbe Farma Tbk	KLBF	2020	-0,068
	Kalbe Farma Tbk	KLBF	2021	0,203
	Kalbe Farma Tbk	KLBF	2022	0,097
5	Merck Tbk	MERK	2018	-0,137
	Merck Tbk	MERK	2019	-0,053
	Merck Tbk	MERK	2020	-0,188
	Merck Tbk	MERK	2021	0,114
	Merck Tbk	MERK	2022	-0,005
6	Pyridam Farma Tbk	PYFA	2018	1,575
	Pyridam Farma Tbk	PYFA	2019	0,771
	Pyridam Farma Tbk	PYFA	2020	2,062
	Pyridam Farma Tbk	PYFA	2021	-0,822
	Pyridam Farma Tbk	PYFA	2022	0,313
7	PT Industri Jamu dan Farmasi Sido Muncul Tbk	SIDO	2018	0,213
	PT Industri Jamu dan Farmasi Sido Muncul Tbk	SIDO	2019	0,101
	PT Industri Jamu dan Farmasi Sido Muncul Tbk	SIDO	2020	0,281
	PT Industri Jamu dan Farmasi Sido Muncul Tbk	SIDO	2021	-0,122

	PT Industri Jamu dan Farmasi Sido Muncul Tbk	SIDO	2022	0,037
8	Tempo Scan Pacific Tbk	TSPC	2018	-0,083
	Tempo Scan Pacific Tbk	TSPC	2019	-0,041
	Tempo Scan Pacific Tbk	TSPC	2020	-0,108
	Tempo Scan Pacific Tbk	TSPC	2021	0,041
	Tempo Scan Pacific Tbk	TSPC	2022	-0,018
	9	Mitra Keluarga Karyasehat Tbk	MIKA	2018
Mitra Keluarga Karyasehat Tbk		MIKA	2019	0,165
Mitra Keluarga Karyasehat Tbk		MIKA	2020	0,166
Mitra Keluarga Karyasehat Tbk		MIKA	2021	0,165
Mitra Keluarga Karyasehat Tbk		MIKA	2022	0,165
10	Prodia Widyahusada Tbk	PRDA	2018	-0,193
	Prodia Widyahusada Tbk	PRDA	2019	0,314
	Prodia Widyahusada Tbk	PRDA	2020	-0,500
	Prodia Widyahusada Tbk	PRDA	2021	1,318
	Prodia Widyahusada Tbk	PRDA	2022	0,603
11	Sarana Meditama Metropolitan Tbk	SAME	2018	-0,233
	Sarana Meditama Metropolitan Tbk	SAME	2019	-0,034
	Sarana Meditama Metropolitan Tbk	SAME	2020	-0,354
	Sarana Meditama Metropolitan Tbk	SAME	2021	0,361
	Sarana Meditama Metropolitan Tbk	SAME	2022	0,080
12	Siloam International Hospitals Tbk	SILO	2018	-0,238

	Siloam International Hospitals Tbk	SILO	2019	-0,036
	Siloam International Hospitals Tbk	SILO	2020	-0,360
	Siloam International Hospitals Tbk	SILO	2021	0,364
	Siloam International Hospitals Tbk	SILO	2022	0,079
13	Sejahteraraya Anugrahjaya Tbk	SRAJ	2018	0,045
	Sejahteraraya Anugrahjaya Tbk	SRAJ	2019	0,303
	Sejahteraraya Anugrahjaya Tbk	SRAJ	2020	-0,111
	Sejahteraraya Anugrahjaya Tbk	SRAJ	2021	0,812
	Sejahteraraya Anugrahjaya Tbk	SRAJ	2022	0,449

Lampiran 2. 5 Tabulasi Data Seluruh Tabel

NO	Nama Perusahaan	Kode	Tahun	ERS	ROA	SIZE	SG
1	Varia Laboratoria Tbk	DVLA	2018	0,034	11,924	14,336	0,079
	Varia Laboratoria Tbk	DVLA	2019	0,045	12,120	14,420	0,067
	Varia Laboratoria Tbk	DVLA	2020	0,028	8,158	14,502	0,009
	Varia Laboratoria Tbk	DVLA	2021	0,066	7,034	14,551	0,039
	Varia Laboratoria Tbk	DVLA	2022	0,051	7,435	14,513	0,008
2	Indofarma Tbk	INAF	2018	-0,078	-2,270	14,182	-0,024
	Indofarma Tbk	INAF	2019	-0,232	0,575	14,140	-0,147
	Indofarma Tbk	INAF	2020	0,015	0,002	14,354	0,262
	Indofarma Tbk	INAF	2021	-0,536	-1,867	14,515	0,692
	Indofarma Tbk	INAF	2022	-0,319	-27,933	14,243	-0,606
3	Kimia Farma Tbk	KAEF	2018	0,801	4,723	16,243	0,381
	Kimia Farma Tbk	KAEF	2019	0,165	0,087	16,725	0,111
	Kimia Farma Tbk	KAEF	2020	1,185	0,116	16,681	0,065
	Kimia Farma Tbk	KAEF	2021	-1,093	1,632	16,692	0,285
	Kimia Farma Tbk	KAEF	2022	-0,196	-0,539	16,829	-0,253
4	Kalbe Farma Tbk	KLBF	2018	-0,022	13,762	16,714	0,044
	Kalbe Farma Tbk	KLBF	2019	0,054	12,522	16,824	0,074

	Kalbe Farma Tbk	KLBF	2020	-0,068	12,407	16,932	0,021
	Kalbe Farma Tbk	KLBF	2021	0,203	12,592	17,061	0,136
	Kalbe Farma Tbk	KLBF	2022	0,097	12,665	17,120	0,102
5	Merck Tbk	MERK	2018	-0,137	2,959	14,049	0,051
	Merck Tbk	MERK	2019	-0,053	8,685	13,711	0,217
	Merck Tbk	MERK	2020	-0,188	7,732	13,743	-0,119
	Merck Tbk	MERK	2021	0,114	12,829	13,841	0,623
	Merck Tbk	MERK	2022	-0,005	17,331	13,852	0,057
6	Pyridam Farma Tbk	PYFA	2018	1,575	4,516	12,139	0,123
	Pyridam Farma Tbk	PYFA	2019	0,771	4,897	12,159	-0,013
	Pyridam Farma Tbk	PYFA	2020	2,062	9,670	12,340	0,123
	Pyridam Farma Tbk	PYFA	2021	-0,822	0,680	13,600	1,345
	Pyridam Farma Tbk	PYFA	2022	0,313	18,116	14,235	0,100
7	PT Industri Jamu dan Farmasi Sido Muncul Tbk	SIDO	2018	0,213	19,890	15,021	0,074
	PT Industri Jamu dan Farmasi Sido Muncul Tbk	SIDO	2019	0,101	22,884	15,077	0,110
	PT Industri Jamu dan Farmasi Sido Muncul Tbk	SIDO	2020	0,281	24,263	15,163	0,087
	PT Industri Jamu dan Farmasi Sido Muncul Tbk	SIDO	2021	-0,122	30,988	15,219	0,206
	PT Industri Jamu dan Farmasi Sido Muncul Tbk	SIDO	2022	0,037	27,067	15,222	-0,039
8	Tempo Scan Pacific Tbk	TSPC	2018	-0,083	6,866	15,879	0,055
	Tempo Scan Pacific Tbk	TSPC	2019	-0,041	7,108	15,940	0,090
	Tempo Scan Pacific Tbk	TSPC	2020	-0,108	9,164	16,024	-0,002
	Tempo Scan Pacific Tbk	TSPC	2021	0,041	9,102	16,082	0,024
	Tempo Scan Pacific Tbk	TSPC	2022	-0,018	6,432	16,243	0,091
9	Mitra Keluarga Karyasehat Tbk	MIKA	2018	0,166	12,943	15,443	0,087

	Mitra Keluarga Karyasehat Tbk	MIKA	2019	0,165	14,193	15,534	0,181
	Mitra Keluarga Karyasehat Tbk	MIKA	2020	0,166	14,492	15,667	0,067
	Mitra Keluarga Karyasehat Tbk	MIKA	2021	0,165	19,844	15,741	0,273
	Mitra Keluarga Karyasehat Tbk	MIKA	2022	0,165	15,813	15,750	-0,070
10	Prodia Widyahusada Tbk	PRDA	2018	-0,193	9,089	21,381	0,091
	Prodia Widyahusada Tbk	PRDA	2019	0,314	10,456	21,422	0,090
	Prodia Widyahusada Tbk	PRDA	2020	-0,500	12,128	21,519	0,074
	Prodia Widyahusada Tbk	PRDA	2021	1,318	23,073	21,717	0,416
	Prodia Widyahusada Tbk	PRDA	2022	0,603	13,921	21,705	-0,177
11	Sarana Meditama Metropolitan Tbk	SAME	2018	-0,233	6,945	14,743	0,228
	Sarana Meditama Metropolitan Tbk	SAME	2019	-0,034	2,777	14,925	-0,227
	Sarana Meditama Metropolitan Tbk	SAME	2020	-0,354	-1,084	14,912	0,109
	Sarana Meditama Metropolitan Tbk	SAME	2021	0,361	3,722	15,414	0,557
	Sarana Meditama Metropolitan Tbk	SAME	2022	0,080	0,667	15,453	0,096
12	Siloam International Hospitals Tbk	SILO	2018	-0,238	337,882	15,856	0,124
	Siloam International Hospitals Tbk	SILO	2019	-0,036	-4301,214	15,862	0,177
	Siloam International Hospitals Tbk	SILO	2020	-0,360	1486,118	15,947	0,013
	Siloam International Hospitals Tbk	SILO	2021	0,364	7525,623	16,046	0,320
	Siloam International Hospitals Tbk	SILO	2022	0,079	7350,036	16,084	0,014
13	Sejahteraraya Anugrahjaya Tbk	SRAJ	2018	0,045	-3,490	14,823	0,276
	Sejahteraraya Anugrahjaya Tbk	SRAJ	2019	0,303	-2,437	14,950	0,243

Sejahteraraya Anugrahjaya Tbk	SRAJ	2020	-0,111	-0,334	15,285	0,281
Sejahteraraya Anugrahjaya Tbk	SRAJ	2021	0,812	3,399	15,399	0,499
Sejahteraraya Anugrahjaya Tbk	SRAJ	2022	0,449	-0,769	15,565	0,005

Lampiran 3. 1 Tabel Distribusi t

Titik Persentase Distribusi t (df = 41 – 80)


df \ Pr	0.25	0.10	0.05	0.025	0.01	0.005	0.001
	0.50	0.20	0.10	0.050	0.02	0.010	0.002
41	0.68052	1.30254	1.68288	2.01954	2.42080	2.70118	3.30127
42	0.68038	1.30204	1.68195	2.01808	2.41847	2.69807	3.29595
43	0.68024	1.30155	1.68107	2.01669	2.41625	2.69510	3.29089
44	0.68011	1.30109	1.68023	2.01537	2.41413	2.69228	3.28607
45	0.67998	1.30065	1.67943	2.01410	2.41212	2.68959	3.28148
46	0.67986	1.30023	1.67866	2.01290	2.41019	2.68701	3.27710
47	0.67975	1.29982	1.67793	2.01174	2.40835	2.68456	3.27291
48	0.67964	1.29944	1.67722	2.01063	2.40658	2.68220	3.26891
49	0.67953	1.29907	1.67655	2.00958	2.40489	2.67995	3.26508
50	0.67943	1.29871	1.67591	2.00856	2.40327	2.67779	3.26141
51	0.67933	1.29837	1.67528	2.00758	2.40172	2.67572	3.25789
52	0.67924	1.29805	1.67469	2.00665	2.40022	2.67373	3.25451
53	0.67915	1.29773	1.67412	2.00575	2.39879	2.67182	3.25127
54	0.67906	1.29743	1.67356	2.00488	2.39741	2.66998	3.24815
55	0.67898	1.29713	1.67303	2.00404	2.39608	2.66822	3.24515
56	0.67890	1.29685	1.67252	2.00324	2.39480	2.66651	3.24226
57	0.67882	1.29658	1.67203	2.00247	2.39357	2.66487	3.23948
58	0.67874	1.29632	1.67155	2.00172	2.39238	2.66329	3.23680
59	0.67867	1.29607	1.67109	2.00100	2.39123	2.66176	3.23421
60	0.67860	1.29582	1.67065	2.00030	2.39012	2.66028	3.23171
61	0.67853	1.29558	1.67022	1.99962	2.38905	2.65886	3.22930
62	0.67847	1.29536	1.66980	1.99897	2.38801	2.65748	3.22696
63	0.67840	1.29513	1.66940	1.99834	2.38701	2.65615	3.22471
64	0.67834	1.29492	1.66901	1.99773	2.38604	2.65485	3.22253
65	0.67828	1.29471	1.66864	1.99714	2.38510	2.65360	3.22041
66	0.67823	1.29451	1.66827	1.99656	2.38419	2.65239	3.21837
67	0.67817	1.29432	1.66792	1.99601	2.38330	2.65122	3.21639
68	0.67811	1.29413	1.66757	1.99547	2.38245	2.65008	3.21446
69	0.67806	1.29394	1.66724	1.99495	2.38161	2.64898	3.21260

Lampiran 3. 2 Tabel Distribusi F

Titik Persentase Distribusi F untuk Probabilita = 0,05

df untuk penyebut (N2)	df untuk pembilang (N1)														
	1	2	3	4	5	6	7	8	9	10	11	12	13	14	15
46	4.05	3.20	2.81	2.57	2.42	2.30	2.22	2.15	2.09	2.04	2.00	1.97	1.94	1.91	1.89
47	4.05	3.20	2.80	2.57	2.41	2.30	2.21	2.14	2.09	2.04	2.00	1.96	1.93	1.91	1.88
48	4.04	3.19	2.80	2.57	2.41	2.29	2.21	2.14	2.08	2.03	1.99	1.96	1.93	1.90	1.88
49	4.04	3.19	2.79	2.56	2.40	2.29	2.20	2.13	2.08	2.03	1.99	1.96	1.93	1.90	1.88
50	4.03	3.18	2.79	2.56	2.40	2.29	2.20	2.13	2.07	2.03	1.99	1.95	1.92	1.89	1.87
51	4.03	3.18	2.79	2.55	2.40	2.28	2.20	2.13	2.07	2.02	1.98	1.95	1.92	1.89	1.87
52	4.03	3.18	2.78	2.55	2.39	2.28	2.19	2.12	2.07	2.02	1.98	1.94	1.91	1.89	1.86
53	4.02	3.17	2.78	2.55	2.39	2.28	2.19	2.12	2.06	2.01	1.97	1.94	1.91	1.88	1.86
54	4.02	3.17	2.78	2.54	2.39	2.27	2.18	2.12	2.06	2.01	1.97	1.94	1.91	1.88	1.86
55	4.02	3.16	2.77	2.54	2.38	2.27	2.18	2.11	2.06	2.01	1.97	1.93	1.90	1.88	1.85
56	4.01	3.16	2.77	2.54	2.38	2.27	2.18	2.11	2.05	2.00	1.96	1.93	1.90	1.87	1.85
57	4.01	3.16	2.77	2.53	2.38	2.26	2.18	2.11	2.05	2.00	1.96	1.93	1.90	1.87	1.85
58	4.01	3.16	2.76	2.53	2.37	2.26	2.17	2.10	2.05	2.00	1.96	1.92	1.89	1.87	1.84
59	4.00	3.15	2.76	2.53	2.37	2.26	2.17	2.10	2.04	2.00	1.96	1.92	1.89	1.86	1.84
60	4.00	3.15	2.76	2.53	2.37	2.25	2.17	2.10	2.04	1.99	1.95	1.92	1.89	1.86	1.84
61	4.00	3.15	2.76	2.52	2.37	2.25	2.16	2.09	2.04	1.99	1.95	1.91	1.88	1.86	1.83
62	4.00	3.15	2.75	2.52	2.36	2.25	2.16	2.09	2.03	1.99	1.95	1.91	1.88	1.85	1.83
63	3.99	3.14	2.75	2.52	2.36	2.25	2.16	2.09	2.03	1.98	1.94	1.91	1.88	1.85	1.83
64	3.99	3.14	2.75	2.52	2.36	2.24	2.16	2.09	2.03	1.98	1.94	1.91	1.88	1.85	1.83
65	3.99	3.14	2.75	2.51	2.36	2.24	2.15	2.08	2.03	1.98	1.94	1.90	1.87	1.85	1.82
66	3.99	3.14	2.74	2.51	2.35	2.24	2.15	2.08	2.03	1.98	1.94	1.90	1.87	1.84	1.82
67	3.98	3.13	2.74	2.51	2.35	2.24	2.15	2.08	2.02	1.98	1.93	1.90	1.87	1.84	1.82
68	3.98	3.13	2.74	2.51	2.35	2.24	2.15	2.08	2.02	1.97	1.93	1.90	1.87	1.84	1.82
69	3.98	3.13	2.74	2.50	2.35	2.23	2.15	2.08	2.02	1.97	1.93	1.90	1.86	1.84	1.81
70	3.98	3.13	2.74	2.50	2.35	2.23	2.14	2.07	2.02	1.97	1.93	1.90	1.86	1.84	1.81

Lampiran 4. 1 Formulir Pengajuan Sidang Skripsi/TA Pembimbing 1



	FORMULIR PENGAJUAN SIDANG SKRIPSI/TA	SPT-I/04/SOP-06/F-01
		No. Dokumen

Nama Mahasiswa : Fadhilah Khairunnisa
 Prodi/NIM : Akuntansi / 2019011015
 Judul Skripsi/TA : Pengaruh Profitabilitas, Ukuran Perusahaan, dan Pertumbuhan
 Pengujian Terhadap Return Saham (Studi Empiris pada Perusahaan
 Sektor Kesehatan yang Tercatat di Bursa Efek Indonesia Tahun 2018 - 2022)
 Dosen Pembimbing : ^{1.} Dr. Arsy Eksandy, SE., M. Ak
 : ^{2.} Putri Mutira, SE., M. Ak
 Dosen Penguji : 1. _____ JAD : _____
 : 2. _____ JAD : _____
 : 3. _____ JAD : _____
 Jadwal Sidang : Tempat : _____ Hari/Tanggal: _____

Telah memenuhi syarat Sidang Skripsi/TA: (mohon beri tanda V untuk syarat yang relevan)

No	Syarat	Ya	Tidak
1	IPK minimal 2.00	✓	
2	Tidak ada nilai D untuk mata kuliah mayor/inti Prodi	✓	
3	MK Skripsi/TA tercantum di BRS semester berjalan	✓	
4	Lulus minimal 1 mata kuliah KOTA untuk tiap rumpun	✓	
5	SPT-I/03/SOP-28/F-03 Formulir Pembimbingan Skripsi (minimal 8 x)	✓	
6	Poin JSDP (minimal 75% persen dari syarat kelulusan)	✓	
7	Mengumpulkan dokumen Skripsi/TA (sesuai ketentuan Prodi)		

Tangerang Selatan,

Mengajukan	Mengetahui	Memeriksa	Menyetujui
 Fadhilah Khairunnisa Mahasiswa	 Dr. Arsy Eksandy, SE., M. Ak Dosen Pembimbing	Dr. Irma Paramita Sofia, SE., Ak, M. Ak., CA Koordinator Skripsi/TA	Dr. Irma Paramita Sofia, SE., Ak, M. Ak., CA Kaprodi

Lampiran 5. 1 Bimbingan Skripsi

NIM	2019011015	Nama Mahasiswa	FADHILAH KHAIRUNNISA
Program Studi	Akuntansi	SKS Lulus	146 SKS
Tgl. Pengajuan	11 September 2022	Judul Diajukan	"PENGARUH RASIO KEUANGAN, UKURAN PERUSAHAAN, PERTUMBUHAN PERUSAHAAN TERHADAP HARGA SAHAM SEBELUM DAN SAAT PANDEMI COVID – 19 (Studi Kasus Pada Sektor Farmasi yang Terdaftar di Bursa Efek Indonesia Tahun 2018 – 2021)"

Data tidak bisa diubah, **Status Pengajuan** proposal sudah **Disetujui**

No	Tanggal	Dosen Pembimbing	Topik	Disetujui	Aksi
1	13 September 2022	Putri Mutira, SE., M.Ak.	Pengajuan Judul		
1	14 September 2022	Dr. Arry Eksandy, SE. MAkt.	Pengajuan Judul		
2	20 September 2022	Putri Mutira, SE., M.Ak.	Fenomena Gap		

NIM	2019011015	Nama Mahasiswa	FADHILAH KHAIRUNNISA
Program Studi	Akuntansi	SKS Lulus	146 SKS
Tgl. Mulai	29 November 2022	Judul Tugas Akhir	"PENGARUH RASIO KEUANGAN, UKURAN PERUSAHAAN, PERTUMBUHAN PERUSAHAAN TERHADAP HARGA SAHAM SEBELUM DAN SAAT PANDEMI COVID – 19 (Studi Kasus Pada Sektor Farmasi yang Terdaftar di Bursa Efek Indonesia Tahun 2018 – 2021)"

No	Tanggal	Dosen Pembimbing	Topik	Disetujui	Aksi
3	8 Oktober 2022	Dr. Arry Eksandy, SE. MAkt.	Proposal	✓	
4	29 Desember 2022	Dr. Arry Eksandy, SE. MAkt.	Tabulasi Proposal	✓	
6	9 Mei 2023	Dr. Arry Eksandy, SE. MAkt.	Perubahan Judul + Tabulasi	✓	
7	19 Mei 2022	Dr. Arry Eksandy, SE. MAkt.	Proposal revisi + Tabulasi	✓	
8	30 Mei 2023	Dr. Arry Eksandy, SE. MAkt.	Eviews	✓	
9	5 Juni 2023	Dr. Arry Eksandy, SE. MAkt.	Eviews	✓	