

LAMPIRAN

Lampiran 1. 1 Operasional Variabel

NO	KODE	TAHUN	NIM	RKM	RL	BPO	SIZE
1	AGRO	2017	0.04	0.30	0.88	0.86	30.42
		2018	0.04	0.28	0.87	0.84	30.78
		2019	0.03	0.24	0.92	0.97	30.93
		2020	0.02	0.24	0.85	0.97	30.96
		2021	0.04	0.20	0.86	2.88	30.46
2	AGRS	2017	0.03	0.17	0.84	1.01	28.99
		2018	0.03	0.16	0.85	1.08	29.05
		2019	0.03	0.28	0.85	1.09	29.49
		2020	0.02	0.30	1.05	1.27	29.92
		2021	0.03	0.40	0.96	0.98	30.29
3	AMAR	2017	0.13	0.85	0.96	0.98	20.56
		2018	0.18	0.42	1.32	0.94	21.34
		2019	0.19	0.56	1.13	0.89	21.96
		2020	0.14	0.45	0.74	0.97	22.12
		2021	0.12	0.30	0.75	1.00	22.37
4	ARTO	2017	0.04	0.20	0.73	1.14	20.55
		2018	0.05	0.19	0.77	1.27	20.31
		2019	0.02	1.48	0.48	2.58	21.00
		2020	0.05	0.91	1.11	2.61	21.50
		2021	0.07	1.70	1.46	0.99	23.23
5	BABP	2017	0.03	0.13	0.79	1.81	23.09
		2018	0.04	0.16	0.89	0.94	23.11
		2019	0.04	0.15	0.90	0.95	23.08
		2020	0.04	0.16	0.77	0.98	23.18
		2021	0.04	0.24	0.76	0.98	23.36
6	BACA	2017	0.04	0.23	0.51	0.92	23.52
		2018	0.04	0.19	0.52	0.92	23.38
		2019	0.04	0.13	0.61	0.98	23.67
		2020	0.01	0.18	0.39	0.99	23.73
		2021	0.04	0.41	0.12	0.98	23.83
7	BANK	2017	0.03	0.76	0.86	1.60	20.97
		2018	0.04	1.63	0.42	2.00	20.31
		2019	0.01	2.42	0.51	0.85	20.39
		2020	0.06	3.29	0.41	0.56	20.40
		2021	0.10	3.91	0.30	4.28	21.50
8	BBCA	2017	0.06	0.23	0.78	0.59	20.44
		2018	0.06	0.23	0.82	0.58	20.53

		2019	0.06	0.24	0.81	0.59	20.64
		2020	0.06	0.26	0.66	0.64	20.80
		2021	0.05	0.26	0.62	0.54	20.93
9	BBHI	2017	0.05	0.20	1.00	0.94	21.62
		2018	0.05	0.17	0.94	1.51	21.54
		2019	0.04	0.16	0.84	1.17	21.65
		2020	0.02	0.20	0.87	0.82	21.67
		2021	0.05	0.49	1.03	0.52	22.26
10	BBKP	2017	0.03	0.11	0.81	0.99	25.39
		2018	0.03	0.13	0.86	0.98	25.28
		2019	0.02	0.13	0.85	0.99	25.33
		2020	0.01	0.12	1.35	1.68	25.10
		2021	0.01	0.20	1.06	1.71	25.21
11	BBMD	2017	0.07	0.35	0.81	0.69	23.19
		2018	0.06	0.35	0.87	0.68	23.22
		2019	0.06	0.39	0.88	0.71	23.28
		2020	0.07	0.47	0.73	0.68	23.37
		2021	0.07	0.48	0.01	0.52	23.49
12	BBNI	2017	0.06	0.19	0.86	0.71	27.29
		2018	0.05	0.19	0.89	0.70	27.42
		2019	0.05	0.20	0.92	0.73	27.46
		2020	0.05	0.17	0.87	0.93	27.52
		2021	0.05	0.20	0.80	0.81	27.60
13	BBRI	2017	0.08	0.23	0.88	0.69	27.75
		2018	0.07	0.21	0.90	0.68	27.89
		2019	0.07	0.23	0.89	0.70	27.98
		2020	0.06	0.21	0.84	0.81	28.11
		2021	0.07	0.25	0.84	0.74	28.15
14	BBSI	2017	0.08	0.52	1.21	0.66	27.39
		2018	0.07	0.51	1.23	0.60	27.49
		2019	0.07	0.60	1.37	0.69	27.58
		2020	0.07	0.95	2.21	0.54	28.00
		2021	0.07	2.02	2.42	0.34	28.54
15	BBTN	2017	0.05	0.19	1.03	0.82	26.29
		2018	0.04	0.23	1.03	0.86	26.45
		2019	0.03	0.23	1.14	0.98	26.47
		2020	0.03	0.24	0.93	0.92	26.61
		2021	0.04	0.25	0.93	0.89	26.64
16	BBYB	2017	0.07	0.18	0.95	0.97	29.24
		2018	0.06	0.19	1.08	1.23	29.14
		2019	0.05	0.29	0.94	0.97	29.26


		2020	0.04	0.33	0.93	0.97	29.32
		2021	0.05	0.55	0.53	2.24	30.06
17	BCIC	2017	0.02	0.14	0.89	0.94	23.57
		2018	0.02	0.14	0.80	1.16	23.60
		2019	0.00	0.15	0.94	1.00	23.57
		2020	0.00	0.12	0.83	1.47	23.51
		2021	0.01	0.16	0.77	1.23	23.78
		2017	0.09	0.22	0.93	0.72	25.91
18	BDMN	2018	0.09	0.22	0.95	0.71	25.95
		2019	0.08	0.24	0.99	0.85	25.99
		2020	0.07	0.25	0.84	0.89	26.03
		2021	0.08	0.27	0.85	0.87	25.98
		2017	0.03	0.10	0.92	1.18	22.76
19	BEKS	2018	0.02	0.10	0.83	1.22	22.97
		2019	0.01	0.09	0.96	1.29	22.81
		2020	0.01	0.35	1.47	1.65	22.40
		2021	0.01	0.42	0.66	1.58	22.90
		2017	0.06	0.30	0.86	0.84	22.25
20	BGTG	2018	0.05	0.32	0.88	0.98	22.23
		2019	0.05	0.33	0.83	0.97	22.29
		2020	0.04	0.36	0.64	0.98	22.40
		2021	0.03	0.67	0.40	0.95	22.87
		2017	0.04	0.66	0.78	0.90	21.86
21	BINA	2018	0.05	0.55	0.69	0.93	22.07
		2019	0.04	0.37	0.63	0.97	22.38
		2020	0.03	0.40	0.41	0.94	22.86
		2021	0.02	0.55	0.30	0.92	23.44
		2017	0.07	0.19	0.87	0.82	25.47
22	BJBR	2018	0.05	0.19	0.92	0.84	25.51
		2019	0.06	0.18	0.96	0.84	25.54
		2020	0.05	0.17	0.86	0.84	25.67
		2021	0.06	0.18	0.82	0.82	25.79
		2017	0.07	0.25	0.80	0.69	24.67
23	BJTM	2018	0.06	0.24	0.67	0.69	24.86
		2019	0.06	0.21	0.63	0.71	25.06
		2020	0.06	0.22	0.61	0.78	25.15
		2021	0.05	0.24	0.51	0.76	25.34
		2017	0.01	0.20	0.70	1.48	23.93
24	BKSW	2018	0.02	0.27	0.73	0.99	23.74
		2019	0.03	0.21	0.94	0.99	23.86
		2020	0.02	0.25	0.83	1.16	23.63

		2021	0.02	0.30	0.77	2.35	23.60
25	BMAS	2017	0.05	0.22	0.97	0.83	29.43
		2018	0.05	0.21	1.01	0.87	29.53
		2019	0.04	0.20	0.94	0.87	29.66
		2020	0.04	0.17	0.84	0.88	29.94
		2021	0.03	0.14	0.69	0.89	30.29
26	BMRI	2017	0.06	0.22	0.88	0.71	27.75
		2018	0.06	0.21	0.97	0.66	27.82
		2019	0.05	0.21	0.96	0.67	27.98
		2020	0.04	0.20	0.83	0.80	28.06
		2021	0.05	0.20	0.80	0.67	28.18
27	BNBA	2017	0.05	0.26	0.82	0.83	22.67
		2018	0.04	0.26	0.84	0.81	22.71
		2019	0.04	0.24	0.87	0.90	22.75
		2020	0.04	0.26	0.77	0.92	22.76
		2021	0.04	0.42	0.63	0.88	22.88
28	BNGA	2017	0.06	0.19	0.96	0.83	26.31
		2018	0.05	0.20	0.97	0.81	26.31
		2019	0.05	0.21	0.98	0.82	26.34
		2020	0.05	0.22	0.83	0.89	26.36
		2021	0.05	0.23	0.74	0.78	26.46
29	BNII	2017	0.05	0.18	0.88	0.86	25.88
		2018	0.05	0.19	0.96	0.83	25.90
		2019	0.05	0.21	0.94	0.86	25.85
		2020	0.05	0.24	0.79	0.88	25.88
		2021	0.05	0.27	0.76	0.83	25.85
30	BNLI	2017	0.04	0.18	0.88	0.95	25.72
		2018	0.04	0.19	0.90	0.93	25.75
		2019	0.05	0.20	0.86	0.86	25.81
		2020	0.05	0.36	0.79	0.89	26.01
		2021	0.04	0.35	0.69	0.90	26.18
31	BRIS	2017	0.06	0.20	0.72	0.95	24.17
		2018	0.05	0.30	0.75	0.95	24.36
		2019	0.04	0.19	0.76	0.85	26.05
		2020	0.06	0.18	0.75	0.85	26.20
		2021	0.06	0.22	0.73	0.80	26.30
32	BSIM	2017	0.04	0.18	0.81	0.89	31.05
		2018	0.08	0.18	0.84	0.98	31.06
		2019	0.07	0.17	0.82	1.19	31.23
		2020	0.06	0.17	0.57	1.12	31.43
		2021	0.06	0.29	0.41	0.97	31.60

33	BSWD	2017	0.03	0.43	0.68	1.14	22.22
		2018	0.04	0.39	0.99	0.98	22.08
		2019	0.04	0.46	0.82	0.95	22.11
		2020	0.03	0.45	0.80	0.94	22.04
		2021	0.03	0.98	0.88	1.21	22.17
34	BTPN	2017	0.12	0.25	0.96	0.87	25.28
		2018	0.11	0.25	0.96	0.80	25.34
		2019	0.07	0.24	1.63	0.83	25.93
		2020	0.06	0.26	1.34	0.90	25.93
		2021	0.06	0.26	1.23	0.81	25.98
35	BTPS	2017	0.13	0.29	0.92	0.69	22.94
		2018	0.14	0.41	0.96	0.62	23.21
		2019	0.15	0.45	0.95	0.58	23.46
		2020	0.08	0.49	0.97	0.72	23.52
		2021	0.13	0.58	0.95	0.60	23.64
36	BVIC	2017	0.02	0.18	0.70	0.95	24.08
		2018	0.02	0.17	0.74	1.00	24.13
		2019	0.01	0.17	0.74	1.01	24.14
		2020	0.01	0.17	0.76	1.12	23.99
		2021	0.02	0.17	0.81	1.05	23.94
37	DNAR	2017	0.07	0.98	3.67	0.91	21.47
		2018	0.08	0.72	7.61	0.95	21.45
		2019	0.05	0.41	1.16	1.02	29.26
		2020	0.05	0.54	1.21	0.96	29.47
		2021	0.05	0.51	1.30	0.95	29.68
38	INPC	2017	0.05	0.17	0.83	0.97	24.05
		2018	0.05	0.20	0.77	0.97	23.98
		2019	0.05	0.19	0.68	1.05	23.96
		2020	0.03	0.16	0.50	0.98	24.14
		2021	0.04	0.22	0.58	1.11	23.99
39	MASB	2017	0.03	0.22	0.60	0.87	29.60
		2018	0.03	0.16	0.80	0.93	30.00
		2019	0.05	0.16	0.65	0.92	30.04
		2020	0.03	0.20	0.39	0.98	30.70
		2021	0.03	0.26	0.41	0.99	30.78
40	MAYA	2017	0.04	0.14	0.90	0.81	31.95
		2018	0.04	0.16	0.92	0.80	32.10
		2019	0.04	0.16	0.93	0.85	32.17
		2020	0.00	0.15	0.78	0.87	32.16
		2021	0.01	0.14	0.72	0.79	32.41
41	MCOR	2017	0.05	0.16	0.79	0.93	30.39

		2018	0.04	0.16	0.88	0.91	30.40
		2019	0.04	0.17	1.08	0.91	30.57
		2020	0.03	0.35	0.80	0.98	30.86
		2021	0.03	0.38	0.71	0.93	30.90
42	MEGA	2017	0.06	0.24	0.56	0.81	32.04
		2018	0.05	0.23	0.67	0.78	32.06
		2019	0.05	0.24	0.70	0.74	32.24
		2020	0.04	0.31	0.60	0.66	32.35
		2021	0.05	0.27	0.61	0.56	32.52
43	NISP	2017	0.04	0.18	0.93	0.77	32.67
		2018	0.04	0.18	0.94	0.74	32.79
		2019	0.04	0.19	0.94	0.75	32.83
		2020	0.04	0.22	0.72	0.81	32.96
		2021	0.04	0.23	0.72	0.77	33.00
44	NOBU	2017	0.04	0.27	0.52	0.93	30.03
		2018	0.05	0.23	0.75	0.95	30.10
		2019	0.04	0.22	0.79	0.93	30.21
		2020	0.04	0.22	0.76	0.92	30.25
		2021	0.03	0.21	0.61	0.91	30.66
45	PNBN	2017	0.05	0.22	0.96	0.85	30.91
		2018	0.05	0.23	1.04	0.78	30.97
		2019	0.05	0.23	1.08	0.78	31.04
		2020	0.05	0.30	0.83	0.80	31.11
		2021	0.05	0.30	0.88	0.86	31.13
46	PNBS	2017	0.00	0.12	0.96	2.17	29.79
		2018	0.00	0.23	1.04	1.00	29.80
		2019	0.00	0.14	1.08	0.98	30.04
		2020	0.00	0.31	0.83	0.99	30.06
		2021	0,07	0.26	0.88	2.03	30.30
47	SDRA	2017	0.05	0.25	1.11	0.73	30.93
		2018	0.05	0.23	1.45	0.70	31.02
		2019	0.03	0.20	1.40	0.76	31.24
		2020	0.04	0.20	1.62	0.74	31.27
		2021	0.04	0.24	1.42	0.70	31.41

Lampiran 1. 2 Formulir Pengajuan Sidang Skripsi



	FORMULIR PENGAJUAN SIDANG SKRIPSI/TA	SPT-I/04/SOP-06/F-01
		No. Revisi

Nama Mahasiswa : Dini Andriani Agustin
 Prodi/NIM : Akuntansi / 2019011043
 Judul Skripsi/TA : Pengaruh Rasio Kecukupan Modal, Rasio Likuiditas, Biaya Pendapatan Operasional Terhadap *Net Interest Margin* (Studi Empiris pada Sub Sektor Perbankan yang Terdaftar di Bursa Efek Indonesia pada Tahun 2017 – 2021)
 Dosen Pembimbing : 1. Farhan Ady Pratama, S.Ak., M.Ak
 : 2. Dr. Arry Eksandy, S.E., M.Akt
 Dosen Penguji : 1. JAD :
 : 2. JAD :
 : 3. JAD :
 Jadwal Sidang : Tempat : Hari/Tanggal:

Telah memenuhi syarat Sidang Skripsi/TA: (mohon beri tanda V untuk syarat yang relevan)

No	Syarat	Ya	Tidak
1	IPK minimal 2.00	V	
2	Tidak ada nilai D untuk mata kuliah mayor/inti Prodi	V	
3	MK Skripsi/TA tercantum di BRS semester berjalan	V	
4	Lulus minimal 1 mata kuliah KOTA untuk tiap rumpun	V	
5	SPT-I/03/SOP-28/F-03 Formulir Pembimbingan Skripsi (minimal 8 x)	V	
6	Poin JSDP (minimal 75% persen dari syarat kelulusan)	V	
7	Mengumpulkan dokumen Skripsi/TA (sesuai ketentuan Prodi)	V	

Tangerang Selatan, 3 Juni 2023

Mengajukan	Mengetahui	Memeriksa	Menyetujui
			
Dini Andriani Agustin	Farhan Ady Pratama, S.Ak., M.Ak	Dr. Irma Paramita Sofia, S.E., Ak., M.Ak., CA	Dr. Irma Paramita Sofia, S.E., Ak., M.Ak., CA

Lampiran 1. 3 Daftar Riwayat Hidup



DINI ANDRIANI AGUSTIN

AKUNTANSI

☎ 081210120577

📷 @diniagustiiin

✉ diniandrianiagstn26@gmail.com

📍 Jl. Habib Novel No.73 RT.004 RW.001 Larangan Selatan

TENTANG SAYA

Saya Dini Andriani Agustin mahasiswa Akuntansi semester 8 Universitas Pembangunan Jaya dengan IPK 3,66. Dengan latar belakang pendidikan saya di bidang Akuntansi, saya memiliki bekal ilmu terkait bidang keuangan dan perpajakan. Dengan kemampuan komunikatif, persuasif, interaktif dan jujur yang saya miliki, saya termotivasi untuk menjadi bagian dari perusahaan Bapak atau Ibu pimpin.

PENGALAMAN

- **Januari - Maret 2023**
Internship Vinca Wellness Clinic
Finance Staff melakukan rekonsiliasi bank keuangan Vinca Wellness Clinic
- **Juli - Agustus 2022**
Internship Sekretariat DPRD Kota Tangerang Selatan
Berkontribusi dalam pelaporan perpajakan Sekretariat DPRD Kota Tangerang Selatan yang meliputi PPh 21, PPh 22, PPh 23, dan PPN.
- **Mei 2021 - September 2022**
Himpunan Mahasiswa Akuntansi
Terpilih sebagai divisi Research and Development yang bertanggung jawab dalam melakukan penelitian dan pengembangan untuk menjembatani aspirasi anggota himpunan serta melakukan fungsi penilaian kinerja terhadap SDM dalam himpunan.
- **November 2021 - Sekarang**
Wakil Ketua TAX CENTER UPJ
Terpilih sebagai wakil ketua Tax Center UPJ. Organisasi yang melakukan berbagai kegiatan terkait perpajakan.
- **Januari 2020 - April 2020**
Anggota Relawan Pajak Tax Center Universitas Pembangunan Jaya
Memberikan konsultasi pengisian SPT online (E-filing) wajib pajak orang pribadi yang diselenggarakan oleh Tax Center Universitas Pembangunan Jaya dan Knator Wilayah DJP Banten

PENDIDIKAN

2019 - Sekarang
Universitas Pembangunan Jaya
Akuntansi

2016 - 2019
MAN 19 Jakarta
IPS

KEAHLIAN

- **Microsoft Office**
Dapat Mengoperasikan seluruh software Microsoft Office (Microsoft Word, Microsoft Excel, Microsoft Power Point)
- **Communication**
Mampu beradaptasi dengan suasana baru
- **Teamwork**
Mampu bekerjasama dengan baik, memiliki pengalaman sebagai anggota himpunan mahasiswa dan juga anggota karang taruna.

No	Tanggal	Dosen Pembimbing	Topik	Disetujui	Aksi
1	21 Februari 2023	Farhan Ady Pratama, S.Ak., M.Ak.	Bimbingan terkait judul		
2	23 Februari 2023	Farhan Ady Pratama, S.Ak., M.Ak.	Bimbingan Bab 1- 3		
3	20 Maret 2023	Farhan Ady Pratama, S.Ak., M.Ak.	Hasil revisi sidang proposal		
4	6 April 2023	Farhan Ady Pratama, S.Ak., M.Ak.	Konsultasi Tabulasi Data		
5	11 Mei 2023	Farhan Ady Pratama, S.Ak., M.Ak.	konsultasi bimbingan terkait tabulasi data dan olah data pada BAB IV		
6	15 Mei 2023	Farhan Ady Pratama, S.Ak., M.Ak.	Bimbingan terkait output olah data SPSS pada BAB IV		
7	17 Mei 2023	Dr. Arry Eksandy, SE. MAkt.	Bimbingan output olah data BAB 4		
8	26 Mei 2023	Dr. Arry Eksandy, SE. MAkt.	Bimbingan revisi untuk BAB 4 terkait software yang digunakan dari SPSS menjadi menggunakan Eviews 12		
9	3 Juni 2023	Farhan Ady Pratama, S.Ak., M.Ak.	Bimbingan pembahasan bab 1-5		
10	5 Juni 2023	Farhan Ady Pratama, S.Ak., M.Ak.	Bimbingan bab 1-5		