



Lampiran 1 Hasil Operasionalisasi Variabel

Code	Year	Y	FS	FT	EXP	INM	ACHANGE	DCHANGE	PCEO
BBCA	2017	-0,535022	0,132352	0,031081	0,819571	0,6	0	1	0
BBCA	2018	-0,5380153	0,099248	0,031343	0,810437	0,6	0	0	0
BBCA	2019	-0,5786735	0,114214	0,031087	0,805306	0,6	0	0	0
BBCA	2020	-0,6722574	0,170384	0,02524	0,823319	0,6	0	0	0
BBCA	2021	-1,1967687	0,14204	0,074442	0,830201	0,6	0	1	0
BBRI	2017	-0,4848378	0,12206	0,025762	0,850984	0,555556	0	0	0
BBRI	2018	-0,6268949	0,150296	0,024997	0,857139	0,625	0	0	0
BBRI	2019	-0,6411826	0,092421	0,02429	0,835114	0,625	0	1	0
BBRI	2020	-0,8040541	0,067087	0,012343	0,845577	0,6	0	0	0
BBRI	2021	-0,8719649	0,109996	0,018327	0,82612	0,636364	0	1	0
BBNI	2017	-0,382078	0,176275	0,019413	0,823433	0,5	0	0	1
BBNI	2018	-0,9946287	0,139909	0,018664	1,077501	0,555556	0	0	0
BBNI	2019	-0,5579256	0,0458	0,01834	0,814197	0,625	0	0	0
BBNI	2020	-0,6891628	0,054082	0,003726	0,837209	0,6	1	0	0
BBNI	2021	-0,6985043	0,08246	0,011377	0,868869	0,7	1	1	0
BMRI	2017	-0,3728287	0,08279	0,019066	0,789567	0,5	0	0	1
BMRI	2018	-0,3741087	0,068953	0,021502	0,78349	0,5	0	0	0
BMRI	2019	-0,6336193	0,173834	0,020163	0,72684	0,538462	0	1	0
BMRI	2020	-0,2161706	0,092627	0,011443	0,746624	0,5	1	0	0
BMRI	2021	-0,3553884	0,119099	0,017704	0,768767	0,5	1	0	0
BBTN	2017	-0,369579	0,220371	0,011582	0,856798	0,625	0	1	0
BBTN	2018	-0,4860336	0,172445	0,00916	0,860813	0,625	0	0	0
BBTN	2019	-0,5081515	0,017426	0,000671	0,864245	0,625	0	0	0
BBTN	2020	-0,5446483	0,15855	0,004435	0,889726	0,5	1	0	0
BBTN	2021	-0,703862	0,029512	0,006389	0,881208	0,571429	0	1	0
BBKP	2017	-0,3370262	0,03565	0,001277	0,682362	0,571429	1	0	0
BBKP	2018	-0,4610781	-0,10145	0,001986	0,694708	0,571429	1	1	0
BBKP	2019	-0,8052026	0,048315	0,002162	0,911174	0,4	0	0	0
BBKP	2020	-0,8644008	-0,20272	-0,04076	0,894093	0,5	1	1	0
BBKP	2021	-1,0423632	0,116052	-0,0258	0,851976	0,625	1	1	0
AGRO	2017	-1,3367464	0,434528	0,008608	0,809398	0,75	0	1	0
AGRO	2018	-0,507682	0,428318	0,00876	0,810235	0,666667	0	0	0
AGRO	2019	-0,9148809	0,161026	0,001886	0,834448	0,666667	0	1	0
AGRO	2020	-1,1331842	0,035024	0,001116	0,846939	0,5	0	0	0
AGRO	2021	3,4585263	-0,39797	-0,18054	0,854263	0,6	0	1	1

BJTM	2017	-0,5289072	0,197202	0,022497	0,848286	0,8	1	1	1
BJTM	2018	-0,6596402	0,216837	0,020099	0,864857	0,5	1	1	1
BJTM	2019	-0,7982076	0,224393	0,017927	0,882459	0,5	0	0	0
BJTM	2020	-0,9975206	0,089413	0,017807	0,88035	0,5	0	1	0
BJTM	2021	-1,3427616	0,204547	0,015121	0,891673	0,666667	0	0	0
ARTO	2017	0,02025591	0,0806	-0,01044	0,833916	0,666667	1	0	0
ARTO	2018	-0,1346069	-0,2061	-0,03504	0,826142	0,5	1	0	0
ARTO	2019	-0,4073642	0,987443	-0,09233	0,484389	0,666667	1	1	0
ARTO	2020	0,84253597	0,649508	-0,087	0,434851	0,5	1	1	0
ARTO	2021	1,78311157	4,650298	0,006987	0,320988	0,5	1	1	1
BJBR	2017	-0,5647284	0,123751	0,010532	0,859454	0,8	0	0	0
BJBR	2018	-0,6203447	0,045321	0,012913	0,865581	0,5	0	0	0
BJBR	2019	-0,5787426	0,027831	0,01266	0,857402	0,6	0	1	0
BJBR	2020	-0,6291862	0,140833	0,011991	0,87045	0,6	0	1	0
BJBR	2021	-9,8201674	0,123618	0,012743	0,87117	0,666667	0	0	0
BBYB	2017	-0,4587711	0,210226	0,002882	0,864908	0,5	1	1	1
BBYB	2018	-0,5910808	-0,09412	-0,03022	0,867637	0,5	1	1	0
BBYB	2019	-0,2398548	0,130157	0,003124	0,815528	0,5	1	0	0
BBYB	2020	-0,8288639	0,058169	0,002928	0,793342	0,333333	1	1	0
BBYB	2021	-0,5513915	1,091312	-0,087	0,745169	0,666667	0	1	0
BABP	2017	-0,7576612	-0,18006	-0,064	0,882963	0,666667	0	0	0
BABP	2018	-0,6066454	0,013824	0,005253	0,868251	0,666667	0	0	0
BABP	2019	-0,50606	-0,02276	0,001926	0,853022	0,666667	1	1	0
BABP	2020	-0,901656	0,09852	0,000894	0,86689	0,666667	1	1	1
BABP	2021	-0,983109	0,202798	0,000918	0,831181	0,5	1	0	0
BNGA	2017	-0,6734259	0,102385	0,011179	0,861246	0,5	0	1	0
BNGA	2018	-0,7504294	0,001787	0,013052	0,851665	0,5	0	1	0
BNGA	2019	-0,3516643	0,02881	0,013269	0,842262	0,5	0	0	0
BNGA	2020	-0,4221128	0,023595	0,007158	0,853874	0,5	0	1	0
BNGA	2021	-0,452458	0,106224	0,013186	0,828216	0,5	0	0	0
BACA	2017	-0,7219536	0,150771	0,005269	0,913879	0,666667	1	1	0
BACA	2018	-0,6372875	0,102147	0,00591	0,917587	0,666667	0	1	0
BACA	2019	-0,7091774	0,052167	0,000838	0,918878	0,666667	0	0	0
BACA	2020	0,9659161	0,06667	0,003037	0,918904	0,666667	0	0	0
BACA	2021	-0,4456366	0,103941	0,001558	0,90495	0,666667	0	0	0
BDMN	2017	-0,6147747	0,023959	0,021475	0,780244	0,5	1	0	0
BDMN	2018	-0,4015581	0,047712	0,021991	0,775436	0,5	1	0	0
BDMN	2019	-0,2641666	0,036255	0,021908	0,765327	0,5	1	1	0
BDMN	2020	-0,3733502	0,038014	0,005416	0,783085	0,5	0	1	0
BDMN	2021	-0,3315056	-0,04306	0,008682	0,765485	0,5	0	1	0

BGTG	2017	-0,1971668	0,0817	0,011164	0,755948	0,75	0	0	0
BGTG	2018	-0,4479394	-0,01834	0,001245	0,749388	0,666667	1	0	0
BGTG	2019	-0,4875006	0,06938	0,002462	0,762944	0,666667	1	1	0
BGTG	2020	-0,6600724	0,115617	0,000596	0,787698	0,666667	1	0	0
BGTG	2021	-0,9205147	0,598322	0,001267	0,749504	0,666667	1	1	0
BNLI	2017	-0,5083782	-0,1039	0,005046	0,834751	0,5	0	0	0
BNLI	2018	-0,8903879	0,03077	0,005895	0,853151	0,5	0	1	0
BNLI	2019	-0,4005627	0,055981	0,009291	0,851113	0,5	0	1	0
BNLI	2020	-0,7185847	0,224681	0,003646	0,822623	0,5	0	0	0
BNLI	2021	-0,9440851	0,185373	0,005252	0,843783	0,571429	0	1	1
PNBS	2017	8,2189295	-0,95668	-0,11228	0,075793	0,666667	1	1	0
PNBS	2018	0,3760335	0,017163	0,002368	0,097356	0,666667	1	1	0
PNBS	2019	1,02579315	0,268642	0,001189	0,05242	0,666667	1	1	0
PNBS	2020	0,97601223	0,014998	1,13E-05	0,05317	0,666667	1	1	0
PNBS	2021	0,51550503	0,276411	-0,05671	0,050409	0,666667	1	0	1
BEKS	2017	-0,5805808	0,458389	-0,00996	0,897101	0,5	0	0	1
BEKS	2018	-1,0208126	0,238182	-0,01056	0,926809	0,666667	0	0	0
BEKS	2019	-0,8437921	-0,14607	-0,01699	0,932074	1	0	1	0
BEKS	2020	-0,4859376	-0,34087	-0,05774	0,7448	1	0	1	0
BEKS	2021	-0,6365999	0,658048	-0,02997	0,786304	0,666667	0	1	0
BNBA	2017	-0,5317717	-0,01505	0,012767	0,805674	0,666667	1	0	0
BNBA	2018	-0,5744081	0,040348	0,012731	0,795121	0,666667	1	0	0
BNBA	2019	-0,4879591	0,042483	0,006726	0,799789	0,666667	1	0	0
BNBA	2020	0,49642595	0,003944	0,00459	0,802427	0,666667	1	0	0
BNBA	2021	-1,6328918	0,134739	0,005129	0,742211	0,666667	1	0	0
BNII	2017	-0,5434587	0,039447	0,010736	0,880089	0,5	0	1	0
BNII	2018	-0,6847304	0,024698	0,012741	0,858673	0,5	0	1	0
BNII	2019	-0,5566593	-0,0476	0,011379	0,842177	0,5	0	1	0
BNII	2020	-0,8237473	0,024497	0,007412	0,842839	0,5	0	0	0
BNII	2021	-0,8391565	-0,02578	0,009949	0,829786	0,571429	0	0	0
BTPN	2017	-0,1464292	0,045069	0,014891	0,764769	0,6	1	0	0
BTPN	2018	-0,2722995	0,067338	0,022154	0,751038	0,6	1	1	0
BTPN	2019	-0,1085612	0,782111	0,016473	0,785152	0,6	1	1	0
BTPN	2020	-0,6116038	0,008446	0,010946	0,77677	0,6	1	1	1
BTPN	2021	-0,614576	0,047782	0,016174	0,765607	0,6	1	0	0
MCOR	2017	-0,4382966	0,28808	0,003161	0,845259	0,6	0	0	0
MCOR	2018	-0,4784108	0,012921	0,005619	0,842671	0,5	0	0	0
MCOR	2019	-0,6293024	0,181403	0,00418	0,852062	0,5	0	1	0
MCOR	2020	-0,6551457	0,33568	0,001981	0,761561	0,5	0	1	0
MCOR	2021	-0,5046947	0,038003	0,003031	0,767848	0,5	1	1	0


PNBN	2017	-0,6972833	0,072128	0,075873	0,830065	0,333333	0	1	0
PNBN	2018	-0,4385845	-0,02968	0,112806	0,803348	0,333333	0	0	0
PNBN	2019	-0,492569	0,019705	0,115487	0,789661	0,333333	0	1	0
PNBN	2020	-0,6406857	0,032089	0,096476	0,782356	0,333333	0	1	0
PNBN	2021	-0,6739913	-0,06239	0,073783	0,762557	0,25	0	1	0
BVIC	2017	-0,8389847	0,108655	0,004721	0,849401	0,5	1	1	1
BVIC	2018	-0,9140407	0,04673	0,002621	0,855363	0,666667	1	0	1
BVIC	2019	-0,9112835	0,009413	-0,00045	0,846533	0,666667	1	1	0
BVIC	2020	-0,8180383	-0,13905	-0,00962	0,846535	0,666667	1	1	0
BVIC	2021	-0,7669046	-0,04859	-0,00477	0,829839	0,666667	1	1	0
INPC	2017	-0,5549342	0,057478	0,002456	0,837415	0,5	0	0	0
INPC	2018	-0,5286633	-0,06138	0,00206	0,823746	0,5	0	0	0
INPC	2019	-0,5947491	-0,01894	-0,00229	0,822301	0,6	1	1	0
INPC	2020	-0,8779911	0,195598	0,0007	0,883411	0,6	0	1	0
INPC	2021	-0,4763742	-0,14411	-0,00643	0,848662	0,6	0	1	0
BKSW	2017	-0,7526038	0,010791	-0,03206	0,837995	0,5	1	0	0
BKSW	2018	-0,204471	-0,16842	0,000711	0,771942	0,5	0	1	0
BKSW	2019	-1,7890298	0,123743	0,000229	0,796316	0,5	0	1	0
BKSW	2020	-0,4577004	-0,2052	-0,02307	0,775264	0,5	0	1	0
BKSW	2021	-0,7002047	-0,03257	-0,08919	0,772499	0,5	1	1	0
MEGA	2017	-0,6350997	0,16682	0,015796	0,841246	0,4	0	0	0
MEGA	2018	-0,6737287	0,017789	0,01909	0,83546	0,6	0	0	0
MEGA	2019	-0,7184329	0,20346	0,019861	0,845828	0,6	1	1	0
MEGA	2020	-0,7059049	0,113082	0,026809	0,837721	0,6	1	0	0
MEGA	2021	-1,1051988	0,184284	0,030163	0,855922	0,6	1	0	0
NISP	2017	-0,4458765	0,112717	0,014144	0,858337	0,625	0	1	0
NISP	2018	-0,4683895	0,12882	0,015197	0,859271	0,625	0	1	0
NISP	2019	-0,4438095	0,041041	0,016264	0,846912	0,666667	0	0	0
NISP	2020	-0,6349612	0,141617	0,010184	0,855403	0,625	0	1	0
NISP	2021	-0,4955005	0,039254	0,011749	0,849218	0,625	0	0	0
AGRS	2017	-0,4478629	-0,04137	-0,00214	0,855087	0,666667	1	1	0
AGRS	2018	-0,4559987	0,066547	-0,0075	0,871597	0,5	1	1	0
AGRS	2019	-0,286624	0,546856	-0,03875	0,812802	0,5	0	0	0
AGRS	2020	-0,8030342	0,534652	-0,01795	0,807185	0,5	0	1	0
AGRS	2021	-0,5418646	0,449767	0,000892	0,790354	0,5	0	0	0
BSIM	2017	-0,4395208	-0,02526	0,01049	0,750625	0,666667	0	1	0
BSIM	2018	-0,3983911	0,011314	0,001641	0,765318	0,666667	0	1	0
BSIM	2019	-0,2052908	0,188988	0,000185	0,72171	0,666667	0	1	0
BSIM	2020	-0,7816879	0,220274	0,002657	0,729781	0,666667	0	0	0
BSIM	2021	-1,1429074	0,180646	0,002425	0,736629	0,666667	0	1	0

DNAR	2017	0,10746592	0,819521	0,003976	0,819329	0,666667	0	0	1
DNAR	2018	-0,2750126	-0,00039	0,007818	0,812944	0,5	0	1	0
DNAR	2019	0,41425014	1,015785	-0,00331	0,604346	0,5	0	1	0
DNAR	2020	-0,1201756	0,228465	0,001255	0,598088	0,5	0	1	0
DNAR	2021	-0,2686306	0,230438	0,002261	0,606269	0,666667	0	1	0
BINA	2017	-0,0833845	0,323866	0,005873	0,614473	0,666667	1	1	0
BINA	2018	-0,3043296	0,23407	0,002957	0,686559	0,666667	0	1	0
BINA	2019	-0,3753642	0,365335	0,001352	0,767959	0,666667	0	1	0
BINA	2020	-0,9694857	0,603383	0,002297	0,855754	0,666667	0	1	0
BINA	2021	-1,7192013	0,784402	0,00264	0,842378	0,666667	0	1	0
NOBU	2017	-0,5937046	0,225311	0,003175	0,873661	1	0	1	0
NOBU	2018	-0,4692999	0,070339	0,003794	0,880098	1	0	1	0
NOBU	2019	-0,7019912	0,114814	0,003483	0,888644	1	0	1	0
NOBU	2020	-0,7748229	0,044877	0,003902	0,889423	1	0	1	0
NOBU	2021	-1,1067943	0,509937	0,003094	0,914907	1	0	1	0
MAYA	2017	-0,4810598	0,22857	0,009036	0,885705	0,5	1	0	0
MAYA	2018	0,1404091	0,163569	0,005029	0,875959	0,5	0	1	0
MAYA	2019	-0,5944769	0,074013	0,005654	0,86787	0,571429	0	1	0
MAYA	2020	-0,6744136	-0,00953	0,000694	0,860406	0,6	0	1	0
MAYA	2021	-0,5938751	0,28736	0,00037	0,882632	0,5	1	1	0
BMAS	2017	-0,419663	0,104543	0,01148	0,808061	1	1	1	0
BMAS	2018	-0,4180771	0,105715	0,010608	0,820586	1	0	1	0
BMAS	2019	-0,4260899	0,130714	0,007894	0,837627	1	0	1	0
BMAS	2020	-0,7545025	0,335711	0,006626	0,872997	0,5	1	1	0
BMAS	2021	-1,1500618	0,407913	0,005632	0,906491	0,5	1	0	0
BCIC	2017	-0,6897956	0,068845	0,007078	0,911886	0,5	0	1	0
BCIC	2018	-1,0815474	0,037971	-0,0225	0,926219	0,5	0	1	0
BCIC	2019	-0,7367811	-0,02873	0,002859	0,903298	0,5	0	1	0
BCIC	2020	-1,4107846	-0,06395	-0,0299	0,910948	0,5	0	1	0
BCIC	2021	-1,1055409	0,315539	-0,0209	0,875217	0,5	0	1	0
SDRA	2017	-0,2379555	0,196907	0,016197	0,774533	0,666667	0	1	0
SDRA	2018	-0,2480508	0,09396	0,018156	0,778948	0,75	0	1	0
SDRA	2019	-0,3239706	0,246667	0,01353	0,812236	0,5	0	1	0
SDRA	2020	-0,3823676	0,03013	0,014086	0,808924	0,5	1	1	0
SDRA	2021	-0,4769131	0,151052	0,014364	0,788658	0,666667	1	1	1
BBMD	2017	-0,1322097	0,11608	0,027	0,737835	0,5	1	0	0
BBMD	2018	-0,5793119	0,023356	0,021973	0,742902	0,5	0	0	0
BBMD	2019	-1,4918732	0,066733	0,019192	0,730155	0,5	0	0	0
BBMD	2020	-0,7520518	0,097597	0,023019	0,716859	0,5	0	0	0
BBMD	2021	-0,9084515	0,128823	0,032508	0,73159	0,5	1	0	0

BSWD	2017	-0,9893581	0,042034	-0,02832	0,750167	0,666667	1	1	0
BSWD	2018	0,04595465	-0,13171	0,002536	0,709959	0,666667	0	1	0
BSWD	2019	-1,2968143	0,028491	0,007724	0,710257	0,666667	0	1	0
BSWD	2020	-0,9578957	-0,07138	-0,01897	0,715668	0,666667	0	1	0
BSWD	2021	-0,37134	0,14351	-0,01035	0,525499	0,5	0	1	0



Lampiran 2 Formulir pengajuan Sidang Skripsi/TA Pembimbing 1

 Universitas Pembangunan Jaya	FORMULIR PENGAJUAN SIDANG SKRIPSI/TA	SPT-I/04/SOP-06/F-01
		No. Rekaman

Nama Mahasiswa : Reggy Fahlevie
 Prodi/NIM : Akuntansi / 2019011027
 Judul Skripsi/TA : Analisis Pengaruh Model Fraud Pentagon Terhadap
 Kecurangan Laporan Keuangan (Studi Empiris pada Perusahaan Sektor
 Perbankan yang Terdaftar di Bursa Efek Indonesia Tahun 2017-2021)

Dosen Pembimbing : 1. Dr. Arry Eksandy, SE. MAkt
 : 2. Putri Mutira, SE., M.Ak.



Dosen Penguji : 1. JAD :
 : 2. JAD :
 : 3. JAD :

Jadwal Sidang : Tempat : Hari/Tanggal:

Telah memenuhi syarat Sidang Skripsi/TA: (mohon beri tanda V untuk syarat yang relevan)

No	Syarat	Ya	Tidak
1	IPK minimal 2.00	V	
2	Tidak ada nilai D untuk mata kuliah mayor/inti Prodi	V	
3	MK Skripsi/TA tercantum di BRS semester berjalan	V	
4	Lulus minimal 1 mata kuliah KOTA untuk tiap rumpun	V	
5	SPT-I/03/SOP-28/F-03 Formulir Pembimbingan Skripsi (minimal 8 x)	V	
6	Poin JSDP (minimal 75% persen dari syarat kelulusan)	V	
7	Mengumpulkan dokumen Skripsi/TA (sesuai ketentuan Prodi)	V	

Tangerang Selatan,

Mengajukan	Mengetahui	Memeriksa	Menyetujui
 Reggy Fahlevie Mahasiswa	 Dr. Arry Eksandy, SE. MAkt Dosen Pembimbing 1	 Dr. Irma Paramita Sofia, S.E., Ak., M.Ak., CA Koordinator Skripsi/TA	 Dr. Irma Paramita Sofia, S.E., Ak., M.Ak., CA Kaprodi

Lampiran 3 Formulir pengajuan Sidang Skripsi/TA Pembimbing 2

 Universitas Pembangunan Jaya	FORMULIR PENGAJUAN SIDANG SKRIPSI/TA	SPT-I/04/SOP-06/F-01
		No. Rekaman

Nama Mahasiswa : Reggy Fahlevie
 Prodi/NIM : Akuntansi / 2019011027
 Judul Skripsi/TA : Analisis Pengaruh Model Fraud Pentagon Terhadap
 Kecurangan Laporan Keuangan (Studi Empiris pada Perusahaan Sektor
 Perbankan yang Terdaftar di Bursa Efek Indonesia Tahun 2017-2021)

Dosen Pembimbing : 1. Dr. Arry Eksandy, SE, MAk
 : 2. Putri Mutira, SE., M.Ak.



Dosen Penguji : 1. JAD :
 : 2. JAD :
 : 3. JAD :

Jadwal Sidang : Tempat : Hari/Tanggal:

Telah memenuhi syarat Sidang Skripsi/TA: (mohon beri tanda V untuk syarat yang relevan)

No	Syarat	Ya	Tidak
1	IPK minimal 2.00	V	
2	Tidak ada nilai D untuk mata kuliah mayor/inti Prodi	V	
3	MK Skripsi/TA tercantum di BRS semester berjalan	V	
4	Lulus minimal 1 mata kuliah KOTA untuk tiap rumpun	V	
5	SPT-I/03/SOP-28/F-03 Formulir Pembimbingan Skripsi (minimal 8 x)	V	
6	Poin JSDP (minimal 75% persen dari syarat kelulusan)	V	
7	Mengumpulkan dokumen Skripsi/TA (sesuai ketentuan Prodi)	V	

Tangerang Selatan,

Mengajukan	Mengetahui	Memeriksa	Menyetujui
 Reggy Fahlevie Mahasiswa	 Putri Mutira, SE., M.Ak. Dosen Pembimbing 2	 Dr. Irma Paramita Sofia, S.E., Ak., M.Ak., CA Koordinator Skripsi/TA	 Dr. Irma Paramita Sofia, S.E., Ak., M.Ak., CA Kaprodi

Lampiran 4 Daftar Riwayat Hidup



Reggy Fahlevie

08568024716

reggy.fahlevie119@gmail.com

Tangerang Selatan, Banten

SUMMARY

Sebagai seorang lulusan Program Studi Akuntansi yang bersemangat, saya, Reggy Fahlevie, memiliki dedikasi yang kuat terhadap dunia Akuntansi. Dalam masa perkuliahan, saya tertarik dan terpukau oleh kompleksitas dan keakuratan dalam bidang ini. Saya merasa antusias saat mempelajari prinsip-prinsip akuntansi yang mendasar dan mengeksplorasi aplikasinya dalam dunia bisnis. Saya dapat memecahkan suatu masalah dalam pekerjaan yang sedang saya jalani menjadi lebih cepat penyelesaiannya dan lebih akurat serta kemampuan saya memiliki kemampuan yang baik dalam merencanakan suatu plan bisnis

EXPERIENCE

06/2022 - 08/2022

Asisten Pembantu Arsiparis

Badan Pemeriksa Keuangan Republik Indonesia

- Mengumpulkan, mengorganisasi, dan mengelola dokumen organisasi.
- Menyimpan dan menjaga keamanan dokumen agar tetap dalam kondisi baik.
- Membuat sistem pengklasifikasian dan pengindeksan dokumen.
- Menentukan jadwal retensi dokumen.
- Melakukan pengarsipan dan pemindahan dokumen sesuai jadwal retensi.
- Mengendalikan akses dan menjaga privasi dokumen.
- Memusnahkan dokumen yang telah mencapai akhir jadwal retensi.
- Memberikan bantuan dan informasi terkait arsip kepada pihak terkait.

08/2017 - 12/2017

Sales Marketing

Bank DBS

- Mempromosikan dan memasarkan produk kredit tanpa agunan yang ditawarkan oleh bank.
- Mengidentifikasi dan menghubungi calon nasabah potensial untuk menjelaskan manfaat dan persyaratan kredit tanpa agunan.
- Memberikan penjelasan yang jelas tentang proses pengajuan, suku bunga, dan tenor yang tersedia.
- Menyampaikan informasi tentang kebijakan dan prosedur kredit bank kepada calon nasabah.
- Mengikuti upaya pemasaran yang ditetapkan oleh bank untuk mencapai target penjualan.

EDUCATION

2023

Accounting

Universitas Pembangunan Jaya

Bachelor's Degree

2019

Perbankan

SMK Waskitor

High School

CERTIFICATES

01/2023 - 01/2023 TOEIC

SKILLS

Menguasai software akuntansi (Ms. Excel dan Accurate)

Keahlian pemecahan masalah

Kemampuan Analisis

Keterampilan Manajemen Waktu

LANGUAGES

Bahasa Indonesia

Intermediate

English

Fluent

Lampiran 5 Screenshot 8x Bimbingan My UPJ

The screenshot displays the SIM Akademik interface for Universitas Pembangunan Jaya. The user is logged in as 'RF'. The navigation menu includes Beranda, Jadwal, Akademik, Tingkat Akhir, and Hasil Studi. The current page is 'Bimbingan Proposal' under 'Daftar Bimbingan Proposal Tugas Akhir Mahasiswa'. A search bar contains 'Cari Proposal Tugas Akhir'. The main content area shows details for a proposal with NIM 2019011027, student name REGGY FAHLEVIE, and a score of 144 SKS. The proposal title is 'ANALISIS PENGARUH MODEL FRAUD PENTAGON TERHADAP POTENSI TERJADINYA KECURANGAN LAPORAN KEUANGAN'. A message states that the proposal status is 'Disetujui' and cannot be edited. A table below lists supervision sessions:

No	Tanggal	Dosen Pembimbing	Topik	Disetujui	Aksi
1	21 Februari 2023	Dr. Arry Eksandy, SE. MAKT.	Sosialisasi judul proposal		
2	24 Februari 2023	Dr. Arry Eksandy, SE. MAKT.	Revisi proposal		



Bimbingan Tugas Akhir Daftar Bimbingan Tugas Akhir Mahasiswa

Cari Tugas Akhir



Kembali ke Daftar

Tambah

Detail

Bimbingan

Rekap Percakapan Bimbingan

Syarat Ujian

Jadwal Ujian

Nilai Ujian

Nilai Akhir

NIM	2019011027	Nama Mahasiswa	REGGY FAHLEVIE
Program Studi	Akuntansi	SKS Lulus	144 SKS
Tgl. Mulai	20 Maret 2023	Judul Tugas Akhir	ANALISIS PENGARUH MODEL FRAUD PENTAGON TERHADAP POTENSI TERJADINYA KECURANGAN LAPORAN KEUANGAN

No	Tanggal	Dosen Pembimbing	Topik	Disetujui	Aksi
3	27 Maret 2023	Putri Mutira, SE, MAk.	skripsi		
4	29 Maret 2023	Dr. Arry Eksandy, SE. MAk.	skripsi		
5	7 April 2023	Putri Mutira, SE, MAk.	skripsi		
6	15 Mei 2023	Putri Mutira, SE, MAk.	skripsi		
7	19 Mei 2023	Dr. Arry Eksandy, SE. MAk.	skripsi		
8	31 Mei 2023	Dr. Arry Eksandy, SE. MAk.	skripsi		

