

**LAMPIRAN LAMPIRAN**

## **Lampiran 1.1 Kuesioner Penelitian**

### **PENGARUH KUALITAS PRODUK, KUALITAS PELAYANAN DAN HARGA TERHADAP KEPUTUSAN PEMBELIAN DI RUMAH MAKAN TANJUNG BARU**

(Studi Kasus Pada Rumah Makan Tanjung Baru di Tangerang Selatan)

Kepada Yth.

Bapak/Ibu/Saudara/i Responden

Perkenalkan, Nama saya Noval Sandi Dinata, Mahasiswa tingkat akhir Program Studi Manajemen, Fakultas Humaniora dan Bisnis, Universitas Pembangunan Jaya, Kota Tangerang Selatan.

Dalam rangka memenuhi penelitian yang saya angkat dengan judul penelitian "**Pengaruh Kualitas Produk, Kualitas Pelayanan, dan Harga Terhadap Keputusan di Rumah Makan Tanjung Baru (Studi Kasus Pada Rumah Makan Tanjung Baru di Tangerang Selatan)**". Disini saya memohon kesediaan Bapak/Ibu/Saudara/i untuk dapat meluangkan waktunya sejenak untuk mengisi Pra-Survey penelitian ini dengan lengkap.

Seluruh informasi yang diperoleh dari kuesioner ini hanya akan digunakan untuk kepentingan penelitian yang sesuai dengan etika penelitian.

Sehubung dengan hal tersebut di atas, dengan tidak mengurangi rasa hormat, saya memohon kesediaan Bapak/Ibu/Teman/Saudara/i dapat meluangkan waktu untuk mengisi kuesioner penelitian ini.

Atas perhatian dan kerjasama Bapak/Ibu/Teman/Saudara/i yang telah meluangkan waktu untuk mengisi kuesioner ini, saya ucapkan terima kasih.

Hormat saya,

Noval Sandi Dinata

Petunjuk Pengisian Kuesioner

1. Pernah Melakukan pembelian produk Rumah Makan Tanjung Baru minimal 1 kali pembelian
2. Isilah data responden berdasarkan kriteria dan jawaban sejujur-jujurnya.
3. Berdomisili di Tangerang Selatan
4. Score Jawaban
  - a. Sangat Tidak Setuju (STS)
  - b. Tidak Setuju (TS)
  - c. Netral (N)
  - d. Setuju (S)
  - e. Sangat Setuju (SS)

**A. Indetitas Responden**

1. Nama :
2. Email :
3. Usia :  18 Tahun  
 19-24 Tahun  
 25-29 Tahun  
 30 Tahun
4. Jenis Kelamin :  Laki – Laki  
 Perempuan
5. Pekerjaan :  Pelajar  
 Mahasiswa  
 Pegawai Negeri Sipil  
 Pegawai Negeri Swasta  
 Lainnya
6. Penghasilan :  Rp1.000.000  
 Rp1.000.00- Rp3.000.000  
 Rp4.000.00- Rp7.000.000  
 Rp8.000.000  
 Lainnya

**B. Daftar pertanyaan Berikan tanda (√) pada kolom jawaban yang telah disediakan**

**(Instrumen Pernyataan Kualitas Produk)**

	Item Pernyataan	SS	S	N	TS	STS
--	-----------------	----	---	---	----	-----

No	Kualitas Produk	5	4	3	2	1
1	Saya memutuskan untuk pembelian pada Rumah Makan Tanjung Baru karena memiliki penampilan produk yang menarik.					
2	Hasil produk Rumah Makan Tanjung Baru sesuai dengan porsi yang saya inginkan.					
3	Produk Rumah Makan Tanjung Baru memiliki tingkat kematangan yang sesuai.					
4	Rumah Makan Tanjung Baru memiliki produk yang terjamin dengan rasa yang diinginkan.					

**(Instrumen Pernyataan Kualitas Pelayanan)**

No	Item Pernyataan Kualitas Pelayanan	SS	S	N	TS	STS
		5	4	3	2	1
1	Pegawai Rumah Makan Tanjung Baru sigap terhadap konsumen dalam melakukan pembelian produk dengan yang diinginkan.					
2	Kehandalan kinerja pegawai terhadap produk di Rumah Makan Tanjung Baru telah sesuai.					
3	Saya memutuskan membeli produk Rumah Makan Tanjung Baru karena memiliki pegawai					

	yang mempunyai daya tanggap cepat yang saya butuhkan.					
<b>4</b>	Rumah Makan Tanjung Baru memiliki pegawai yang mempunyai empati baik terhadap pelayanan yang baik kepada konsumen.					

**(Instrumen Pernyataan Harga)**

<b>No</b>	<b>Item Pernyataan Harga</b>	<b>SS</b>	<b>S</b>	<b>N</b>	<b>TS</b>	<b>STS</b>
		<b>5</b>	<b>4</b>	<b>3</b>	<b>2</b>	<b>1</b>
<b>1</b>	Saya memutuskan membeli produk Rumah Makan Tanjung Baru karena produk yang diinginkan memiliki harga yang terjangkau.					
<b>2</b>	Harga produk Rumah Makan Tanjung Baru telah sesuai dengan kualitas produk yang ada.					
<b>3</b>	Saya memutuskan membeli produk Rumah Makan Tanjung Baru karena daya saing harga dan kesesuaian harga yang didapat.					
<b>4</b>	Saya memustukan membeli produk Rumah Makan Tanjung Baru karena harga yang ditawarkan sesuai dengan kualitas produk dan pelayanan yang diberikan.					

**(Instrumen Pernyataan Keputusan Pembelian**

<b>No</b>	<b>Item Pernyataan Keputusan Pembelian</b>	<b>SS</b>	<b>S</b>	<b>N</b>	<b>TS</b>	<b>STS</b>
		<b>5</b>	<b>4</b>	<b>3</b>	<b>2</b>	<b>1</b>
<b>1</b>	Saya memutuskan untuk membeli produk di Rumah Makan Tanjung Baru karena terdapat berbagai macam pilihan produk yang disediakan.					
<b>2</b>	Saya memutuskan membeli produk Rumah Makan Tanjung Baru sesuai dengan informasi yang telah didapat.					
<b>3</b>	Saya memutuskan membeli produk pada Rumah Makan Tanjung Baru karena menyediakan berbagai macam metode pembayaran yang mudah.					
<b>4</b>	Saya memutuskan membeli produk pada Rumah Makan Tanjung Baru karena kebutuhan yang saya inginkan.					

### Lampiran 1.2 Data Kuesioner Kualitas Produk

X1.1	X1.2	X1.3	X1.4
4	4	4	4
4	3	4	4
4	5	4	5
4	4	3	5
4	4	5	5
5	5	5	5
5	5	5	5
4	4	5	4
4	5	5	5
4	5	4	4
4	5	4	5
4	5	4	5
5	4	4	4
4	4	5	5
5	4	4	5
5	4	5	5
4	5	5	4
5	5	5	4
4	5	4	4
4	4	5	5
4	4	4	5
4	5	4	4
5	5	4	5
4	5	4	5
5	4	5	4
4	4	5	5
5	5	5	4
4	5	4	5
4	4	5	4
5	5	4	4
4	5	5	4
5	4	5	5
5	4	5	5
5	4	5	5
4	5	4	5
5	4	5	4
4	5	4	4
5	4	4	5
4	4	5	5
4	5	4	5

5	5	4	5
4	4	5	4
5	4	5	5
4	5	4	4
5	5	4	5
4	5	5	5
4	5	4	5
4	4	4	5
4	5	4	5
4	5	4	5
4	5	4	4
5	5	4	5
4	5	4	5
5	5	4	5
4	5	4	5
5	5	5	5
5	4	5	5
4	5	4	5
4	5	4	5
5	4	4	5
4	5	4	4
4	4	5	5
4	5	4	4
5	5	4	5
4	5	4	4
4	5	5	4
4	5	4	4
5	4	5	5
4	5	4	5
5	4	4	5
4	5	4	5
5	5	4	5
5	5	5	4
4	5	5	5
4	4	4	5
4	5	5	5
4	4	5	5
4	5	4	5
2	2	3	2
1	1	2	3
2	1	2	1
1	1	1	1



3	3	3	3
4	5	4	5
4	5	4	5
4	5	4	5
1	2	2	3
3	3	2	3
4	5	4	5
5	4	5	4
2	3	3	1
4	5	4	5
4	5	5	4
4	5	5	5
4	5	4	5
4	5	5	5
4	5	5	5
5	4	5	5
5	5	4	5
5	4	5	5
4	5	5	4
4	5	5	4
4	4	4	4
4	4	5	4
4	3	4	4
4	3	4	5
5	5	5	5
4	5	5	5
4	5	4	5
5	4	5	4
5	4	5	4
5	5	5	5
4	5	4	5
4	4	5	5
5	4	5	5
5	4	4	5
4	5	5	5
4	3	4	2
5	5	5	5

**Lampiran 1.3 Data Kuesioner Kualitas Pelayanan**

<b>X2.1</b>	<b>X2.2</b>	<b>X2.3</b>	<b>X2.4</b>
4	4	4	4
3	3	3	3
4	5	4	5
3	4	4	5
4	4	3	4
4	4	4	4
5	5	5	5
4	4	4	4
4	4	5	4
5	4	5	4
4	5	4	5
4	5	4	4
5	5	4	5
4	4	4	5
4	4	4	5
4	4	4	4
4	4	4	5
4	5	4	5
5	4	5	4
4	5	4	4
5	5	5	4
4	4	5	5
4	4	4	5
4	5	4	4
5	5	4	5
4	5	4	4
4	4	5	4
4	5	4	4
4	4	5	4
4	4	4	4
4	5	4	5
4	4	5	5
4	5	5	4
4	4	4	5
4	4	5	5
4	4	5	4
4	5	4	5
5	4	4	4
4	4	5	4
4	5	4	4

4	4	5	5
5	5	5	4
4	4	4	5
5	4	4	5
5	5	4	4
5	4	5	5
4	4	5	4
5	5	5	5
5	4	5	5
4	5	4	5
4	5	4	5
4	4	5	5
4	5	4	4
5	4	5	5
4	4	5	4
4	5	4	4
4	5	5	4
4	5	4	4
4	5	4	4
5	5	5	4
5	4	4	5
5	4	4	4
4	5	4	5
5	4	5	5
4	5	4	4
4	5	4	4
4	5	4	5
5	4	5	5
4	5	5	4
4	5	5	5
5	4	5	4
4	5	4	5
5	4	5	5
4	5	5	5
4	5	5	5
4	4	4	4
4	5	4	5
5	5	5	4
4	5	5	4
1	1	2	2
3	3	3	3
3	2	2	3
2	2	2	2

2	1	2	1
4	5	4	5
4	5	4	5
4	4	5	5
3	2	2	3
2	2	3	2
4	5	4	5
4	5	4	5
3	3	5	3
4	5	4	4
4	4	5	5
5	4	4	4
5	4	5	5
4	5	5	5
5	5	4	4
4	4	5	4
5	4	5	4
5	5	5	4
4	5	5	5
4	5	5	5
4	4	4	4
4	4	4	4
3	3	3	3
3	4	2	3
4	4	5	5
3	3	4	4
5	4	4	5
4	4	5	4
5	4	5	4
4	4	4	4
4	3	3	4
5	4	5	4
5	5	4	4
4	5	5	5
5	4	4	5
3	4	4	3
5	5	5	5

### Lampiran 1.4 Data Kuesioner Harga

X3.1	X3.2	X3.3	X3.4
4	4	4	4
4	4	3	4
5	4	5	4
4	4	5	4
4	5	4	4
5	5	5	5
5	4	5	5
4	5	3	4
5	4	5	4
4	4	5	4
4	4	5	4
4	5	4	5
5	4	5	4
4	5	4	4
4	4	5	5
5	5	4	5
5	5	4	5
4	4	5	5
4	5	4	5
4	4	4	4
4	4	4	5
4	4	5	4
5	5	4	5
4	5	4	4
5	4	5	4
5	5	4	5
4	4	5	5
4	5	4	4
5	5	4	4
4	5	5	4
4	4	5	4
4	4	5	4
4	4	5	5
4	5	5	4
4	4	5	4
5	5	4	4
4	4	5	4
4	5	5	4
4	5	4	4
5	4	4	5

4	5	5	4
5	4	4	4
4	5	5	5
4	5	4	5
4	4	4	5
4	5	4	5
4	5	4	5
4	4	4	5
5	5	4	5
4	5	4	4
4	4	5	4
5	4	5	5
5	5	4	5
4	5	5	5
4	5	4	5
4	5	4	5
5	4	4	5
4	4	5	4
4	5	4	5
5	5	4	5
4	4	5	4
5	5	4	4
4	5	4	5
4	5	5	4
5	4	5	4
5	5	5	5
4	4	5	4
5	4	4	4
4	4	5	5
4	4	4	5
5	4	5	4
5	5	4	5
5	5	4	5
5	5	4	5
4	4	4	4
4	5	5	5
5	4	5	4
4	5	5	4
4	5	5	4
3	2	2	2
2	2	1	1
3	3	3	2
2	1	3	1

3	3	2	2
4	5	4	5
4	5	5	4
4	5	4	5
2	3	2	3
3	2	3	2
4	5	4	5
4	5	4	5
3	1	2	2
4	5	4	5
4	5	4	5
5	5	5	5
5	5	5	5
4	4	2	4
5	5	5	4
5	4	5	4
4	5	4	5
5	4	5	4
5	4	5	5
5	4	5	5
4	4	4	4
4	4	4	4
2	4	3	3
5	4	3	4
4	5	5	5
3	5	4	4
4	4	5	5
5	4	5	4
5	4	4	5
3	4	4	4
4	5	4	5
5	4	5	4
5	5	5	5
5	4	5	4
4	5	5	4
4	3	2	3
5	5	5	5

**Lampiran 1.5 Data Kuesioner Keputusan Pembelian (Y)**

<b>Y.1</b>	<b>Y.2</b>	<b>Y.3</b>	<b>Y.4</b>
4	4	4	4
4	3	4	4
4	5	5	4
4	5	4	4
5	3	4	4
5	5	5	5
5	5	5	5
5	4	5	3
5	4	4	5
4	5	4	5
4	5	4	5
4	5	4	5
5	5	4	5
4	4	5	4
5	4	4	5
5	4	4	5
4	5	5	4
5	5	5	4
4	4	5	5
5	5	4	5
5	5	5	4
4	4	5	4
4	4	5	4
4	5	4	5
4	5	5	5
4	4	5	4
5	5	4	4
4	5	4	5
4	5	4	5
5	5	5	4
4	5	4	5
5	5	4	5
5	5	5	5
4	5	5	5
4	5	4	4
5	5	4	5
4	4	5	5
5	5	4	5
5	5	4	5
4	5	4	5



4	4	5	5
4	5	4	5
5	5	4	5
4	4	5	5
5	5	5	5
5	5	5	5
4	5	4	5
4	4	4	4
5	5	4	5
5	4	4	5
4	4	5	4
5	5	4	5
4	5	4	5
5	5	5	4
4	5	4	5
4	5	4	5
5	5	4	5
4	5	4	5
4	5	4	4
4	5	5	4
4	5	4	5
4	5	5	5
4	4	5	4
4	4	4	5
4	5	4	5
5	5	4	5
4	5	4	5
5	4	4	5
5	4	5	4
4	5	5	5
4	4	5	5
5	4	5	4
5	5	5	5
5	5	5	5
5	4	5	5
4	5	4	5
4	5	4	4
3	2	2	2
2	2	1	1
2	1	2	1
2	2	2	3

2	3	3	3
4	5	4	5
4	5	4	5
4	5	5	4
2	2	3	1
2	2	3	3
4	5	4	5
4	5	4	5
1	2	3	2
4	5	5	4
4	5	5	4
5	4	4	5
5	5	4	4
5	5	5	5
5	5	5	4
5	5	5	4
5	4	5	5
5	5	5	5
4	5	5	5
4	5	5	5
4	4	4	4
5	4	4	5
4	3	4	2
3	4	2	1
5	5	5	4
5	5	5	4
4	5	5	4
5	4	5	4
5	4	5	5
4	4	2	4
5	5	4	4
4	5	5	5
5	5	5	5
5	4	4	5
5	5	4	4
4	2	2	3
5	5	5	5

## Lampiran 1.6 Hasil Uji SPSS

### Uji Validitas Kualitas Produk (X1)

		Correlations				
		X1.1	X1.2	X1.3	X1.4	TOTAL_X1
X1.1	Pearson Correlation	1	.570**	.674**	.635**	.858**
	Sig. (2-tailed)		.000	.000	.000	.000
	N	120	120	120	120	120
X1.2	Pearson Correlation	.570**	1	.508**	.650**	.828**
	Sig. (2-tailed)	.000		.000	.000	.000
	N	120	120	120	120	120
X1.3	Pearson Correlation	.674**	.508**	1	.531**	.801**
	Sig. (2-tailed)	.000	.000		.000	.000
	N	120	120	120	120	120
X1.4	Pearson Correlation	.635**	.650**	.531**	1	.850**
	Sig. (2-tailed)	.000	.000	.000		.000
	N	120	120	120	120	120
TOTAL_X1	Pearson Correlation	.858**	.828**	.801**	.850**	1
	Sig. (2-tailed)	.000	.000	.000	.000	
	N	120	120	120	120	120

\*\* . Correlation is significant at the 0.01 level (2-tailed).

### Uji Validitas Kualitas Pelayanan (X2)

		f. Correlations				
		X2.1	X2.2	X2.3	X2.4	TOTAL_X2
X2.1	Pearson Correlation	1	.572**	.618**	.582**	.830**
	Sig. (2-tailed)		.000	.000	.000	.000
	N	120	120	120	120	120
X2.2	Pearson Correlation	.572**	1	.511**	.628**	.830**
	Sig. (2-tailed)	.000		.000	.000	.000
	N	120	120	120	120	120
X2.3	Pearson Correlation	.618**	.511**	1	.552**	.809**
	Sig. (2-tailed)	.000	.000		.000	.000
	N	120	120	120	120	120
X2.4	Pearson Correlation	.582**	.628**	.552**	1	.836**
	Sig. (2-tailed)	.000	.000	.000		.000
	N	120	120	120	120	120
TOTAL_X2	Pearson Correlation	.830**	.830**	.809**	.836**	1

Sig. (2-tailed)	.000	.000	.000	.000	
N	120	120	120	120	120

\*\* . Correlation is significant at the 0.01 level (2-tailed).

### Uji Validitas Harga (X3)

		Correlations				
		X3.1	X3.2	X3.3	X3.4	TOTAL_X3
X3.1	Pearson Correlation	1	.453**	.519**	.582**	.770**
	Sig. (2-tailed)		.000	.000	.000	.000
	N	120	120	120	120	120
X3.2	Pearson Correlation	.453**	1	.440**	.738**	.817**
	Sig. (2-tailed)	.000		.000	.000	.000
	N	120	120	120	120	120
X3.3	Pearson Correlation	.519**	.440**	1	.513**	.771**
	Sig. (2-tailed)	.000	.000		.000	.000
	N	120	120	120	120	120
X3.4	Pearson Correlation	.582**	.738**	.513**	1	.880**
	Sig. (2-tailed)	.000	.000	.000		.000
	N	120	120	120	120	120
TOTAL_X3	Pearson Correlation	.770**	.817**	.771**	.880**	1
	Sig. (2-tailed)	.000	.000	.000	.000	
	N	120	120	120	120	120

\*\* . Correlation is significant at the 0.01 level (2-tailed).

## Uji Validitas Keputusan Pembelian (Y)

Correlations

		Y1	Y2	Y3	Y4	TOTAL_Y
Y1	Pearson Correlation	1	.594**	.564**	.612**	.820**
	Sig. (2-tailed)		.000	.000	.000	.000
	N	120	120	120	120	120
Y2	Pearson Correlation	.594**	1	.581**	.703**	.866**
	Sig. (2-tailed)	.000		.000	.000	.000
	N	120	120	120	120	120
Y3	Pearson Correlation	.564**	.581**	1	.532**	.793**
	Sig. (2-tailed)	.000	.000		.000	.000
	N	120	120	120	120	120
Y4	Pearson Correlation	.612**	.703**	.532**	1	.863**
	Sig. (2-tailed)	.000	.000	.000		.000
	N	120	120	120	120	120
TOTAL_Y	Pearson Correlation	.820**	.866**	.793**	.863**	1
	Sig. (2-tailed)	.000	.000	.000	.000	
	N	120	120	120	120	120

\*\* . Correlation is significant at the 0.01 level (2-tailed).

## Lampiran 1.7 Uji Reliabilitas

### 1. Uji Reliabilitas Kualitas Produk (X1)

**Reliability Statistics**

Cronbach's Alpha	N of Items
.853	4

### 2. Uji Reliabilitas Kualitas Pelayanan (X2)

**Reliability Statistics**

Cronbach's Alpha	N of Items
.844	4

### 3. Uji Reliabilitas Harga (X3)

**Reliability Statistics**

Cronbach's Alpha	N of Items
.824	4

### 4. Uji Reliabilitas Kualitas Pembelian (Y)

**Reliability Statistics**

Cronbach's Alpha	N of Items
.856	4

## Lampiran 1.8 Uji Asumsi Klasik

### 1. Uji Normalitas

		Unstandardized Residual
N		120
Normal Parameters <sup>a,b</sup>	Mean	.0000000
	Std. Deviation	1.10473724
Most Extreme Differences	Absolute	.103
	Positive	.079
	Negative	-.103
Test Statistic		.103
Asymp. Sig. (2-tailed)		.003 <sup>c</sup>
Monte Carlo Sig. (2-tailed)	Sig.	.147 <sup>d</sup>
	99% Confidence Interval	
	Lower Bound	.138
	Upper Bound	.156

a. Test distribution is Normal.

b. Calculated from data.

c. Lilliefors Significance Correction.

d. Based on 10000 sampled tables with starting seed 92208573.

### 2. Uji Heterokedastisitas

Model		Unstandardized Coefficients		Standardized Coefficients	t	Sig.
		B	Std. Error	Beta		
1	(Constant)	.284	.035		8.190	.000
	TOTAL_X1	-.004	.004	-.179	-.992	.323
	TOTAL_X2	-.003	.003	-.131	-.969	.335
	TOTAL_X3	-.006	.004	-.255	-1.412	.161

a. Dependent Variable: Abs\_Res

### 3. Uji Multikolinieritas

**Coefficients<sup>a</sup>**

Model		Unstandardized Coefficients		Standardized Coefficients	t	Sig.	Collinearity Statistics	
		B	Std. Error	Beta			Tolerance	VIF
1	(Constant)	-.710	.724		-.982	.328		
	TOTAL_X1	.520	.086	.497	6.069	.000	.190	5.264
	TOTAL_X2	.233	.068	.209	3.411	.001	.340	2.940
	TOTAL_X3	.297	.091	.268	3.275	.001	.190	5.276

a. Dependent Variable: TOTAL\_Y



## Lampiran 1.9 Uji Regresi Linear Berganda

**Coefficients<sup>a</sup>**

Model		Unstandardized Coefficients		Standardized Coefficients	t	Sig.
		B	Std. Error	Beta		
1	(Constant)	-.710	.724		-.982	.328
	TOTAL_X1	.520	.086	.497	6.069	.000
	TOTAL_X2	.233	.068	.209	3.411	.001
	TOTAL_X3	.297	.091	.268	3.275	.001

a. Dependent Variable: TOTAL\_Y

## Lampiran 1.10 Uji Hipotesis

### 1. Uji Koefisien Determinasi

**Model Summary**

Model	R	R Square	Adjusted R Square	Std. Error of the Estimate
1	.923 <sup>a</sup>	.852	.848	1.119

a. Predictors: (Constant), TOTAL\_X3, TOTAL\_X2, TOTAL\_X1

### 2. Uji Hipotesis t (Parsial)

**Coefficients<sup>a</sup>**

Model		Unstandardized Coefficients		Standardized Coefficients	t	Sig.	Collinearity Statistics	
		B	Std. Error	Beta			Tolerance	VIF
1	(Constant)	-.710	.724		-.982	.328		
	TOTAL_X1	.520	.086	.497	6.069	.000	.190	5.264
	TOTAL_X2	.233	.068	.209	3.411	.001	.340	2.940
	TOTAL_X3	.297	.091	.268	3.275	.001	.190	5.276

a. Dependent Variable: TOTAL\_Y

### 3. Uji Hipotesis f (Simultan)

**ANOVA<sup>a</sup>**

Model		Sum of Squares	df	Mean Square	F	Sig.
1	Regression	837.359	3	279.120	222.938	.000 <sup>b</sup>
	Residual	145.233	116	1.252		
	Total	982.592	119			

a. Dependent Variable: TOTAL\_Y

b. Predictors: (Constant), TOTAL\_X3, TOTAL\_X2, TOTAL\_X1

## Lampiran 1.10 Pengajuan Sidang Skripsi/TA

	FORMULIR PENGAJUAN SIDANG SKRIPSI/TA	SPT-I/04/SOP-06/F-01
		No. Rekam

Nama Mahasiswa : Noval Sandi Dinata  
 Prodi/NIM : Manajemen / 2019021116  
 Judul Skripsi/TA : Pengaruh Kualitas Produk, Kualitas Pelayanan, dan Harga Terhadap Keputusan Pembelian Konsumen di Rumah Makan Tanjung Baru (Studi Kasus Pada Rumah Makan Tanjung Baru di Tangerang Selatan)  
 Dosen Pembimbing : 1. Dr. Yohanes Totok Suyoto, S.S., M.Si. CPMA  
 : 2. Zulkipli, S.E., M.M.  
 Dosen Penguji : 1. JAD :  
 : 2. JAD :  
 : 3. JAD :  
 Jadwal Sidang : Tempat : Hari/Tanggal:

Telah memenuhi syarat Sidang Skripsi/TA: (mohon beri tanda V untuk syarat yang relevan)

No	Syarat	Ya	Tidak
1	IPK minimal 2.00	√	
2	Tidak ada nilai D untuk mata kuliah mayor/inti Prodi	√	
3	MK Skripsi/TA tercantum di BRS semester berjalan	√	
4	Lulus minimal 1 mata kuliah KOTA untuk tiap rumpun	√	
5	SPT-I/03/SOP-28/F-03 Formulir Pembimbingan Skripsi (minimal 8 x)	√	
6	Poin JSDP (minimal 75% persen dari syarat kelulusan)	√	
7	Mengumpulkan dokumen Skripsi/TA (sesuai ketentuan Prodi)	√	

















Tangerang Selatan, Juni 2023

Mengajukan	Mengetahui	Memeriksa	Menyetujui
			
Mahasiswa	Dosen Pembimbing Dr. Yohanes Totok Suyoto, S.S., M.Si. CPMA	Koordinator Skripsi/TA Teguh Prasetio, S.E., M.Si.	Kaprodi Dr. Yohanes Totok Suyoto, S.S., M.Si. CPMA



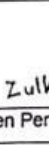
## Lampiran 1.11 Formulir Pembimbingan 1 Skripsi

	<b>FORMULIR PEMBIMBINGAN SKRIPSI/TA</b>	SPT-1/03/SOP-28/F-03
		No. Rekaman


Nama Mahasiswa : Noval Sandi Dinata  
 Prodi/NIM : Manajemen / 2019021116  
 Judul Skripsi/TA yang diajukan : Pengaruh Kualitas Produk, Kualitas Pelayanan dan Harga Terhadap Keputusan Pembelian Konsumen di Rumah Makan Tanjung Baru (Studi Kasus Pada Rumah Makan Tanjung Baru di Tangerang Selatan)

No	Tanggal	Materi Pembimbingan	Paraf Mhs	Paraf Dosen Pembimbing
1	06/02/23	Informasi Keseluruhan Bab 1 - 3		
2	08/02/23	Bimbingan Pengajuan Judul		
3	03/03/23	Pengajuan Bab 1 - 2		
4	10/03/23	Revisi Bab 1-2 dan Pengajuan Bab 3		
5	17/03/23	Revisi keseluruhan Bab 1 - 3		
6	1/05/23	Hasil Revisi Seminar Proposal		
7	01/06/23	Pembahasan olah data bab 4		
8	10/6/23	Pengajuan BAB 4 & BAB 5		











\* Jika pembimbingan lebih dari minimal 8 kali, mohon membuat salinan formulir ini

		
Noval Sandi Dinata	Dr. Yohanes Totok Suyoto, S.S., M.Si	Zulkifli S.F., M.M
Mahasiswa	Dosen Pembimbing 1	Dosen Pembimbing 2


## Lampiran 1.12 Formulir Pembimbingan 2 Skripsi

	<b>FORMULIR PEMBIMBINGAN SKRIPSI/TA</b>	SPT-1/03/SOP-28/F-03
		No. Revisi

Nama Mahasiswa : Noval Sandi Dinata  
 Prodi/NIM : Manajemen / 2019021116  
 Judul Skripsi/TA yang diajukan : Pengaruh Kualitas Produk, Kualitas Pelayanan dan Harga Terhadap Keputusan Pembelian Konsumen Rumah Makan Tanjung Baru (Studi Kasus pada Rumah Makan Tanjung Baru di Kota Tangerang Selatan)

No	Tanggal	Materi Pembimbingan	Paraf Mhs	Paraf Dosen Pembimbing
1	4/05/23	Revisi Bab 1 - 3		
2	2/06/23	Bimbingan Terkait bab 4 - 5		
3	5/06/23	Bimbingan Tentang Pengolahan Data		
4	8/06/23	Bimbingan pengajuan bab 4 - 5		
5	9/06/23	Bimbingan Revisi bab 4 - 5		
6				
7				
8				

\* Jika pembimbingan lebih dari minimal 8 kali, mohon membuat salinan formulir ini

		
Noval Sandi Dinata Mahasiswa	Dr. Yohanes Totok Suyoto, S.S., M.Si. Dosen Pembimbing 1	Zulkifli, S.E., M.M. Dosen Pembimbing 2

## Lampiran 1.13 Formulir Persetujuan Penulisan Skripsi/TA

	<b>FORMULIR PERSETUJUAN PENULISAN SKRIPSI/TA</b>	SPT-I/03/SOP-28/F-02
		No. Revisi





Nama Mahasiswa : Noval Sandi Dinata  
 Prodi/NIM : Manajemen / 2019021116  
 Judul Skripsi/TA yang diajukan : Pengaruh Kualitas Produk, Kualitas Pelayanan dan Harga Terhadap Keputusan Pembelian Konsumen di Rumah Makan Tanjung Baru (Studi Kasus Pada Rumah Makan Tanjung Baru di Tangerang Selatan)

Telah disetujui untuk menulis Skripsi/TA.

Dosen Pembimbing Skripsi/TA yang ditugaskan Prodi adalah:

No	Nama	NIDN	JAD
1	Dr. Yohanes Totok Suyoto, S.S., M.Si., CPMA.	0407067307	
2	Zulkifli, S.E., M.M.	0411128203	

Tangerang Selatan, 3 April 2023

Menugaskan,	Menyetujui,	Menerima,	
			
Teguh Prasetio, S.E., M.Si	Dr. Yohanes Totok Suyoto, S.S., M.Si., CPMA.	Dr. Yohanes Totok Suyoto, S.S., M.Si., CPMA.	Zulkifli, S.E., M.M.