

LAMPIRAN 1 :

DAFTAR PERUSAHAAN SAMPEL

No	Nama Perusahaan	Keterangan
1	PT Astra International Tbk (ASII)	lengkap
2	PT Astra Otoparts (AUTO)	lengkap
3	PT Mitra Pinasthika Mustika Tbk (MPMX)	lengkap
4	PT Indomobil Sukses Internasional Tbk (IMAS)	lengkap
5	PT Gajah Tunggal Tbk (GJTL)	lengkap
6	PT Multistrada Arah Sarana Tbk (MASA)	Dolar
7	PT Goodyear Indonesia Tbk (GDYR)	Dolar
8	PT Indospring Tbk (INDS)	lengkap
9	PT Multi Prima Sejahtera Tbk (LPIN)	lengkap
10	PT Indo Kordsa Tbk (BRAM)	Dolar
11	PT Garuda Metalindo Tbk (BOLT)	lengkap
12	PT Bintraco Dharma Tbk (CARS)	Terdaftar di BEI 2017
13	PT Nipress Tbk (NIPS)	tidak ada annual report tahun 2018 dan 2019
14	PT Prima Alloy Steel Universal Tbk (PRAS)	lengkap
15	PT Selamat Sempurna Tbk (SMSM)	lengkap
16	PT Harapan Duta Pertiwi Tbk (HOPE)	Terdaftar di BEI 2021
	Jumlah Perusahaan	10

LAMPIRAN 2 :

TABULASI DATA

Perhitungan Kepemilikan Manajerial

NO	NAMA PERUSAHAAN	Jumlah saham manajerial				
		2017	2018	2019	2020	2021
1	PT Astra International Tbk (ASII)	16.190.000	20.111.900	24.524.900	23.523.900	12.695.600
2	PT Astra Otoparts (AUTO)	-	-	-	-	-
3	PT Mitra Pinasthika Mustika Tbk (MPMX)	126.592.800	122.776.153	132.470.353	137.455.053	140603253
4	PT Indomobil Sukses Internasional Tbk (IMAS)	-	-	-	-	-
5	PT Gajah Tunggal Tbk (GJTL)	39.301.200	39.219.800	39.219.800	39.219.800	217.001.120
6	PT Indospring Tbk (INDS)	2.856.434	2.856.434	2.683.334	2.683.334	2.683.334
7	PT Multi Prima Sejahtera Tbk (LPIN)	-	-	-	-	-
8	PT Garuda Metalindo Tbk (BOLT)	525.000.000	525.000.000	525.000.000	525.000.000	525.000.000
9	PT Prima Alloy Steel Universal Tbk (PRAS)	34.745.900	34.745.900	34.745.900	34.745.900	34.745.900
10	PT Selamat Sempurna Tbk (SMSM)	460.477.812	459.823.552	459.569.652	459.569.652	459.569.652

NO	NAMA PERUSAHAAN	Lembar saham beredar				
		2017	2018	2019	2020	2021
1	PT Astra International Tbk (ASII)	40.483.553.140	40.483.553.140	40.483.553.140	40.483.553.140	40.483.553.140
2	PT Astra Otoparts (AUTO)	4.819.733.000	4.819.733.000	4.819.733.000	4.819.733.000	4.819.733.000
3	PT Mitra Pinasthika Mustika Tbk (MPMX)	4.462.963.276	4.462.963.276	4.462.963.276	4.462.963.276	4.462.963.276
4	PT Indomobil Sukses Internasional Tbk (IMAS)	2.765.278.412	2.765.278.412	2.765.278.412	3.994.291.039	3.994.291.039
5	PT Gajah Tunggal Tbk (GJTL)	3.484.800.000	3.484.800.000	3.484.800.000	3.484.800.000	3.484.800.000
6	PT Indospring Tbk (INDS)	656.249.710	656.249.710	656.249.710	656.249.710	656.249.710
7	PT Multi Prima Sejahtera Tbk (LPIN)	106.250.000	106.250.000	106.250.000	106.250.000	106.250.000
8	PT Garuda Metalindo Tbk (BOLT)	2.343.750.000	2.343.750.000	2.343.750.000	2.343.750.000	2.343.750.000
9	PT Prima Alloy Steel Universal Tbk (PRAS)	701.043.478	701.043.478	701.043.478	701.043.478	701.043.478
10	PT Selamat Sempurna Tbk (SMSM)	5.758.675.440	5.758.675.440	5.758.675.440	5.758.675.440	5.758.675.440

NO	NAMA PERUSAHAAN	Kepemilikan Manajerial				
		2017	2018	2019	2020	2021
1	PT Astra International Tbk (ASII)	0,0004	0,0005	0,0006	0,0006	0,0003
2	PT Astra Otoparts (AUTO)	0,0000	0,0000	0,0000	0,0000	0,0000
3	PT Mitra Pinasthika Mustika Tbk (MPMX)	0,0284	0,0275	0,0297	0,0308	0,0315
4	PT Indomobil Sukses Internasional Tbk (IMAS)	0,0000	0,0000	0,0000	0,0000	0,0000
5	PT Gajah Tunggal Tbk (GJTL)	0,0113	0,0113	0,0113	0,0113	0,0623
6	PT Indospring Tbk (INDS)	0,0044	0,0044	0,0041	0,0041	0,0041
7	PT Multi Prima Sejahtera Tbk (LPIN)	0,0000	0,0000	0,0000	0,0000	0,0000
8	PT Garuda Metalindo Tbk (BOLT)	0,2240	0,2240	0,2240	0,2240	0,2240
9	PT Prima Alloy Steel Universal Tbk (PRAS)	0,0496	0,0496	0,0496	0,0496	0,0496
10	PT Selamat Sempurna Tbk (SMSM)	0,0800	0,0798	0,0798	0,0798	0,0798

Perhitungan Kepemilikan Institusional

No	Nama Perusahaan	Jumlah saham institusional				
		2017	2018	2019	2020	2021
1	PT Astra International Tbk (ASII)	0	0	0	0	0
2	PT Astra Otoparts (AUTO)	0	0	0	0	0
3	PT Mitra Pinasthika Mustika Tbk (MPMX)	2.169.770.735	2.169.770.735	2.330.096.841	2.330.096.841	2.753.233.541
4	PT Indomobil Sukses Internasional Tbk (IMAS)	502.511.650	502.511.650	502.511.650	502.511.650	502.511.650
5	PT Gajah Tunggal Tbk (GJTL)	2.073.452.443	2.073.452.443	2.073.452.443	2.073.452.443	2.073.452.443
6	PT Indospring Tbk (INDS)	578.210.207	578.210.207	578.210.207	578.210.207	578.210.207
7	PT Multi Prima Sejahtera Tbk (LPIN)	86.811.600	86.811.600	86.811.600	86.811.600	86.811.600
8	PT Garuda Metalindo Tbk (BOLT)	1.350.000.000	1.350.000.000	1.350.000.000	1.350.000.000	1.350.000.000
9	PT Prima Alloy Steel Universal Tbk (PRAS)	379.043.478	379.043.478	379.043.478	379.043.478	379.043.478
10	PT Selamat Sempurna Tbk (SMSM)	3.347.263.708	3.347.263.708	3.347.263.708	3.347.263.708	3.347.263.708

No	Nama Perusahaan	Lembar saham beredar				
		2017	2018	2019	2020	2021
1	PT Astra International Tbk (ASII)	40.483.553.140	40.483.553.140	40.483.553.140	40.483.553.140	40.483.553.140
2	PT Astra Otoparts (AUTO)	4.819.733.000	4.819.733.000	4.819.733.000	4.819.733.000	4.819.733.000
3	PT Mitra Pinasthika Mustika Tbk (MPMX)	4.462.963.276	4.462.963.276	4.462.963.276	4.462.963.276	4.462.963.276
4	PT Indomobil Sukses Internasional Tbk (IMAS)	2.765.278.412	2.765.278.412	2.765.278.412	3.994.291.039	3.994.291.039
5	PT Gajah Tunggal Tbk (GJTL)	3.484.800.000	3.484.800.000	3.484.800.000	3.484.800.000	3.484.800.000
6	PT Indospring Tbk (INDS)	656.249.710	656.249.710	656.249.710	656.249.710	656.249.710
7	PT Multi Prima Sejahtera Tbk (LPIN)	106.250.000	106.250.000	106.250.000	106.250.000	106.250.000
8	PT Garuda Metalindo Tbk (BOLT)	2.343.750.000	2.343.750.000	2.343.750.000	2.343.750.000	2.343.750.000
9	PT Prima Alloy Steel Universal Tbk (PRAS)	701.043.478	701.043.478	701.043.478	701.043.478	701.043.478
10	PT Selamat Sempurna Tbk (SMSM)	5.758.675.440	5.758.675.440	5.758.675.440	5.758.675.440	5.758.675.440

No	Nama Perusahaan	KI				
		2017	2018	2019	2020	2021
1	PT Astra International Tbk (ASII)	-	-	-	-	-
2	PT Astra Otoparts (AUTO)	-	-	-	-	-
3	PT Mitra Pinasthika Mustika Tbk (MPMX)	0,48617	0,48617	0,52210	0,52210	0,61691
4	PT Indomobil Sukses Internasional Tbk (IMAS)	0,18172	0,18172	0,18172	0,12581	0,12581
5	PT Gajah Tunggal Tbk (GJTL)	0,59500	0,59500	0,59500	0,59500	0,59500
6	PT Indospring Tbk (INDS)	0,88108	0,88108	0,88108	0,88108	0,88108
7	PT Multi Prima Sejahtera Tbk (LPIN)	0,81705	0,81705	0,81705	0,81705	0,81705
8	PT Garuda Metalindo Tbk (BOLT)	0,57600	0,57600	0,57600	0,57600	0,57600
9	PT Prima Alloy Steel Universal Tbk (PRAS)	0,54068	0,54068	0,54068	0,54068	0,54068
10	PT Selamat Sempurna Tbk (SMSM)	0,58126	0,58126	0,58126	0,58126	0,58126

Perhitungan Kebijakan Dividen

NO	NAMA PERUSAHAAN	Dividen				
		2017	2018	2019	2020	2021
1	PT Astra International Tbk (ASII)	8.587.000.000.000	10.202.000.000.000	11.235.000.000.000	9.423.000.000.000	7.123.000.000.000
2	PT Astra Otoparts (AUTO)	230.290.000.000	265.911.000.000	300.103.000.000	241.359.000.000	135.968.000.000
3	PT Mitra Pinasthika Mustika Tbk (MPMX)	550.632.000.000	-	2.065.265.000.000	387.908.000.000	496.316.000.000
4	PT Indomobil Sukses Internasional Tbk (IMAS)	95.247.900.060	78.647.403.078	34.773.260.147	35.520.000.000	179.002.000.000
5	PT Gajah Tunggal Tbk (GJTL)	17.357.000.000	-	-	-	34.838.000.000
6	PT Indospring Tbk (INDS)	34.717.850.298	65.624.971.000	65.624.971.000	65.624.971.000	55.781.225.350
7	PT Multi Prima Sejahtera Tbk (LPIN)	-	-	-	-	49.725.000.000
8	PT Garuda Metalindo Tbk (BOLT)	65.090.049.592	75.000.000.000	28.125.000.000	-	-
9	PT Prima Alloy Steel Universal Tbk (PRAS)	-	-	-	-	-
10	PT Selamat Sempurna Tbk (SMSM)	287.934.000.000	299.451.000.000	334.003.000.000	109.414.000.000	115.174.000.000

NO	NAMA PERUSAHAAN	Lembar saham beredar				
		2017	2018	2019	2020	2021
1	PT Astra International Tbk (ASII)	40.483.553.140	40.483.553.140	40.483.553.140	40.483.553.140	40.483.553.140
2	PT Astra Otoparts (AUTO)	4.819.733.000	4.819.733.000	4.819.733.000	4.819.733.000	4.819.733.000
3	PT Mitra Pinasthika Mustika Tbk (MPMX)	4.462.963.276	4.462.963.276	4.462.963.276	4.462.963.276	4.462.963.276
4	PT Indomobil Sukses Internasional Tbk (IMAS)	2.765.278.412	2.765.278.412	2.765.278.412	3.994.291.039	3.994.291.039
5	PT Gajah Tunggal Tbk (GJTL)	3.484.800.000	3.484.800.000	3.484.800.000	3.484.800.000	3.484.800.000
6	PT Indospring Tbk (INDS)	656.249.710	656.249.710	656.249.710	656.249.710	656.249.710
7	PT Multi Prima Sejahtera Tbk (LPIN)	106.250.000	106.250.000	106.250.000	106.250.000	106.250.000
8	PT Garuda Metalindo Tbk (BOLT)	2.343.750.000	2.343.750.000	2.343.750.000	2.343.750.000	2.343.750.000
9	PT Prima Alloy Steel Universal Tbk (PRAS)	701.043.478	701.043.478	701.043.478	701.043.478	701.043.478
10	PT Selamat Sempurna Tbk (SMSM)	5.758.675.440	5.758.675.440	5.758.675.440	5.758.675.440	5.758.675.440

NO	NAMA PERUSAHAAN	DividenPer Share					Earning Per Share				
		2017	2018	2019	2020	2021	2017	2018	2019	2020	2021
1	PT Astra International Tbk (ASII)	212	252	278	233	176	466,00	535,00	536,00	399,00	499,00
2	PT Astra Otoparts (AUTO)	48	55	62	50	28	114,00	127,00	153,00	-	7,86
3	PT Mitra Pinasthika Mustika Tbk (MPMX)	123	-	463	87	111	89,00	871,00	101,00	41,00	98,00
4	PT Indomobil Sukses Internasional Tbk (IMAS)	34	28	13	9	45	-	39,64	8,41	61,50	-
5	PT Gajah Tunggal Tbk (GJTL)	5	-	-	-	10	12,92	-	21,40	77,23	91,94
6	PT Indospring Tbk (INDS)	53	100	100	100	85	173,75	169,24	153,35	89,79	241,69
7	PT Multi Prima Sejahtera Tbk (LPIN)	-	-	-	-	468	-	1.807,00	308,00	70,00	11,00
8	PT Garuda Metalindo Tbk (BOLT)	28	32	12	-	-	39,60	32,05	21,27	-	23,85
9	PT Prima Alloy Steel Universal Tbk (PRAS)	-	-	-	-	-	4,60	9,10	62,20	-	7,10
10	PT Selamat Sempurna Tbk (SMSM)	50	52	58	19	20	87,00	97,00	100,00	85,00	115,00

NO	NAMA PERUSAHAAN	Dividen Payout Ratio				
		2017	2018	2019	2020	2021
1	PT Astra International Tbk (ASII)	0,4552	0,4710	0,5178	0,5834	0,3526
2	PT Astra Otoparts (AUTO)	0,4191	0,4344	0,4070	-	0,2221
3	PT Mitra Pinasthika Mustika Tbk (MPMX)	1,3863	0,0000	4,5817	2,1199	1,1348
4	PT Indomobil Sukses Internasional Tbk (IMAS)	-	0,8689	3,3818	0,2045	0,0505
5	PT Gajah Tunggal Tbk (GJTL)	0,3855	0,0000	0,0000	0,0000	0,3999
6	PT Indospring Tbk (INDS)	0,3045	0,5909	0,6521	1,1137	0,3517
7	PT Multi Prima Sejahtera Tbk (LPIN)	0,0000	0,0000	0,0000	0,0000	8,5091
8	PT Garuda Metalindo Tbk (BOLT)	0,7013	0,9984	0,5642	0,0000	0,0000
9	PT Prima Alloy Steel Universal Tbk (PRAS)	0,0000	0,0000	0,0000	0,0000	0,0000
10	PT Selamat Sempurna Tbk (SMSM)	0,5747	0,5361	0,5800	0,2235	0,1739

Perhitungan Nilai Perusahaan

NO	NAMA PERUSAHAAN	HARGA SAHAM				
		2017	2018	2019	2020	2021
1	PT Astra International Tbk (ASII)	8.300	8.225	6.925	6.025	5.700
2	PT Astra Otoparts (AUTO)	2.050	1.470	1.240	1.115	1.155
3	PT Mitra Pinasthika Mustika Tbk (MPMX)	970	905	665	494	1.145
4	PT Indomobil Sukses Internasional Tbk (IMAS)	840	2.160	1.155	1.515	875
5	PT Gajah Tunggal Tbk (GJTL)	680	650	585	655	665
6	PT Indospring Tbk (INDS)	1.200	2.220	2.300	2.000	2.390
7	PT Multi Prima Sejahtera Tbk (LPIN)	1.305	995	284	244	1.175
8	PT Garuda Metalindo Tbk (BOLT)	985	970	840	790	825
9	PT Prima Alloy Steel Universal Tbk (PRAS)	220	177	136	122	254
10	PT Selamat Sempurna Tbk (SMSM)	1.255	1.400	1.490	1.385	1.360

NO	NAMA PERUSAHAAN	TOTAL EUKITAS				
		2017	2018	2019	2020	2021
1	PT Astra International Tbk (ASII)	156.329.000.000.000	174.363.000.000.000	186.763.000.000.000	195.454.000.000.000	215.615.000.000.000
2	PT Astra Otoparts (AUTO)	10.759.076.000.000	11.263.635.000.000	11.650.534.000.000	11.270.791.000.000	11.845.631.000.000
3	PT Mitra Pinasthika Mustika Tbk (MPMX)	4.625.045.000.000	8.769.470.000.000	7.266.305.000.000	6.323.880.000.000	6.258.966.000.000
4	PT Indomobil Sukses Internasional Tbk (IMAS)	9.290.721.214.956	10.323.742.965.226	9.408.137.619.709	12.716.336.160.654	12.846.217.000.000
5	PT Gajah Tunggal Tbk (GJTL)	5.689.967.000.000	5.876.331.000.000	6.235.631.000.000	6.855.147.000.000	6.967.889.000.000
6	PT Indospring Tbk (INDS)	2.144.818.918.530	2.194.231.835.853	2.572.287.128.060	2.563.740.312.761	2.662.433.401.892
7	PT Multi Prima Sejahtera Tbk (LPIN)	231.461.832.583	273.570.407.671	303.298.783.362	309.963.828.867	284.023.377.123
8	PT Garuda Metalindo Tbk (BOLT)	720.676.693.568	738.035.474.182	761.027.824.707	700.034.091.362	817.607.645.573
9	PT Prima Alloy Steel Universal Tbk (PRAS)	676.405.303.408	688.129.187.984	645.724.973.344	519.851.307.184	487.352.062.152
10	PT Selamat Sempurna Tbk (SMSM)	1.828.184.000.000	2.150.277.000.000	2.442.303.000.000	2.648.510.000.000	2.911.633.000.000

NO	NAMA PERUSAHAAN	LEMBAR SAHAM BEREDAR				
		2017	2018	2019	2020	2021
1	PT Astra International Tbk (ASII)	40.483.553.140	40.483.553.140	40.483.553.140	40.483.553.140	40.483.553.140
2	PT Astra Otoparts (AUTO)	4.819.733.000	4.819.733.000	4.819.733.000	4.819.733.000	4.819.733.000
3	PT Mitra Pinasthika Mustika Tbk (MPMX)	4.462.963.276	4.462.963.276	4.462.963.276	4.462.963.276	4.462.963.276
4	PT Indomobil Sukses Internasional Tbk (IMAS)	2.765.278.412	2.765.278.412	2.765.278.412	3.994.291.039	3.994.291.039
5	PT Gajah Tunggal Tbk (GJTL)	3.484.800.000	3.484.800.000	3.484.800.000	3.484.800.000	3.484.800.000
6	PT Indospring Tbk (INDS)	656.249.710	656.249.710	656.249.710	656.249.710	656.249.710
7	PT Multi Prima Sejahtera Tbk (LPIN)	106.250.000	106.250.000	106.250.000	106.250.000	106.250.000
8	PT Garuda Metalindo Tbk (BOLT)	2.343.750.000	2.343.750.000	2.343.750.000	2.343.750.000	2.343.750.000
9	PT Prima Alloy Steel Universal Tbk (PRAS)	701.043.478	701.043.478	701.043.478	701.043.478	701.043.478
10	PT Selamat Sempurna Tbk (SMSM)	5.758.675.440	5.758.675.440	5.758.675.440	5.758.675.440	5.758.675.440

NO	NAMA PERUSAHAAN	NILAI BUKU PER LEMBAR SAHAM				
		2017	2018	2019	2020	2021
1	PT Astra International Tbk (ASII)	3861,543463	4307,008315	4613,305541	4827,985314	5325,99002
2	PT Astra Otoparts (AUTO)	2232,2971	2336,98319	2417,257139	2338,467919	2457,735937
3	PT Mitra Pinasthika Mustika Tbk (MPMX)	1036,317064	1964,943348	1628,134616	1416,968863	1402,423819
4	PT Indomobil Sukses Internasional Tbk (IMAS)	3359,777871	3733,346675	3402,238841	3183,627842	3216,144461
5	PT Gajah Tunggal Tbk (GJTL)	1632,795856	1686,274966	1789,379878	1967,156508	1999,509011
6	PT Indospring Tbk (INDS)	3268,296939	3343,592846	3919,677356	3906,653632	4057,043167
7	PT Multi Prima Sejahtera Tbk (LPIN)	2178,464307	2574,780307	2854,576785	2917,306625	2673,161196
8	PT Garuda Metalindo Tbk (BOLT)	307,4887226	314,8951357	324,7052052	298,6812123	348,8459288
9	PT Prima Alloy Steel Universal Tbk (PRAS)	964,8549978	981,5784749	921,0911928	741,5393246	695,1809373
10	PT Selamat Sempurna Tbk (SMSM)	317,4660595	373,3978451	424,1084648	459,9165255	505,6081091

NO	NAMA PERUSAHAAN	PBV				
		2017	2018	2019	2020	2021
1	PT Astra International Tbk (ASII)	2,1494	1,9097	1,5011	1,2479	1,0702
2	PT Astra Otoparts (AUTO)	0,9183	0,6290	0,5130	0,4768	0,4699
3	PT Mitra Pinasthika Mustika Tbk (MPMX)	0,9360	0,4606	0,4084	0,3486	0,8164
4	PT Indomobil Sukses Internasional Tbk (IMAS)	0,2500	0,5786	0,3395	0,4759	0,2721
5	PT Gajah Tunggal Tbk (GJTL)	0,4165	0,3855	0,3269	0,3330	0,3326
6	PT Indospring Tbk (INDS)	0,3672	0,6640	0,5868	0,5119	0,5891
7	PT Multi Prima Sejahtera Tbk (LPIN)	0,5990	0,3864	0,0995	0,0836	0,4396
8	PT Garuda Metalindo Tbk (BOLT)	3,2034	3,0804	2,5870	2,6450	2,3649
9	PT Prima Alloy Steel Universal Tbk (PRAS)	0,2280	0,1803	0,1477	0,1645	0,3654
10	PT Selamat Sempurna Tbk (SMSM)	3,9532	3,7494	3,5133	3,0114	2,6898

LAMPIRAN 3 :

OUTPUT SPSS

Descriptive Statistics

	N	Minimum	Maximum	Mean	Std. Deviation
KI	45	.0000	.2240	.044124	.0698174
KM	45	.0000	.8811	.474293	.3000273
KD	45	-.8689	1.3863	.292071	.4196656
PBV	45	.0836	3.9532	1.144993	1.1532497
Valid N (listwise)	45				

Regression

Variables Entered/Removed^a

Model	Variables Entered	Variables Removed	Method
1	KD, KM, KI ^b	.	Enter

a. Dependent Variable: PBV

b. All requested variables entered.

Model Summary^b

Model	R	R Square	Adjusted R Square	Std. Error of the Estimate	Change Statistics					Durbin-Watson
					R Square Change	F Change	df1	df2	Sig. F Change	
1	.736 ^a	.542	.508	.8085754	.542	16.169	3	41	.000	2.124

a. Predictors: (Constant), KD, KM, KI

b. Dependent Variable: PBV

ANOVA^a

Model		Sum of Squares	df	Mean Square	F	Sig.
1	Regression	31.714	3	10.571	16.169	.000 ^b
	Residual	26.806	41	.654		
	Total	58.519	44			

a. Dependent Variable: PBV

b. Predictors: (Constant), KD, KM, KI

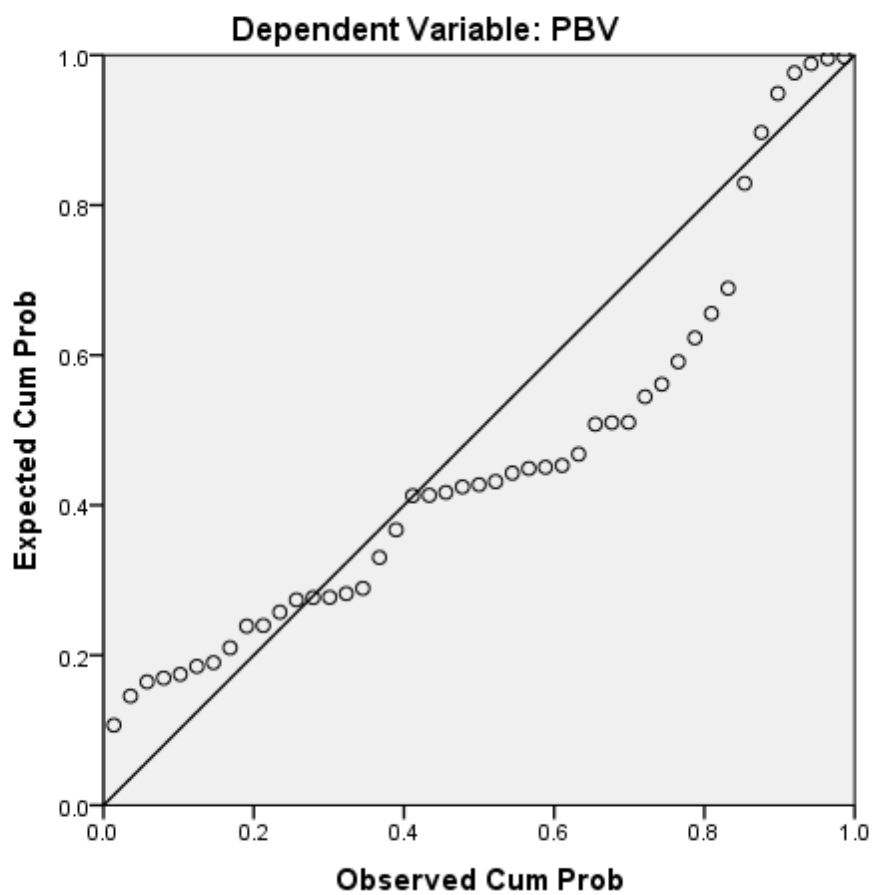
Coefficients^a

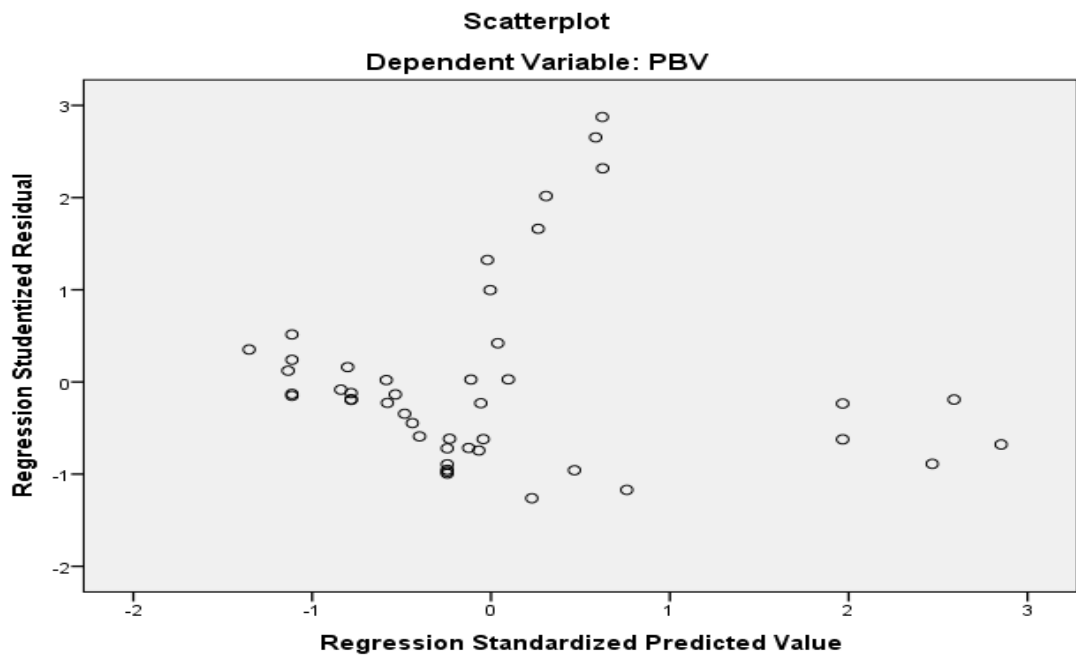
Model	Unstandardized Coefficients		Standardized Coefficients	t	Sig.	Collinearity Statistics	
	B	Std. Error	Beta			Tolerance	VIF
(Constant)	.781	.238		3.279	.002		
1 KI	10.906	1.808	.660	6.034	.000	.933	1.072
KM	-.711	.417	-.185	-1.704	.096	.949	1.054
KD	.754	.295	.274	2.553	.014	.968	1.033

a. Dependent Variable: PBV

Charts

Normal P-P Plot of Regression Standardized Residual






One-Sample Kolmogorov-Smirnov Test

		Unstandardized Residual
N		45
Normal Parameters ^{a,b}	Mean	0E-7
	Std. Deviation	.78052372
	Absolute	.200
Most Extreme Differences	Positive	.200
	Negative	-.115
Kolmogorov-Smirnov Z		1.344
Asymp. Sig. (2-tailed)		.054

a. Test distribution is Normal.

b. Calculated from data.

Lampiran 4 Formulir Pengajuan Sidang Skripsi/TA Pembimbing 1

 Universitas Pembangunan Jaya	FORMULIR PENGAJUAN SIDANG SKRIPSI/TA	SPT-I/04/SOP-06/F-01
		Tanggal Pengajuan

Nama Mahasiswa : Wy Noone Hadiwirya
 Prodi/NIM : Akuntansi / 2019011074
 Judul Skripsi/TA : Pengaruh Kepemilikan Manajerial, Kepemilikan Institusional dan Kebijakan Dividen Terhadap Nilai Perusahaan Pada Sektor Otomotif Di Bursa Efek Indonesia Tahun 2017-2021
 Dosen Pembimbing : 1. Fitriyah Nurhidayah, S.E., M.Si
 : 2. Rudi Harianto, S.E., M.A
 Dosen Penguji : 1. JAD :
 : 2. JAD :
 : 3. JAD :
 Jadwal Sidang : Tempat : Hari/Tanggal:


Telah memenuhi syarat Sidang Skripsi/TA: (mohon beri tanda V untuk syarat yang relevan)

No	Syarat	Ya	Tidak
1	IPK minimal 2.00	<input checked="" type="checkbox"/>	<input type="checkbox"/>
2	Tidak ada nilai D untuk mata kuliah mayor/inti Prodi	<input checked="" type="checkbox"/>	<input type="checkbox"/>
3	MK Skripsi/TA tercantum di BRS semester berjalan	<input checked="" type="checkbox"/>	<input type="checkbox"/>
4	Lulus minimal 1 mata kuliah KOTA untuk tiap rumpun	<input checked="" type="checkbox"/>	<input type="checkbox"/>
5	SPT-I/03/SOP-28/F-03 Formulir Pembimbingan Skripsi (minimal 8 x)	<input checked="" type="checkbox"/>	<input type="checkbox"/>
6	Poin JSDP (minimal 75% persen dari syarat kelulusan)	<input checked="" type="checkbox"/>	<input type="checkbox"/>
7	Mengumpulkan dokumen Skripsi/TA (sesuai ketentuan Prodi)	<input checked="" type="checkbox"/>	<input type="checkbox"/>

Tangerang Selatan, 23 Juni 2023

Mengajukan	Mengetahui	Memeriksa	Menyetujui
 Wy Noone Hadiwirya	 Fitriyah Nurhidayah S.E., M.Si	 Dr. Irma Paramita Sofia, S.E., Ak., M.Ak., CA	 Dr. Irma Paramita Sofia, S.E., Ak., M.Ak., CA
Mahasiswa	Dosen Pembimbing 1	Koordinator Skripsi/TA	Kaprodi

Lampiran 5 Formulir Pengajuan Sidang Skripsi/TA Pembimbing 2





	FORMULIR PENGAJUAN SIDANG SKRIPSI/TA	SPT-I/04/SOP-09/F-01
		No. Formulir

Nama Mahasiswa : Wy Noone Hadiwiry
 Prodi/NIM : Akuntansi / 2019011074
 Judul Skripsi/TA : Pengaruh Kepemilikan Manajerial, Kepemilikan Institusional dan Kebijakan Deviden Terhadap Nilai Perusahaan Pada Sektor Otomotif Di Bursa Efek Indonesia Tahun 2017-2021
 Dosen Pembimbing : 1. Fitriyah Nurhidayah, S.E., M.Si
 : 2. Rudi Harianto, S.E., M.A
 Dosen Penguji : 1. JAD :
 : 2. JAD :
 : 3. JAD :
 Jadwal Sidang : Tempat : Hari/Tanggal:

Telah memenuhi syarat Sidang Skripsi/TA: (mohon beri tanda V untuk syarat yang relevan)

No	Syarat	Ya	Tidak
1	IPK minimal 2.00	<input checked="" type="checkbox"/>	<input type="checkbox"/>
2	Tidak ada nilai D untuk mata kuliah mayor/inti Prodi	<input checked="" type="checkbox"/>	<input type="checkbox"/>
3	MK Skripsi/TA tercantum di BRS semester berjalan	<input checked="" type="checkbox"/>	<input type="checkbox"/>
4	Lulus minimal 1 mata kuliah KOTA untuk tiap rumpun	<input checked="" type="checkbox"/>	<input type="checkbox"/>
5	SPT-I/03/SOP-28/F-03 Formulir Pembimbingan Skripsi (minimal 8 x)	<input checked="" type="checkbox"/>	<input type="checkbox"/>
6	Poin JSDP (minimal 75% persen dari syarat kelulusan)	<input checked="" type="checkbox"/>	<input type="checkbox"/>
7	Mengumpulkan dokumen Skripsi/TA (sesuai ketentuan Prodi)	<input checked="" type="checkbox"/>	<input type="checkbox"/>

Tangerang Selatan, 19 Juni 2023

Mengajukan	Mengetahui	Memeriksa	Menyetujui
 Wy Noone Hadiwiry Mahasiswa	 Rudi Harianto S.E., M.A Dosen Pembimbing 2	 Dr. Irma Paramita Sofia, S.E., Ak., M.Ak., CA Koordinator Skripsi/TA	 Dr. Irma Paramita Sofia, S.E., Ak., M.Ak., CA Kaprodi

Lampiran 6 Daftar Riwayat Hidup

RIWAYAT HIDUP



DATA PRIBADI

Nama : Wy Noone Hadiwiryaw
Tempat, Tanggal Lahir : Jakarta, 06 Febuari 2002
Jenis Kelamin : Wanita
Agama : Islam
Alamat : Jl. Kesatriaan gg.Muding no.50 Rempoa Ciputat Timur Tangsel
Nomor Telepon : 087771033994
Email : hadiwiryaw@gmail.com

RIWAYAT PENDIDIKAN

Universitas Pembangunan Jaya 2019-Sekarang
SMK Dua Mei 2016-2019
SMP Negeri 03 Tangsel 2013-2016

PENGALAMAN KERJA

Magang	Bank Bjb BSD	Apr-Mei 2019
Marketing	Indomedia Pekar Sentosa	2019-2020
Supervisor	PT. Eleq Cabel Indonesia	Des 2020-2021
Marketing Produksi	PT. Taykai Electronic Indonesia	Agt 2021 - sekarang

KEMAMPUAN

Mampu mengoperasikan Ms. Office seperti Ms. Word, Ms. Excel, dan Power Point
Mampu berkomunikasi dengan baik
Mampu bekerja sama dengan tim
Mampu mengoperasikan software akuntansi

Lampiran 7 Bukti Bimbingan di My Upj

- Data Proposal
- Bimbingan Proposal
- Rekap Percakapan Bimbingan
- Syarat Ujian
- Jadwal Ujian
- Nilai Ujian
- Nilai Akhir

NIM	2019011074	Nama Mahasiswa	WY NOONE HADIWIRYA
Program Studi	Akuntansi	SKS Lulus	146 SKS
Tgl. Pengajuan	19 Februari 2023	Judul Diajukan	Pengaruh Kepemilikan Manajerial, Kepemilikan Institusional dan Kebijakan Deviden Terhadap Nilai Perusahaan Pada sektor otomotif di Bursa Efek Indonesia Periode 2017-2021

Data tidak bisa diubah, **Status Pengajuan** proposal sudah **Disetujui**

No	Tanggal	Dosen Pembimbing	Topik	Disetujui	Aksi
1	22 Februari 2023	Fitriyah Nurhidayah, S.E., M.Si.	Pembahasan judul skripsi	✓	🔗
1	21 Februari 2023	Rudi Harianto, S.E., M.A.	Pembahasan judul	✓	🔗
2	27 Februari 2023	Rudi Harianto, S.E., M.A.	Konsultasi Bab 1-3	✓	🔗
3	4 Maret 2023	Rudi Harianto, S.E., M.A.	Konsultasi Bab 1-3	✓	🔗
4	5 Maret 2023	Rudi Harianto, S.E., M.A.	ACC Bab 1-3	✓	🔗

Cari Tugas Akhir

🔍

← Kembali ke Daftar

+ Tambah

- Detail
- Bimbingan
- Rekap Percakapan Bimbingan
- Syarat Ujian
- Jadwal Ujian
- Nilai Ujian
- Nilai Akhir

NIM	2019011074	Nama Mahasiswa	WY NOONE HADIWIRYA
Program Studi	Akuntansi	SKS Lulus	146 SKS
Tgl. Mulai	20 Maret 2023	Judul Tugas Akhir	Pengaruh Kepemilikan Manajerial, Kepemilikan Institusional dan Kebijakan Deviden Terhadap Nilai Perusahaan Pada sektor otomotif di Bursa Efek Indonesia Periode 2017-2021

No	Tanggal	Dosen Pembimbing	Topik	Disetujui	Aksi
5	3 Mei 2023	Rudi Harianto, S.E., M.A.	Konsultasi tabulasi data	✓	🔗
6	12 Mei 2023	Rudi Harianto, S.E., M.A.	Revisi Tabulasi Data	✓	🔗
7	17 Mei 2023	Fitriyah Nurhidayah, S.E., M.Si.	Konsultasi Bab 4	✓	🔗
8	23 Mei 2023	Fitriyah Nurhidayah, S.E., M.Si.	Revisi Bab 4	✓	🔗
9	25 Mei 2023	Rudi Harianto, S.E., M.A.	Konsultasi Bab 4 dan 5	✓	🔗

显示隐藏的图标