


# LAMPIRAN

## Lampiran 1. 1 Surat Pengajuan Kerja Profesi


	<b>FORMULIR PENGAJUAN KERJA PROFESI</b>	SPT-I/03/SOP-27/F- 01

### Identitas Mahasiswa


Nama Mahasiswa : Nabatah Herindra  
NIM : 2020101020 Tahun Akademik : 2022/2023  
Program Studi : Arsitektur  
Materi/Judul KP : .....

### Identitas Instansi/Perusahaan

Instansi/Perusahaan : Puri Desain Indonesia  
Nama Pejabat : RM. Cahyo Bandhono  
Jabatan :  
Alamat KP : Jl. Samas Kuwaru, Kalimundu, Gadinghario, Kec. Sanden, Kabupaten Bantul, Daerah Istimewa Yogyakarta 55763  
Telepon/email : puridesainindonesia@gmail.com  
Masa Kerja Praktek :  
Mulai dari : 12 Juni 2023 sampai dengan: 31 Agustus 2023  
Dosen Pembimbing :  
Kerja Praktek : Titus Adi Kurniawan S.T., M.T.

Tgl:  
Yang mengajukan,  
  
( Nabatah Herindra )

Tgl:  
Mengetahui,  
Dosen Pembimbing KP,  
  
( Titus Adi Kurniawan S.T., M.T.)

Tgl:  
Menyetujui,  
Kepala Program Studi,  
  
( Ratna Safitri S.T., M. Ars.GP.)

## Lampiran 1. 2 Surat Penerimaan



**CV. Puri Desain Indonesia** Member of Puri Brata Resort & Gallery  
Desa Kalimundu DK 1 -Gadingharjo – Sanden – Bantul – Yogyakarta 55763  
☎ 0815-799-0679 , 0817-9449-079, e : [puridesainindonesia@gmail.com](mailto:puridesainindonesia@gmail.com)

### KOMUNIKASI / MEMO / PEMBERITAHUAN / FAX / E-MAIL

Kepada Yth. : **Nabatah Herindra**  
U.P. : [nabatah.herindra@gmail.com](mailto:nabatah.herindra@gmail.com)  
☎/ Fax/ e-mail : **0813-1510-5438**  
Dari : **CV. Puri Desain Indonesia**  
Tanggal : **22 Mei 2023**  
Hal : **Penjelasan Kerja Praktek & Magang**

Dengan hormat,

Setelah kami melihat cv Mas Nabatah Herindra ,dan berdasarkan hasil tim seleksi maka Mas Nabatah Herindra masuk dalam programnya.

Dimana di mulai Tanggal 12 Bulan Juni 2023, dengan waktu kerja setiap Hari Senin - Jumat, dari Jam 09.00 wib – 17.00 wib, Sedangkan dari luar kota disediakan kamar tersendiri untuk putra dan putri seadanya dan ada makan siang bersama.

Ada juga program mendengar dan bertanya ( diadakan untuk anak Kerja Praktek / Magang, setiap 2 minggu sekali (menyesuaikan local hero ) dengan mengundang / berkunjung ke tokoh / local hero / artis / dll ,untuk bercerita tentang dirinya.Dimana lokasi ini mobile ( bisa di studio dan juga bisa on site ke tempat si pembicara ).

#### Program Mendengar dan Bertanya

No	Local Hero	Kegiatan		Lokasi
1	Mas Nur Ahmadi	Preneur Tourism	desa wisata	imogiti
2	Pak Lim Win Sin	Penyelamatan burung hantu	desa ekologi	cangkringan
3	Mas Serija	Arsitek Budaya	desa budaya	cangkringan
4	Mas Kelik	Penyelamatan kopi hutan	desa ekologi	kulon progo
5	Mbak Ruby	Desain Interior	gallery lorong	bantul
6	Mas Ignas	Art Wild	Animalka	Sieman
7	Mas Lucky	Arsitek yyzf	desain	kalasan
8	Mas Wawan	Penyelamatan Owa Jawa	Forestry	Sieman
9	Mbak Rini	Seniwati tari	Tari kontemporer	Bantul

Apabila saat Kerja Praktek/magang ada sesuatu urusan yang harus ke jogja / kampus / di luar kota sebaiknya ada komunikasi 1 hari / sebelumnya untuk mengatur jadwal bersama teman-teman studio.

Untuk lokasi studio Puri Desain Indonesia berada di selatan kota Bantul ( dekat pantai samas ), menjadi satu dengan Puri Brata Resort & Gallery

Lokasi alamat: Jl. Samas Kuwaru, Kalimundu, Gadingharjo, Sanden, Kabupaten Bantul, Daerah Istimewa Yogyakarta 55763

Lokasi google :

Puri Brata Resort & Gallery  
Jl. Samas Kuwaru, Kalimundu, Gadingharjo, Sanden, Kabupaten Bantul, Daerah Istimewa Yogyakarta 55763  
0819-0405-5859 <https://g.co/lgs/MyVpwu>

Demikian yang dapat kami sampaikan, Atas perhatian dan kerja sama nya kami ucapkan terima kasih

**cv. Puri Desain Indonesia**

Cicilia Dwi Puspitasari,ST.

Catatan : sebaiknya membawa perlengkapan kerja ( laptop,dan yang membantu sesuai profesi )  
Untuk menanyakan kekurangan kejelasan bisa wa ke no 08157990679

ARCHITECTURE – URBAN DESIGN – URBAN TOURISM - URBAN LANDSCAPE - INTERIOR

## Lampiran 1. 3 Kerangka Acuan Kerja



Universitas  
Pembangunan Jaya

### KERANGKA ACUAN KERJA PROFESI

F-0634

Hasil Akhir Yang diharapkan:

1. Memahami potensi dan ruang lingkup dunia kerja nyata dari profesi arsitek.
2. Memahami sistem-sistem terkait yang umum digunakan dalam dunia kerja nyata dari profesi arsitek.
3. Memahami proses berinteraksi dan berkomunikasi dengan berbagai pihak dari beragam disiplin ilmu yang terkait dengan dunia kerja nyata dari profesi arsitek.
4. Mampu mengaplikasikan ilmu pengetahuan, wawasan, dan keahlian yang telah didapatkan di proses perkuliahan di dalam dunia kerja nyata dari profesi arsitek.

#### Garis Besar Rencana Kerja (Setiap 2 minggu)\*

Dwi minggu ke:	Rencana Kerja
I	Pengenalan proyek dengan mempelajari dan membaca gambar awal.
II	Mahasiswa terlibat dalam tim proyek dengan beberapa disiplin ilmu lain di dalamnya.
III	Mahasiswa terlibat dalam proses pra-rancangan, dimulai dengan bertemu klien hingga perumusan strategi desain.
IV	Mahasiswa terlibat dalam proses analisis dan identifikasi penetapan fungsi dan peraturan yang disyaratkan.
V	Mahasiswa terlibat dalam proses rancang, mulai dari konsep hingga utilitas bangunan, mengangkat isu aktual dengan mempertimbangkan arsitektur hemat energi dan berkelanjutan.
VI	<ol style="list-style-type: none"><li>1 Mahasiswa terlibat dalam proses dokumentasi dan presentasi karya, melalui sketsa, aplikasi <i>software</i> (grafis), model, verbal dan tulisan.</li><li>2 Mahasiswa mampu mengumpulkan data untuk penyusunan Laporan Kerja Profesi.</li></ol>

\*baris dapat ditambahkan sesuai dengan lama pelaksanaan KP.

Kerangka acuan ini telah ditelaah, dipahami dan disetujui oleh mahasiswa, Dosen Pembimbing KP dan Pembimbing Kerja. Kerangka Acuan ini akan menjadi acuan dalam pelaksanaan KP sesuai dengan tenggat waktu yang telah ditetapkan. Perubahan terhadap Kerangka Acuan harus sepengetahuan dan disetujui oleh Dosen Pembimbing KP dan Pembimbing Kerja.

Tanggal:  
Mahasiswa,

Nabatah Herindra

Tanggal:  
Dosen Pembimbing KP,

Titus Adi Kurniawan  
S.T.,M.Ars.,GP













Tanggal:  
Pembimbing Kerja,

RM.Cahyo Bandhono S.T.,M.T



## Lampiran 1. 4 Laporan Pembimbing Kerja Profesi

	<b>LEMBAR PEMBIMBINGAN KERJA PROFESI</b> <i>Sheet Of Professional Job Guidance</i>	SPT-I/03/SOP-27/F-06
		Ng. Rahmawan

Nama Mahasiswa : Nabatah Herindra  
 Program Studi/NIM : Arsitektur/2020101020  
 Nama Instansi/Perusahaan : CV. Puri Desain Indonesia  
 Unit/Bagian/Seksi tempat KP : Drafter dan Perencana  
 Tanggal Pelaksanaan KP : 12 Juni 2023 s.d. 31 Agustus 2023  
 Nama Dosen Pembimbing KP : Titus Adi Kurniawan, S.T., M.Ars.

No.	Tanggal	Materi	Paraf Mahasiswa	Paraf Dosen Pembimbing KP
1	23/06/2023	<ul style="list-style-type: none"> <li>Menanyakan kondisi tempat Kerja Profesi</li> <li>Menjelaskan uraian pekerjaan selama Kerja Profesi</li> <li>Menjelaskan kesulitan dan kendala apa saja selama magang</li> <li>Membuat logbook untuk progress harian</li> </ul> 		
2	14/07/2023	<ul style="list-style-type: none"> <li>Cek poin logbook harian</li> <li>Menjelaskan hal yang harus disiapkan untuk penyusunan laporan kerja profesi</li> <li>Penjelasan mengenai beberapa kriteria penilaian laporan kerja profesi</li> <li>Mulai Menyusun laporan kerja profesi</li> </ul>		
3	07/08/2023	<ul style="list-style-type: none"> <li>Mengumpulkan logbook harian dan mingguan ke link drive</li> </ul> 		
4.	06/09/2023	<ul style="list-style-type: none"> <li>Cek poin penyusunan laporan kerja profesi bab 1-3</li> <li>Meberikan kritikan dan masukan untuk laporan kerja profesi</li> </ul>		
5	18/09/2023	<ul style="list-style-type: none"> <li>Cek poin laporan kerja profesi</li> <li>Memberikan arahan untuk menyelesaikan</li> </ul>		

Copyright ©2017 Universitas Pembangunan Jaya. All rights reserved. | +62-21-7455555

		laporan <ul style="list-style-type: none"> <li>• Meberikan kritikan dan masukan untuk laporan kerja profesi</li> </ul>		
6	06/10/2023	<ul style="list-style-type: none"> <li>• Cek poin laporan kerja profesi</li> <li>• Meberikan kritikan dan masukan untuk laporan kerja profesi sampai lampiran.</li> </ul>		


Tgl: 10 Oktober 2023

Dosen Pembimbing KP,




(Titus Adi Kurniawan, S.T., M.Ars.)




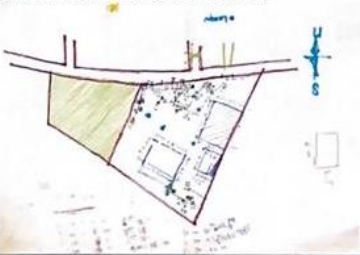
## Lampiran 1. 5 Laporan Mingguan

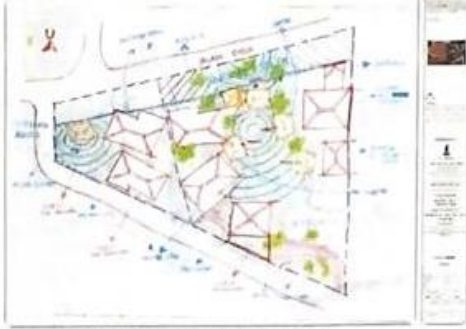




	<b>LEMBAR KEGIATAN MINGGUAN KERJA PROFESI (KP)</b>	SPT-I/03/SOP-27/F-05
		No. Revisi

Nama Mahasiswa : Nabatah Herindra  
 Program Studi/NIM : Arsitektur / 2020101020  
 Nama Instansi/Perusahaan : CV. Puri Desain Indonesia  
 Unit/Bagian/Seksi tempat KP : Perencanaan dan drafter  
 Tanggal Pelaksanaan KP : 12 Juni 2023 s.d. 31 Agustus 2023


No.	Minggu ke	Uraian Tugas Mingguan	Paraf Pembimbing Kerja
	I	<ul style="list-style-type: none"> <li>Perkenalan tim Puri Desain dan tim magang</li> <li>Pemaparan kegiatan kerja profesi selama 3 bulan</li> <li>Pembagian tim dan jobdesk untuk project pertama Internasional School (TCKN)</li> </ul>	<i>ah</i>
	II	<ul style="list-style-type: none"> <li>Melanjutkan pengerjaan gambar teknis perencanaan interior denah dan potongan</li> <li>Memperbaiki gambar teknis layout makro yang telah diassistensikan sebelumnya sesuai dengan koreksi yang telah diberikan</li> <li>Mencetak hasil gambar kerja</li> <li>Mengassistensikan pengerjaan gambar teknik yang telah dibuat kepada Pak Cahyo</li> </ul>	<i>ah</i>
	III	<ul style="list-style-type: none"> <li>Melanjutkan pengerjaan gambar teknis layout, denah dan potongan denah mikro</li> <li>Menghadiri kegiatan sarasehan Gelaran Cita, Karya &amp; Karya Tawang Sastro</li> <li>Mencetak hasil gambar kerja</li> <li>Mengassistensikan pengerjaan gambar teknik yang telah dibuat kepada Pak Cahyo</li> </ul>	<i>ah</i>
	IV	<ul style="list-style-type: none"> <li>Melanjutkan pengerjaan gambar teknis layout, denah dan potongan</li> <li>Site visit ke project Tawang Sastro milik Bu Tiyeq. Melakukan pengukuran lahan dan pemetaan lahan serta berdiskusi terkait konsep pengembangan lahan dari masing-masing mahasiswa kepada pembimbing Kerja</li> <li>Site visit ke project Kampung Batik Girioyo Wukirsari. Melakukan pengukuran dan pemetaan lahan belakang, Inteliror Galeri batik, dan lanscape lokasi serta berdiskusi terkait konsep pengembangan lahan dari masing-masing mahasiswa kepada pembimbing Kerja</li> </ul>	<i>ah</i>
	V	<ul style="list-style-type: none"> <li>Melanjutkan pengerjaan gambar teknis layout, denah makro zona, denah mikro, dan potongan</li> <li>Site visit proyek rumah pak. gito</li> <li>Melakukan pengawasan saat cor plat lantai 2</li> </ul>	<i>ah</i>
	VI	<ul style="list-style-type: none"> <li>Presentasi konsep Landscape project Tawang Sastro, Menjelaskan ide desain dan konsep</li> </ul>  <ul style="list-style-type: none"> <li>Melanjutkan pengerjaan gambar teknis layout, denah makro zona, denah mikro, dan potongan</li> <li>Membuat gambar teknis gerbang perbatasan kecamatan, desa / dusun kota Bantul</li> <li>Pilot Site tawang sastro dan Menyusun site dari kertas A4 menjadi satu kesatuan</li> </ul>	
	VII	<ul style="list-style-type: none"> <li>Melanjutkan pengerjaan gambar teknis layout, denah makro zona, denah mikro, dan potongan</li> <li>Mengajarkan dan memberi arahan teman tentang software Layout untuk membuat</li> </ul>	<i>ah</i>

Copyright ©2017 Universitas Pembangunan Jaya. All rights reserved. | +62-21-7455555

		<p>gambar kerja interior</p>  <ul style="list-style-type: none"> <li>Briefing mengenai <i>deadline</i> gambar kerja perencanaan interior yang akan di selesaikan pada tanggal 7 agustus 2023.</li> </ul> 	
VIII		<ul style="list-style-type: none"> <li>Melanjutkan pengerjaan gambar kerja TCKN lantai 3</li> <li>Diikuti mengenai penempatan titik lampu lantai 3 TCKN</li> </ul> <p>Gambaran kasar</p>  <ul style="list-style-type: none"> <li>Membuat Master Plan Tawang Sastro skala 1:200</li> <li>Memberi tanda pohon Eksisting dan rumah eksisting</li> </ul> 	<p><i>ar</i></p> <p style="writing-mode: vertical-rl; transform: rotate(180deg);">'111A</p>

		<ul style="list-style-type: none"> <li>• Diskusi mengenai konsep project Tawang Sastro dan membuat master plan</li> </ul>  <ul style="list-style-type: none"> <li>• Render interior TCKN ruang <i>meeting</i> dan <i>preschool</i></li> </ul> 	
IX		<ul style="list-style-type: none"> <li>• Melanjutkan pengerjaan gambar kerja TCKN lantai 3</li> <li>• Membuat gambar kerja interior TCKN lantai 4</li> <li>• Revisi Master Plan proyek Tawang Sastro</li> </ul>  	



	X	<ul style="list-style-type: none"> <li>Briefing hasil rapat dengan owner TCKN dan ada perubahan pada layoting ruangan L.T.1 dan L.T.2</li> </ul>	a
	XI	<ul style="list-style-type: none"> <li>Mengerjakan layouting interior TCKN sesuai dengan pembagian zona A lantai 1</li> <li>Membuat railing tangga lantai 1 interior TCKN</li> <li>Membuat gambar kerja TCKN lantai 1 zona A</li> </ul>	an
	XII	<ul style="list-style-type: none"> <li>Presentasi project Tawang Sastro di UPY</li> </ul> 	du


**\*\* jika tidak mencukupi, dapat menggunakan lebih dari 1 (satu) lembar**

Tgl:

Pembimbing Kerja,

  
  
 (Adrian Hartanto, S.T.)  
 Puri Desain

## Lampiran 1. 6 Kehadiran Kerja Profesi

	<b>LEMBAR KEHADIRAN KERJA PROFESI</b> <i>Sheets Of Work Attendance Profession</i>	SPT-I/03/SOP-27/F-03
		No. Revisi

Nama Mahasiswa : Nabatah Herindra  
 Program Studi/NIM : Arsitektur / 2020101020  
 Nama Instansi/Perusahaan : CV. Puri Desain Indonesia  
 Unit/Bagian/Seksi tempat KP : Perencanaan dan drafter  
 Tanggal Pelaksanaan KP : 12 Juni 2023 s.d. 31 Agustus 2023

No.	Tanggal	Jam Datang	Jam Pulang	Paraf Pembimbing Kerja	Keterangan
1	12/06/2023	09.00	18.00	A	
2	13/06/2023	09.00	18.00	A	
3	14/06/2023	09.00	22.00	A	
4	15/06/2023	09.00	18.00	A	
5	16/06/2023	09.00	18.00	A	
6	19/06/2023	09.00	18.00	A	
7	20/06/2023	09.00	18.00	A	
8	21/06/2023	09.00	18.00	A	
9	22/06/2023	09.00	18.00	A	
10	23/06/2023	09.00	18.00	A	
11	26/06/2023	09.00	18.00	A	
12	27/06/2023	09.00	18.00	A	
13	28/06/2023				LIBUR IDUL ADHA
14	29/06/2023				LIBUR IDUL ADHA
15	30/06/2023				LIBUR IDUL ADHA
16	03/07/2023	09.00	18.00	A	
17	04/07/2023	09.00	18.00	A	
18	05/07/2023	09.00	18.00	A	
19	06/07/2023	09.00	18.00	A	SITE VISIT FULL DAY
20	07/07/2023	09.00	18.00	A	
21	10/07/2023	09.00	18.00	A	
22	11/07/2023	09.00	18.00	A	
23	12/07/2023	09.00	18.00	A	
24	13/07/2023	09.00	18.00	A	
25	14/07/2023	09.00	18.00	A	
26	17/07/2023	09.00	18.00	A	
27	18/07/2023	09.00	18.00	A	
28	19/07/2023	09.00	18.00	A	
29	20/07/2023	09.00	18.00	A	
30	21/07/2023	09.00	18.00	A	
31	24/07/2023	09.00	18.00	A	
32	25/07/2023	09.00	18.00	A	
33	26/07/2023	09.00	18.00	A	
34	27/07/2023	09.00	18.00	A	
35	28/07/2023	09.00	18.00	A	
36	31/07/2023	09.00	18.00	A	
37	01/08/2023	09.00	18.00	A	
38	02/08/2023	09.00	18.00	A	
39	03/08/2023	09.00	18.00	A	

Copyright ©2017 Universitas Pembangunan Jaya. All rights reserved. | +62-21-7455555

## Lampiran 1. 7 Kehadiran Kerja Profesi

40	04/08/2023	09.00	18.00	A	
41	07/08/2023	09.00	18.00	A	
42	08/08/2023	09.00	18.00	A	
43	09/08/2023	09.00	18.00	A	
44	10/08/2023	09.00	18.00	A	
45	11/08/2023	09.00	18.00	A	
46	14/08/2023	09.00	18.00	A	
47	15/08/2023	09.00	18.00	A	
48	16/08/2023	09.00	18.00	A	
49	17/08/2023	09.00	18.00	A	
50	18/08/2023	09.00	18.00	A	
51	21/08/2023	09.00	18.00	A	
52	22/08/2023	09.00	18.00	A	
53	23/08/2023	09.00	18.00	A	
50	24/08/2023	09.00	18.00	A	
51	25/08/2023	09.00	18.00	A	
52	28/08/2023	09.00	17.00	A	
53	29/08/2023	09.00	18.00	A	
54	30/08/2023	09.00	18.00	A	
55	31/08/2023	09.00	18.00	A	

\*\* jika tidak mencukupi, dapat menggunakan lebih dari 1 (satu) lembar

Tgl:





Pembimbing Kerja,

  
  
 (Adrian Hartanto, **Bifi** Desain)




## Lampiran 1. 8 Kegauatan Harian

	<b>LEMBAR KEGIATAN HARIAN KERJA PROFESI</b>	SPT-1/03/SOP-27/F-04
		No. Revisi



Nama Mahasiswa : Nabatah Herindra  
 Program Studi/NIM : Arsitektur / 2020101020  
 Nama Instansi/Perusahaan : CV. Puri Desain Indonesia  
 Unit/Bagian/Seksi tempat KP : Perencanaan dan drafter  
 Tanggal Pelaksanaan KP : 12 Juni 2023 s.d. 31 Agustus 2023



No.	Tanggal	Materi yang Dikerjakan	Paraf Pembimbing Kerja
1	12/06/2023	<ul style="list-style-type: none"> <li>Perkenalan tim Puri Desain dan tim magang</li> <li>Pemaparan kegiatan kerja profesi selama 3 bulan</li> <li>Pembagian tim dan jobdesk untuk project pertama Internasional School (TCKN)</li> </ul>  <ul style="list-style-type: none"> <li>Kuliah umum UX Design dengan Mr. Matrew arsitek Belanda (materi terkait bagaimana desain bisa berkomunikasi dan cara mengkomunikasikannya dengan client)</li> </ul>  <ul style="list-style-type: none"> <li>Pembagian zona untuk pekerjaan gambar kerja dan detail interior Internasional School TCKN (Taman Cipta Karya Nusantara)</li> </ul> 	
2	13/06/2023	<ul style="list-style-type: none"> <li>Mengerjakan gambar kerja interior TCKN sesuai dengan pembagian zona yang telah dilakukan sebelumnya</li> <li>Mengikuti kegiatan kunjungan oleh mahasiswa Atmajaya Yogyakarta ke Puri Brata</li> </ul>	

Copyright ©2017 Universitas Pembangunan Jaya. All rights reserved. | +62-21-7455555



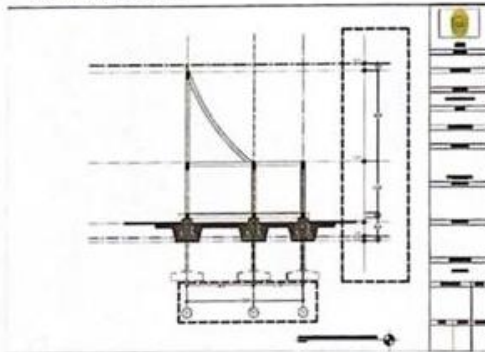
		<ul style="list-style-type: none"> <li>Menjadi penguji dalam kegiatan presentasi Studi Perancangan Arsitektur oleh mahasiswa semester 3 Atmajaya Yogyakarta</li> </ul>  <ul style="list-style-type: none"> <li>Mengikuti room tour oleh Pak Cahyo terkait ruang apa saja yang ada di Puri Brata Resort, gaya arsitekturnya, dan konsep yang diterapkan pada bangunan Puri Brata</li> </ul> 	
3	14/06/2023	<ul style="list-style-type: none"> <li>Membedah file skp 3D bangunan International School sehingga dapat dijadikan gambar kerja</li> <li>Melanjutkan pengerjaan gambar kerja interior menggunakan software LayOut Sketch Up</li> <li>Membuat gambar kerja Layout zona makro lantai 3 lalu dikirimkan kepada koordinator tim untuk diassistensikan.</li> <li>Mengikuti presentasi maket, visual interior, dan progres pengerjaan project desain International School TCKN kepada owner (Pak Chris dan Bu Chris)</li> <li>Berdiskus terkait kritik dan saran yang diberikan oleh pihak owner</li> </ul> 	a
4	15/06/2023	<ul style="list-style-type: none"> <li>Melanjutkan pengerjaan gambar teknis layout, denah makro zona dan denah mikro</li> <li>Memperbaiki gambar teknis yang telah diassistensikan sebelumnya sesuai dengan koreksi yang telah diberikan</li> <li>Mencetak hasil gambar kerja</li> </ul>	a





		<ul style="list-style-type: none"> <li>Mengasistensikan pengerjaan gambar teknik yang telah dibuat kepada Pak Cahyo</li> </ul>	
5	16/06/2023	<ul style="list-style-type: none"> <li>Melanjutkan pengerjaan gambar teknis layout, denah makro zona dan denah mikro tangga dan lift</li> <li>Memperbaiki gambar teknis layout makro yang telah diasistensikan sebelumnya sesuai dengan koreksi yang telah diberikan</li> <li>Mencetak hasil gambar kerja</li> <li>Mengasistensikan pengerjaan gambar teknik yang telah dibuat kepada Pak Cahyo</li> </ul>	a
6	19/06/2023	<ul style="list-style-type: none"> <li>Melanjutkan pengerjaan gambar teknis layout, denah makro zona dan denah mikro</li> <li>Memperbaiki gambar teknis layout makro yang telah diasistensikan sebelumnya sesuai dengan koreksi yang telah diberikan</li> <li>Mencetak hasil gambar kerja</li> <li>Mengasistensikan pengerjaan gambar teknik yang telah dibuat kepada Pak Cahyo</li> <li>Melakukan pendataan furnitur, material, ME, pintu dan jendela dll</li> </ul>	a
7	20/06/2023	<ul style="list-style-type: none"> <li>Melanjutkan perbaikan gambar teknis layout makro yang telah diasistensikan sebelumnya sesuai dengan koreksi yang telah diberikan Mencetak hasil gambar kerja</li> <li>Mengasistensikan pengerjaan gambar teknik yang telah dibuat kepada Pak Cahyo</li> <li>Melakukan pendataan furnitur, material, ME, pintu dan jendela</li> </ul>	a
8	21/06/2023	<ul style="list-style-type: none"> <li>Melanjutkan pengerjaan gambar teknis layout, denah makro zona dan denah mikro</li> <li>Memperbaiki gambar teknis layout makro yang telah diasistensikan sebelumnya sesuai dengan koreksi yang telah diberikan</li> <li>Mencetak hasil gambar kerja</li> <li>Mengasistensikan pengerjaan gambar teknik yang telah dibuat kepada Pak Cahyo</li> <li>Membuat kode untuk dimasukkan ke gambar teknis melalui google spreadsheet data "Meta Data"</li> </ul>	a
9	22/06/2023	<ul style="list-style-type: none"> <li>Membuat gambar teknis seperti denah makro zona, denah mikro, potongan dll</li> <li>Mencetak hasil gambar teknik</li> <li>Asistensi kepada pak Cahyo terkait pekerjaan</li> <li>Mendata terkait furniture, material, pintu dan jendela, ME dll</li> <li>Membuat data per lantai untuk bagian furniture yang custom ataupun beli ke toko</li> <li>Membuat kode untuk di gambar teknis menggunakan data "Meta Data"</li> <li>Briefing terkait penjadwal pemberian progress ke pihak owner atau pun keProject Manager</li> <li>Site Visit ke Tumaritis (objek gallery, kantor, rumah tinggal, lounge dll) masih satu management dengan Puri Brata Resort</li> <li>Membuat kolase untuk pembuatan gerbang perbatasan desa kecamatan</li> </ul>	a
10	23/06/2023	<ul style="list-style-type: none"> <li>Membuat gambar teknis seperti denah makro zona, denah mikro, potongan dll</li> <li>Mencetak hasil gambar teknik</li> <li>Asistensi kepada pak Cahyo terkait pekerjaan</li> <li>Mendata terkait furniture, material, pintu dan jendela, ME dll</li> <li>Membuat data per lantai untuk bagian furniture yang custom ataupun beli ke toko</li> <li>Membuat kode untuk di gambar teknis menggunakan data "Meta Data"</li> <li>Membuat kolase untuk pembuatan gerbang perbatasan desa kecamatan</li> </ul>	a
11	26/06/2023	<ul style="list-style-type: none"> <li>Melanjutkan pengerjaan gambar teknis layout, denah makro zona dan denah mikro</li> <li>Memperbaiki gambar teknis layout makro yang telah diasistensikan sebelumnya sesuai dengan koreksi yang telah diberikan</li> <li>Mencetak hasil gambar kerja</li> <li>Mengasistensikan pengerjaan gambar teknik yang telah dibuat kepada Pak Cahyo</li> <li>Menyediakan furnitur custom dan furniture beli lalu mencari katalog untuk furniture tersebut</li> <li>Membuat kolase untuk pembuatan gerbang perbatasan kabupaten</li> </ul>	a
12	27/06/2023	<ul style="list-style-type: none"> <li>Melanjutkan pengerjaan gambar teknis layout, denah makro zona dan denah mikro</li> <li>Memperbaiki gambar teknis layout makro yang telah diasistensikan sebelumnya sesuai dengan koreksi yang telah diberikan</li> <li>Mencetak hasil gambar kerja</li> <li>Mengasistensikan pengerjaan gambar teknik yang telah dibuat kepada Pak Cahyo</li> </ul>	a
13	28/06/2023	<ul style="list-style-type: none"> <li>Melanjutkan pengerjaan gambar teknis layout, denah makro zona dan denah mikro</li> <li>Memperbaiki gambar teknis layout makro yang telah diasistensikan sebelumnya sesuai dengan koreksi yang telah diberikan</li> <li>Mencetak hasil gambar kerja</li> <li>Mengasistensikan pengerjaan gambar teknik yang telah dibuat kepada Pak Cahyo</li> </ul>	a
14	29/06/2023	<ul style="list-style-type: none"> <li>Melanjutkan pengerjaan gambar teknis layout, denah makro zona dan denah mikro</li> <li>Memperbaiki gambar teknis layout makro yang telah diasistensikan sebelumnya sesuai dengan koreksi yang telah diberikan</li> <li>Mencetak hasil gambar kerja</li> <li>Mengasistensikan pengerjaan gambar teknik yang telah dibuat kepada Pak Cahyo</li> </ul>	a
15	30/06/2023	<ul style="list-style-type: none"> <li>Melanjutkan pengerjaan gambar teknis layout, denah makro zona dan denah mikro</li> <li>Memperbaiki gambar teknis layout makro yang telah diasistensikan sebelumnya sesuai dengan koreksi yang telah diberikan</li> <li>Mencetak hasil gambar kerja</li> <li>Mengasistensikan pengerjaan gambar teknik yang telah dibuat kepada Pak Cahyo</li> </ul>	a
16	02/07/2023	<ul style="list-style-type: none"> <li>Menghadiri kegiatan sarasehan Gelarn Cita, Karya &amp; Karya Tawang Sastro</li> </ul>	



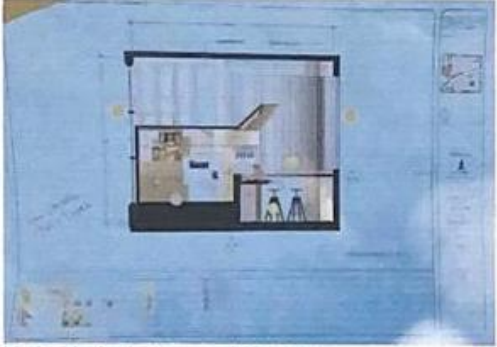


			
17	03/07/2023	<ul style="list-style-type: none"> <li>Melanjutkan pengerjaan gambar teknis layout, denah makro zona dan denah mikro</li> <li>Memperbaiki gambar teknis layout makro yang telah diasistensikan sebelumnya sesuai dengan koreksi yang telah diberikan</li> <li>Mendata terkait furniture, material, pintu dan jendela, ME dll</li> <li>Mencetak hasil gambar kerja</li> <li>Mengasistensikan pengerjaan gambar teknik yang telah dibuat kepada Pak Cahyo</li> </ul>	a
18	04/07/2023	<ul style="list-style-type: none"> <li>Melanjutkan pengerjaan gambar teknis layout, denah makro zona dan denah mikro</li> <li>Memperbaiki gambar teknis layout makro yang telah diasistensikan sebelumnya sesuai dengan koreksi yang telah diberikan</li> <li>Mencetak hasil gambar kerja</li> <li>Mengasistensikan pengerjaan gambar teknik yang telah dibuat kepada Pak Cahyo</li> </ul>	a
19	05/07/2023	<ul style="list-style-type: none"> <li>Melanjutkan pengerjaan gambar teknis layout, denah makro zona dan denah mikro</li> <li>Memperbaiki gambar teknis layout makro yang telah diasistensikan sebelumnya sesuai dengan koreksi yang telah diberikan</li> <li>Mencetak hasil gambar kerja</li> <li>Mengasistensikan pengerjaan gambar teknik yang telah dibuat kepada Pak Cahyo</li> </ul>	a
20	06/06/2023	<ul style="list-style-type: none"> <li>Site visit ke project Tawang Sastro milik Bu Tityek. Melakukan pengukuran lahan dan pemetaan lahan serta berdiskusi terkait konsep pengembangan lahan dari masing-masing mahasiswa kepada pembimbing Kerja</li> </ul>  <ul style="list-style-type: none"> <li>Site visit ke project Kampung Batik Girulyo Wukirsari. Melakukan pengukuran dan pemetaan lahan belakang, interior Galeri batik, dan lanscape lokasi serta berdiskusi terkait konsep pengembangan lahan dari masing-masing mahasiswa kepada pembimbing Kerja</li> </ul>	a





			
21	07/07/2023	<ul style="list-style-type: none"> <li>Melanjutkan pengerjaan gambar teknis layout, denah makro, denah mikro, dan potongan ruang security International School TCKN</li> <li>Memperbaiki gambar teknis layout makro yang telah diasistensikan sebelumnya sesuai dengan koreksi yang telah diberikan</li> <li>Mencetak hasil gambar kerja</li> <li>Mengasistensikan pengerjaan gambar teknik yang telah dibuat kepada Pak Cahyo</li> <li>Mengerjakan konsep pengembangan lahan belakang Kampung Batik Girloyo Wukirsari.</li> <li>Mengerjakan perbaikan roster mushola International School TCKN lalu dikirimkan untuk mendapat approve dari owner Pak Chris</li> </ul>	a
22	10/07/2023	<ul style="list-style-type: none"> <li>Melanjutkan pengerjaan gambar teknis layout, denah makro zona dan denah mikro</li> <li>Memperbaiki gambar teknis layout makro yang telah diasistensikan sebelumnya sesuai dengan koreksi yang telah diberikan</li> <li>Melengkapi gambar kerja dengan kebutuhan MEP tambahan</li> <li>Mencetak hasil gambar kerja</li> <li>Mengasistensikan pengerjaan gambar teknik yang telah dibuat kepada Pak Cahyo</li> </ul>	a
23	11/07/2023	<ul style="list-style-type: none"> <li>Melanjutkan pengerjaan gambar teknis layout, denah makro zona dan denah mikro</li> <li>Memperbaiki gambar teknis layout makro yang telah diasistensikan sebelumnya sesuai dengan koreksi yang telah diberikan</li> <li>Melengkapi gambar kerja dengan kebutuhan MEP tambahan</li> <li>Mencetak hasil gambar kerja</li> <li>Mengasistensikan pengerjaan gambar teknik yang telah dibuat kepada Pak Cahyo</li> <li>Revisi modeling gerbang perbatasan untuk desa, dusun, dan kabupaten kota bantul</li> </ul>	a
24	12 /07/2023	<ul style="list-style-type: none"> <li>Melanjutkan pengerjaan gambar teknis layout titik lampu lantai lantai 3 TCKN</li> <li>Memperbaiki gambar teknis layout makro yang telah diasistensikan sebelumnya sesuai dengan koreksi yang telah diberikan</li> <li>Mencetak hasil gambar kerja</li> <li>Mengasistensikan pengerjaan gambar teknik yang telah dibuat kepada Pak Cahyo</li> <li>Membuat gambar teknis gerbang perbatasan kecamatan, desa / dusun kota Bantul</li> </ul>	a
25	13/07/2023	<ul style="list-style-type: none"> <li>Melanjutkan pengerjaan gambar teknis layout, denah makro, denah mikro, dan potongan ruang genset lantai 3 International School TCKN</li> <li>Memperbaiki gambar teknis layout makro yang telah diasistensikan sebelumnya sesuai dengan koreksi yang telah diberikan</li> <li>Site visit proyek rumah pak. Gito <ul style="list-style-type: none"> <li>Melakukan pengawasan saat cor plat lantai 2</li> </ul> </li> </ul> 	a
		<ul style="list-style-type: none"> <li>Mencetak hasil gambar kerja</li> </ul>	

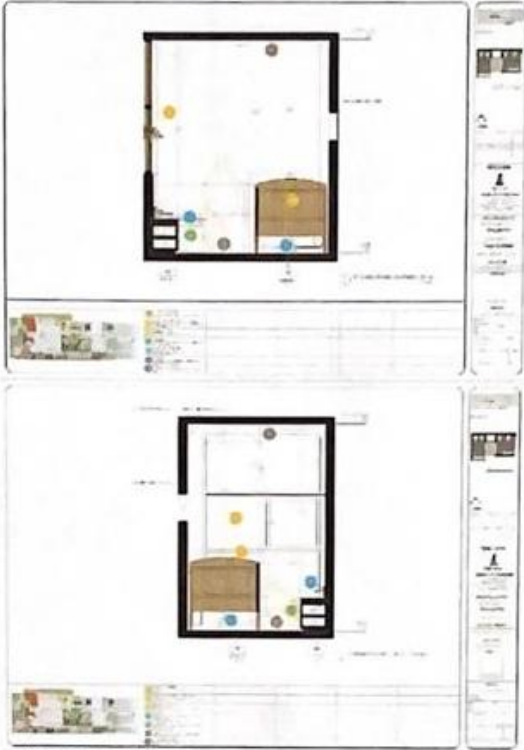



		<ul style="list-style-type: none"> <li>Mengasistensikan pengerjaan gambar teknik yang telah dibuat kepada Pak Cahyo</li> <li>Membuat gambar teknis gerbang perbatasan kecamatan, desa / dusun kota Bantul</li> </ul>	
26	14/07/2023	<ul style="list-style-type: none"> <li>Melanjutkan pengerjaan gambar teknis layout, denah makro, denah mikro, dan potongan ruang genset lantai 3 International School TCKN</li> <li>Memperbaiki gambar teknis layout makro yang telah diasistensikan sebelumnya sesuai dengan koreksi yang telah diberikan</li> <li>Mencetak hasil gambar kerja</li> <li>Mengasistensikan pengerjaan gambar teknik yang telah dibuat kepada Pak Cahyo</li> <li>Membuat gambar teknis gerbang perbatasan kecamatan, desa / dusun kota Bantul</li> </ul>	a
27	17/07/2023	<ul style="list-style-type: none"> <li>Presentasi konsep Landscape project Tawang Sastro, Menjelaskan ide desain dan konsep  </li> <li>Melanjutkan pengerjaan gambar teknis layout, potongan a-a cafeteria lantai 3 International School TCKN  </li> <li>Revisi denah DTP gerbang perbatasan dusun/desa <ul style="list-style-type: none"> <li>Revisi notasi</li> <li>Revisi ketebala Outline</li> </ul> </li> <li>Revisi Gambar Kerja DTP Gerbang Perbatasan desan &amp; dusun <ul style="list-style-type: none"> <li>Ket. Detail penamaan</li> <li>Ket. Ukuran</li> </ul> </li> </ul>	a

			
28	18/07/2023	<ul style="list-style-type: none"> <li>• Mencetak hasil gambar kerja</li> <li>• Mengasistensikan pengerjaan gambar teknik yang telah dibuat kepada Pak Cahyo</li> <li>• Plot Site tawang satro dan Menyusun site dari kertas A4 menjadi satu kesatuan</li> </ul>  <ul style="list-style-type: none"> <li>• Memperbaiki gambar teknis layout makro yang telah diasistensikan sebelumnya sesuai dengan koreksi yang telah diberikan</li> <li>• POT. Interior D-D', A-A', dan Denah Makro G3 (Cafeteria)</li> </ul>  <ul style="list-style-type: none"> <li>• Mencetak hasil gambar kerja <ul style="list-style-type: none"> <li>- Denah Potongan Interior B-B' &amp; C-C' dan membuat data furniture di spreadsheet.</li> </ul> </li> </ul> 	Ar

		 <ul style="list-style-type: none"> <li>• Mencetak hasil gambar kerja</li> <li>• Mengasistensikan pengerjaan gambar teknik yang telah dibuat kepada Pak Cahyo.</li> </ul>	
29	19/07/2023	<ul style="list-style-type: none"> <li>• Melanjutkan pengerjaan gambar teknis potongan ruang genset lantai 3 International School TCKN</li> <li>• Memperbaiki gambar teknis potongan b-b dan c-c yang telah diasistensikan sebelumnya sesuai dengan koreksi yang telah diberikan</li> </ul>   <ul style="list-style-type: none"> <li>• Membuat denah mikro kamar mandi LT.3 TCKN</li> </ul> 	





30	20/07/2023	<ul style="list-style-type: none"> <li>Mencetak hasil gambar kerja</li> <li>Mengasistensikan pengerjaan gambar teknik yang telah dibuat kepada Pak Cahyo</li> <li>Melanjutkan pengerjaan gambar teknis potongan ruang genset lantai 3 International School TCKN             <ul style="list-style-type: none"> <li>Membuat gambar kerja perencanaan intkamar mandi:</li> <li>Denah gudang</li> <li>Potongan A-A</li> <li>Potongan B-B</li> </ul> </li> </ul> 	
31	21/07/2023	<ul style="list-style-type: none"> <li>Melanjutkan pengerjaan gambar teknis potongan ruang genset lantai 3 International School TCKN             <ul style="list-style-type: none"> <li>Membuat gambar kerja perencanaan interior gudang:</li> <li>Denah gudang</li> <li>Potongan A-A</li> <li>Potongan B-B</li> </ul> </li> <li>Membuat gambar kerja perencanaan interior kamar mandi:</li> <li>Potongan C-C</li> <li>Potongan D-D</li> </ul> 	


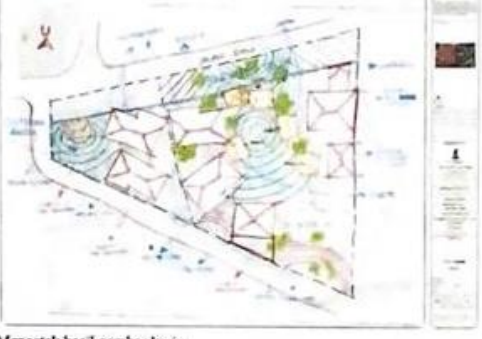

		 <p>• Revisi seluruh peta kunci makro dan mikro pada gambar kerja yang sudah di buat.</p> <p>CONTOH RUANG TOILET WANITA (KODE RUANG A2)    Legenda: simbol-simbol untuk ruang masing-masing A2, A3, A4, dst.</p> <p>KEDUDUKAN    A    DITAMBAH KE KEMER 1 LANTAI 1    SKALA: 1:20</p> <p>1</p> <p>A    1    DENAH MIKRO A2 LANTAI 1    SKALA: 20</p> <p>A    1    POTONGAN A-A' A2 LANTAI 1    SKALA: 20</p> <p>• Mencetak hasil gambar kerja    • Mengassistensikan pengerjaan gambar teknik yang telah dibuat kepada Pak Cahyo</p>	
32	24/07/2023	<p>• Melanjutkan pengerjaan gambar teknis potongan ruang genset lantai 3 International School TCKN</p> <ul style="list-style-type: none"> <li>- Membuat gambar kerja perencanaan interior gudang;</li> <li>- Denah gudang</li> <li>- Potongan C-C</li> <li>- Potongan D-D</li> </ul>	



- Mencari furniture untuk kebutuhan ruang *preschool* seperti furniture dan material sesuai yang tertera pada *modeling SketchUp*.
- Meja
- Kursi
- Bean bag
- Kabinet
- Dll






			
37	31/07/2023	<ul style="list-style-type: none"> <li>• Mencetak hasil gambar kerja</li> <li>• Mengasistensikan pengerjaan gambar teknik yang telah dibuat kepada Pak Cahyo</li> <li>• Mengerjakan gambar kerja perencanaan interior TCKN sesuai dengan pembagian zona yang telah ditentukan sebelumnya</li> <li>• Diskusi mengenai penempatan titik lampu lantai 3 TCKN</li> <li>• Gambaran kasar</li> </ul>  <ul style="list-style-type: none"> <li>• Memperbaiki gambar kerja titik lampu yang telah diasistensikan sebelumnya sesuai dengan koreksi yang telah diberikan</li> <li>• Denah titik lampu</li> <li>• Potongan A-A titik lampu</li> <li>• Potongan B-B titik lampu</li> <li>• Potongan saklar</li> </ul> 	

		 <ul style="list-style-type: none"> <li>• Diskusi mengenai konsep project Tawang Sastro dan membuat master plan</li> </ul>	
		 <ul style="list-style-type: none"> <li>• Mencetak hasil gambar kerja</li> <li>• Mengasistensikan pengerjaan gambar teknik yang telah dibuat kepada Pak Cahyo</li> </ul>	
40	03/08/2023	<ul style="list-style-type: none"> <li>• Mengerjakan gambar kerja perencanaan interior TCKN sesuai dengan pembagian zona yang telah ditentukan sebelumnya <ul style="list-style-type: none"> <li>- Membuat gambar kerja perencanaan titik lampu kamar mandi:</li> <li>- Denah titik lampu dan saklar</li> <li>- Potongan A-A titik lampu</li> <li>- Potongan B-B titik lampu</li> <li>- Potongan Saklar</li> </ul> </li> </ul> 	Am





		 <ul style="list-style-type: none"> <li>• Mencetak hasil gambar kerja master plan Tawang Sastro</li> <li>• Mengasistensikan pengerjaan gambar kerja master plan Tawang Sastro yang telah dibuat kepada Pak Cahyo</li> </ul>	
44	10/08/2023	<ul style="list-style-type: none"> <li>• Mengerjakan layout interior TCKN sesuai dengan pembagian zona A lantai 1 <ul style="list-style-type: none"> <li>- Revisi layouting ruang kelas</li> </ul> </li> </ul>  <ul style="list-style-type: none"> <li>• Mencetak hasil layouting interior ruang kelas dan tempat kamar tidur</li> <li>• Mengasistensikan pengerjaan gambar kerja master plan Tawang Sastro yang telah dibuat kepada Mas Adrian</li> </ul>	<i>an</i>
45	11/08/2023	<ul style="list-style-type: none"> <li>• Membuat railing tangga lantai 1 interior TCKN</li> </ul>  <ul style="list-style-type: none"> <li>• Mengerjakan gambar kerja perencanaan interior TCKN sesuai dengan pembagian zona yang telah ditentukan sebelumnya <ul style="list-style-type: none"> <li>- Membuat gambar kerja perencanaan Interior kamar tidur:</li> <li>- Denah perencanaan pola lantai</li> <li>- Denah perencanaan plafond</li> <li>- Potongan A-A plafond</li> </ul> </li> </ul>	<i>an</i>