

BAB III

PELAKSANAAN KERJA PROFESI

3.1. Bidang Kerja

Praktikan diposisikan sebagai desain grafis selama Kerja Profesi (KP). Pada hari pertama Kerja Profesi, mereka diberi penjelasan tentang perusahaan dan tugas yang akan mereka kerjakan selama 3 bulan ke depan.

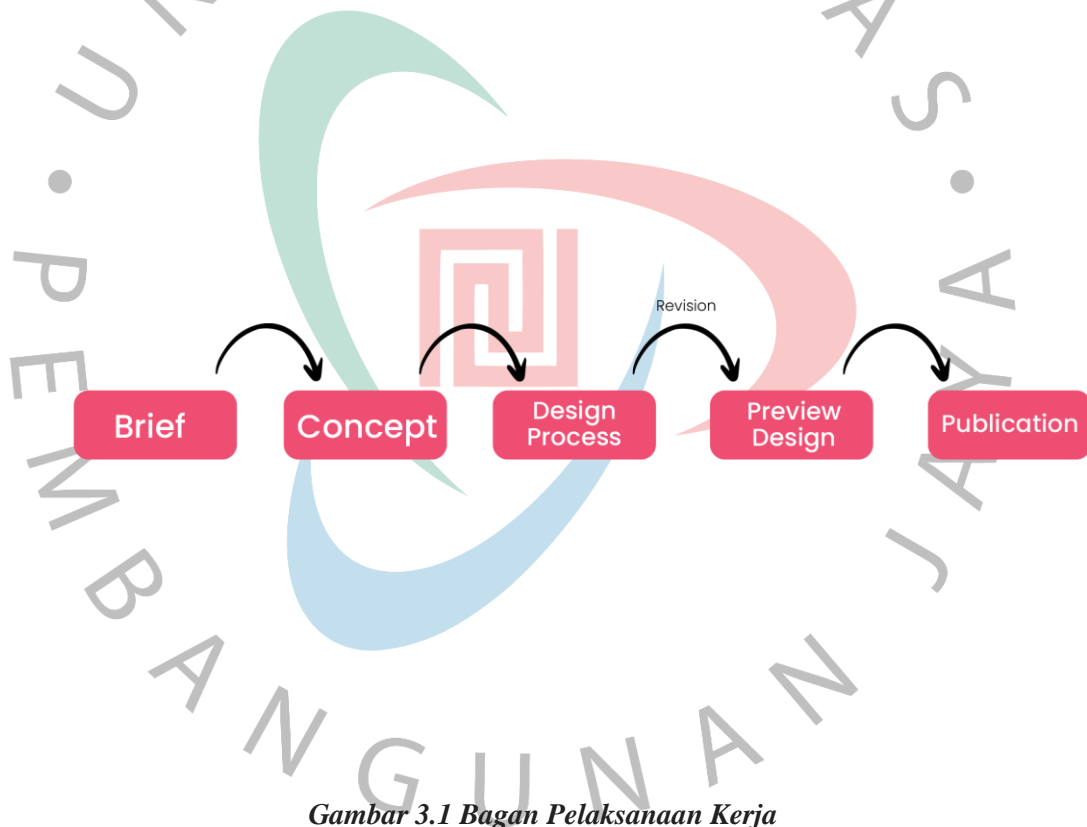
Pada bulan pertama, tugas praktikan adalah membuat ide konten untuk beberapa bulan berikutnya dengan menggunakan Google Spred Sheed. Selain itu, selama beberapa bulan berikutnya, praktikan juga membuat feed Instagram dan flyer untuk mempromosikan program pelarian perusahaan dengan menggunakan Adeb Illustrator. Dilanjutkan dengan menggunakan aplikasi Capcut untuk membuat video reel pendidikan.

Bulan berikutnya praktikan membuat brosur mengenai program kerja ke Jepang. Program ini merupakan program baru yang dimiliki oleh perusahaan ini. Berikutnya praktikan membuat desain feeds carousell mengenai edukasi bagaimana bekerja di Jepang. Berikutnya praktikan membuat desain feeds mengenai promosi mengikuti sertifikasi HRD dan membuat reels yang berisi tentang promosi berbagai kelas yang tersedia di LPK HR Academy.

Pada bulan ketiga, praktikan membuat desain promosi mengenai oleholehku.id yang berisi tentang potongan harga dan informasi produk UMKM dalam bentuk feeds instagram dan reels yang bertujuan untuk menambah jangkauan pelanggan disosial media. Selain beberapa tugas yang telah dikerjakan, praktikan membuat desain informasi seminar yang dilakukan secara daring oleh HR Academy.

3.2. Pelaksanaan Kerja

Dalam proses pengerjaan praktikan diberikan brief, lalu melakukan riset dan mencari referensi. Setelah melalui proses tersebut, praktikan membuat sebuah desain dalam sebuah software adobe illustrator lalu setelah menyelesaikan membuat sebuah konten desain, praktikan melakukan asistensi dan revisi, serta melibatkan interaksi dengan direktur utama dan manajer kurikulum dan pelatihan. Praktikan dituntut untuk membuat desain tata letak yang kreatif dan sesuai dengan peraturan desain yang ada dalam Perusahaan sehingga dihauskan untuk melakukan asistensi setiap selesai membuat desain. Apabila desain tersebut belum sesuai, maka akan dilakukan revisi sampai desain tersebut sesuai dengan apa yang diinginkan Perusahaan. Alur proses pelaksanaannya :



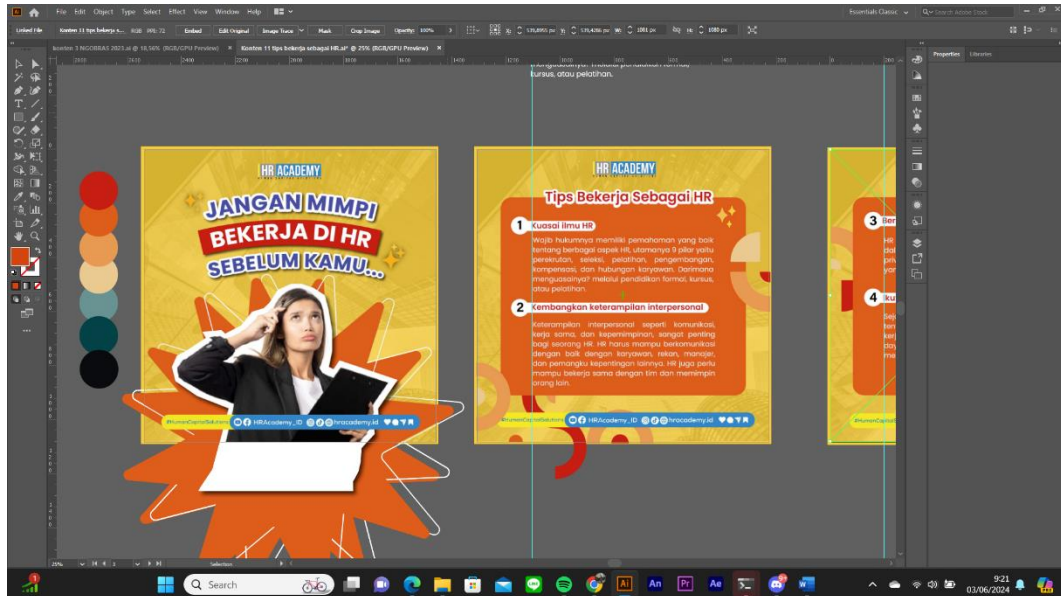
Gambar 3.1 Bagan Pelaksanaan Kerja

3.2.1. Perancangan Desain Promosi Pada Feeds Instagram

PT. Satu Nusa Madani (HR Academy) membutuhkan sebuah desain untuk mempromosikan kegiatan pelatihan. Sebelum memulai membuat sebuah desain praktikan melihat materi yang akan dibuat melalui google spread sheed. Lalu praktikan menganalisis warna agar sesuai dengan konten yang dibuat. Setelah itu, praktikan membuat desain di software Adobe Illustrator.

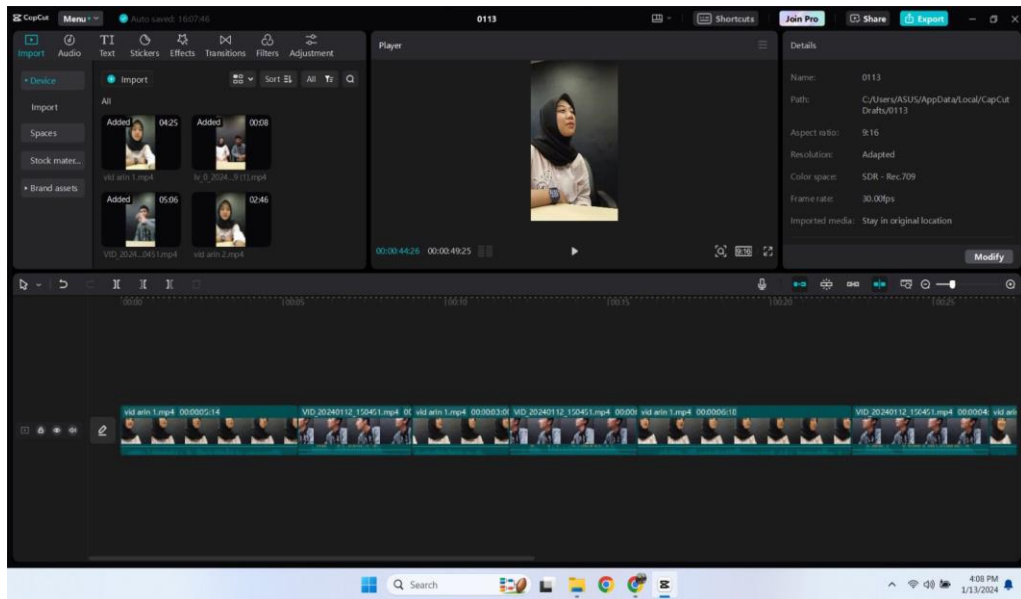


Gambar 3.2 Feeds Instagram HR Academy



Gambar 3.3 Proses mendesain pada Adobe Illustrator

Praktikan juga diberi tugas untuk membuat konten berupa reels video dimana praktikan membuat konsep terlebih dahulu yang didiskusikan bersama tim sosial media. Setelah menemukan konsep, praktikan membuat scrip untuk isi video yang akan dibuat, lalu melakukan pengambilan video bersama talent. Setelah selesai pengambilan video, dilanjutkan proses editing yang dilakukan diaplikasi capcut. Setelah proses editing hasil konten diberikan kepada direktur untuk melakukan asistensi. Apabila tidak ada revisi konten lalu di publikasikan.



Gambar 3.4 Proses mendesain pada aplikasi Capcut

3.3. Kendala Yang Dihadapi

Salah satu kesulitan yang dihadapi praktikan saat bekerja di PT. Satu Nusa Madani adalah jarak yang cukup jauh antara rumah praktikan dan tempat praktikan bekerja, yang memakan waktu yang cukup lama.

3.4. Cara Mengatasi Kendala

Untuk mengatasi kendala yang dihadapi praktikan selama menjalankan kerja profesi di perusahaan tersebut ialah praktikan berangkat lebih awal dari rumah agar tidak terlambat dari jam masuk kantor.

3.5. Pembelajaran Yang Diperoleh dari Kerja Profesi

Selama praktikan melakukan kerja profesi di PT. Satu Nusa Madani banyak ilmu yang didapatkan. Parktikan dapat mengetahui sistem kerja sebagai desain grafis disebuah perusahaan, praktikan juga dilatih bagaimana mendesain cepat agar hasilnya sesuai dengan waktu yang ditentukan yang sangat bermanfaat untuk praktikan agar membuat sebuah desain menjadi lebih cepat. Tidak hanya mengenai desain, praktikan juga mendapatkan ilmu baru dimana kita menyusun rencana konten selama sebulan menggunakan google spread sheet dan dibimbing bagaimana cara membuat materi untuk sebuah konten. Karena pada lingkungan kerja yang dikelilingin oleh orang-orang yang berpengalaman dibidang HR, menjadikan praktikan memiliki pemimpin yang tinggi.