

Lampiran- Lampiran

Lampiran 1 Hasil Operasionalisasi Variabel

Kode	Tahun	ROA	SG	DER	TATO	DAR	PBV
		X1	X2	X3	X4	X5	Y
DVLA	2019	0,121	0,067	0,401	0,991	0,286	1,929
	2020	0,082	0,009	0,498	0,921	0,332	2,044
	2021	0,070	0,039	0,511	0,911	0,338	2,231
	2022	0,074	0,008	0,432	0,954	0,301	1,891
INAF	2019	0,006	-0,147	1,741	0,982	0,635	0,005
	2020	0,000	0,262	2,981	1,001	0,749	0,029
	2021	-0,019	0,692	2,958	1,442	0,747	0,014
	2022	-0,279	-0,606	16,765	0,746	0,944	0,041
KAEF	2019	0,001	0,111	1,476	0,512	0,596	0,937
	2020	0,001	0,064	1,472	0,570	0,595	3,322
	2021	0,016	0,285	1,456	0,724	0,593	1,866
	2022	0,005	-0,253	1,179	0,472	0,541	0,645
KLBF	2019	0,125	0,074	0,213	1,117	0,176	4,546
	2020	0,124	0,021	0,235	1,024	0,190	3,796
	2021	0,126	0,136	0,207	1,023	0,171	3,560
	2022	0,127	0,102	0,233	1,062	0,189	4,434
MERK	2019	0,087	0,217	0,517	0,826	0,341	2,149
	2020	0,077	-0,119	0,518	0,705	0,341	2,398
	2021	0,128	0,623	0,500	1,037	0,333	2,417
	2022	0,173	0,057	0,370	1,084	0,270	2,810
PEHA	2019	0,049	0,081	1,552	0,527	0,608	1,099
	2020	0,025	-0,113	1,586	0,512	0,613	1,922
	2021	0,006	0,072	1,481	0,572	0,597	1,253
	2022	0,015	0,111	1,340	0,647	0,573	0,746
PYFA	2019	0,049	-0,013	0,530	1,295	0,346	0,849
	2020	0,097	0,123	0,450	1,214	0,310	3,310
	2021	0,007	1,273	3,825	0,782	0,793	3,250
	2022	0,181	0,135	2,437	0,470	0,709	0,225
SCPI	2019	0,079	-0,165	1,298	1,299	0,565	0,169
	2020	0,137	0,571	0,921	1,810	0,479	0,125
	2021	0,098	-0,254	0,246	1,781	0,198	0,107
	2022	0,128	0,083	0,382	1,718	0,276	0,106
SIDO	2019	0,229	0,110	0,152	0,869	0,132	3,098
	2020	0,243	0,087	0,195	0,866	0,163	7,440
	2021	0,310	0,206	0,172	0,988	0,147	7,476
	2022	0,271	-0,039	0,164	0,947	0,141	6,461
TSPC	2019	0,071	0,090	0,446	1,313	0,308	1,084
	2020	0,092	-0,002	0,428	1,205	0,300	0,988
	2021	0,091	0,024	0,403	1,165	0,287	0,984
	2022	0,092	0,091	0,500	1,082	0,334	0,842

Lampiran 2 Uji Chow

Redundant Fixed Effects Tests
Equation: Untitled
Test cross-section fixed effects

Effects Test	Statistic	d.f.	Prob.
Cross-section F	2.016570	(9,25)	0.0804
Cross-section Chi-square	21.831460	9	0.0094

Cross-section fixed effects test equation:

Dependent Variable: Y

Method: Panel Least Squares

Date: 06/27/24 Time: 22:47

Sample: 2019 2022

Periods included: 4

Cross-sections included: 10

Total panel (balanced) observations: 40

Variable	Coefficient	Std. Error	t-Statistic	Prob.
C	6.630633	1.196529	5.541558	0.0000
X1	8.653787	3.439498	2.516003	0.0168
X2	2.266128	0.729326	3.107153	0.0038
X3	0.407373	0.104225	3.908588	0.0004
X4	-2.910177	0.590784	-4.925958	0.0000
X5	-7.754616	1.672651	-4.636123	0.0001
Root MSE	1.024649	R-squared		0.718188
Mean dependent var	2.064950	Adjusted R-squared		0.676745
S.D. dependent var	1.954759	S.E. of regression		1.111388
Akaike info criterion	3.186578	Sum squared resid		41.99626
Schwarz criterion	3.439910	Log likelihood		-57.73156
Hannan-Quinn criter.	3.278175	F-statistic		17.32955
Durbin-Watson stat	1.684053	Prob(F-statistic)		0.000000

Lampiran 3 Uji Hausman

Correlated Random Effects - Hausman Test
Equation: Untitled
Test cross-section random effects

Test Summary	Chi-Sq. Statistic	Chi-Sq. d.f.	Prob.
Cross-section random	9.809545	5	0.0808

Cross-section random effects test comparisons:

Variable	Fixed	Random	Var(Diff.)	Prob.
X1	0.224520	7.529240	21.233804	0.1129
X2	0.385770	2.285233	0.888077	0.0438
X3	0.057505	0.374866	0.022703	0.0352
X4	1.423226	-2.754553	3.885031	0.0340
X5	0.957223	-7.855842	20.485513	0.0515

Cross-section random effects test equation:

Dependent Variable: Y
Method: Panel Least Squares
Date: 06/27/24 Time: 22:50
Sample: 2019 2022
Periods included: 4
Cross-sections included: 10
Total panel (balanced) observations: 40

Variable	Coefficient	Std. Error	t-Statistic	Prob.
C	0.140705	3.669853	0.038341	0.9697
X1	0.224520	5.733513	0.039159	0.9691
X2	0.385770	1.160494	0.332419	0.7423
X3	0.057505	0.181244	0.317278	0.7537
X4	1.423226	2.071717	0.686979	0.4984
X5	0.957223	4.823454	0.198452	0.8443

Effects Specification

Cross-section fixed (dummy variables)

Root MSE	0.779937	R-squared	0.836722
Mean dependent var	2.064950	Adjusted R-squared	0.745286
S.D. dependent var	1.954759	S.E. of regression	0.986550
Akaike info criterion	3.090792	Sum squared resid	24.33204
Schwarz criterion	3.724121	Log likelihood	-46.81583
Hannan-Quinn criter.	3.319784	F-statistic	9.150937
Durbin-Watson stat	2.438972	Prob(F-statistic)	0.000001

Lampiran 4 Uji Lagrange Multiplier

Lagrange Multiplier Tests for Random Effects

Null hypotheses: No effects

Alternative hypotheses: Two-sided (Breusch-Pagan) and one-sided
(all others) alternatives

	Test Hypothesis		
	Cross-section	Time	Both
Breusch-Pagan	0.003296 (0.9542)	0.292577 (0.5886)	0.295873 (0.5865)
Honda	0.057411 (0.4771)	0.540904 (0.2943)	0.423072 (0.3361)
King-Wu	0.057411 (0.4771)	0.540904 (0.2943)	0.497142 (0.3095)
Standardized Honda	0.787426 (0.2155)	0.955418 (0.1697)	-2.150112 (0.9842)
Standardized King-Wu	0.787426 (0.2155)	0.955418 (0.1697)	-1.777351 (0.9622)
Gourieroux, et al.	--	--	0.295873 (0.5089)

Lampiran 5 Model Common Effect

Dependent Variable: Y
 Method: Panel Least Squares
 Date: 06/27/24 Time: 23:00
 Sample: 2019 2022
 Periods included: 4
 Cross-sections included: 10
 Total panel (balanced) observations: 40

Variable	Coefficient	Std. Error	t-Statistic	Prob.
C	6.630633	1.196529	5.541558	0.0000
X1	8.653787	3.439498	2.516003	0.0168
X2	2.266128	0.729326	3.107153	0.0038
X3	0.407373	0.104225	3.908588	0.0004
X4	-2.910177	0.590784	-4.925958	0.0000
X5	-7.754616	1.672651	-4.636123	0.0001
Root MSE	1.024649	R-squared		0.718188
Mean dependent var	2.064950	Adjusted R-squared		0.676745
S.D. dependent var	1.954759	S.E. of regression		1.111388
Akaike info criterion	3.186578	Sum squared resid		41.99626
Schwarz criterion	3.439910	Log likelihood		-57.73156
Hannan-Quinn criter.	3.278175	F-statistic		17.32955
Durbin-Watson stat	1.684053	Prob(F-statistic)		0.000000

Lampiran 6 Model Fixed Effect

Dependent Variable: Y
 Method: Panel Least Squares
 Date: 06/27/24 Time: 22:57
 Sample: 2019 2022
 Periods included: 4
 Cross-sections included: 10
 Total panel (balanced) observations: 40

Variable	Coefficient	Std. Error	t-Statistic	Prob.
C	0.140705	3.669853	0.038341	0.9697
X1	0.224520	5.733513	0.039159	0.9691
X2	0.385770	1.160494	0.332419	0.7423
X3	0.057505	0.181244	0.317278	0.7537
X4	1.423226	2.071717	0.686979	0.4984
X5	0.957223	4.823454	0.198452	0.8443

Effects Specification

Cross-section fixed (dummy variables)

Root MSE	0.779937	R-squared		0.836722
Mean dependent var	2.064950	Adjusted R-squared		0.745286
S.D. dependent var	1.954759	S.E. of regression		0.986550
Akaike info criterion	3.090792	Sum squared resid		24.33204
Schwarz criterion	3.724121	Log likelihood		-46.81583
Hannan-Quinn criter.	3.319784	F-statistic		9.150937
Durbin-Watson stat	2.438972	Prob(F-statistic)		0.000001

Lampiran 7 Model Random Effect

Dependent Variable: Y
 Method: Panel EGLS (Cross-section random effects)
 Date: 06/27/24 Time: 22:58
 Sample: 2019 2022
 Periods included: 4
 Cross-sections included: 10
 Total panel (balanced) observations: 40
 Swamy and Arora estimator of component variances

Variable	Coefficient	Std. Error	t-Statistic	Prob.
C	6.654570	1.247281	5.335260	0.0000
X1	7.529240	3.411652	2.206919	0.0342
X2	2.285233	0.677251	3.374278	0.0019
X3	0.374866	0.100730	3.721511	0.0007
X4	-2.754553	0.637949	-4.317824	0.0001
X5	-7.855842	1.667391	-4.711458	0.0000

Effects Specification		S.D.	Rho
Cross-section random		0.378180	0.1281
Idiosyncratic random		0.986550	0.8719

Weighted Statistics			
Root MSE	0.971759	R-squared	0.635828
Mean dependent var	1.638754	Adjusted R-squared	0.582274
S.D. dependent var	1.630809	S.E. of regression	1.054021
Sum squared resid	37.77261	F-statistic	11.87251
Durbin-Watson stat	1.818440	Prob(F-statistic)	0.000001

Unweighted Statistics			
R-squared	0.716124	Mean dependent var	2.064950
Sum squared resid	42.30389	Durbin-Watson stat	1.623663

DIAH PUJI ARYANTI
Lulusan Baru

Saya adalah lulusan S1 Manajemen yang cekatan, disiplin dan bertanggung jawab dalam mengurus hal-hal yang berkaitan dengan administrasi.

hello@reallygreatsite.com | 123-456-7890 | @reallygreatsite

Data Pribadi

• Nama	: Diah Puji Aryanti
• Tempat, Tanggal Lahir	: Brebes, 01 September 2000
• Alamat	: Gg. Asem RT 03/RW 07, Meruya Selatan, Kembangan, Jakarta Barat
• Jenis Kelamin	: Perempuan
• Warga Negara	: Indonesia
• Status	: Belum Menikah

Pendidikan

- Universitas Pembangunan Jaya
- SMK Karya Medika Ketanggungan Brebes
- SMP Budi Murni 2 Jakarta Barat
- SDN Cikuya 01

Pengalaman

- Jasa Konveksi Putri Mandira
- Klinik Babyplam Jagakarsa
- Klinik Pratama Medika Petukangan


Keahlian

- Microsoft Word
- Microsoft Excel
- Power Point













Penguasaan Bahasa

Bahasa Indonesia Bahasa Inggris

Lampiran 9 Form Bukti Bimbingan

	FORMULIR PEMBIMBINGAN SKRIPSI/TA	SPT-I/03/SOP-28/F-03
		No. Revisi


Nama Mahasiswa : Diah Puji Aryanti
 Prodi/NIM : Manajemen / 2019021265
 Judul Skripsi/TA yang diajukan : Pengaruh Return on Asset, Sales Growth, Debt to Equity Ratio, Total Asset Turnover, Dan Debt to Asset Ratio Terhadap Price to Book Value Pada Perusahaan Pharmaceutical & Health Care Research Yang Terdaftar Di Bursa Efek Indonesia

No	Tanggal	Materi Pembimbingan	Paraf Mhs	Paraf Dosen Pembimbing
1	17/05/2024	BAB IV : Pembahasan TATO & DAR, Pemilihan Model yg terbaik. Penjelasan Persamaan regresi data Panel. Buat tabel sesuai kebutuhan. Perhatikan tulisan Hal.2.		
2	24/05/2024	Pembahasan BAB IV : Tentang Penjelasan pd Pembahasan di Bab IV dan kesimpulan Bab IV.		
3	31/05/2024	Pembahasan Bab IV & Bab V : Perbaikan statistik deskriptif utk usul. Perbaiki regresi regresi data Panel. Perbaiki Pembahasan & kesimpulan BAB IV.		
4	07/06/2024	Pembahasan Bab IV & Bab V : Ditambahkan teori dari buku yg teori tanpa uji asumsi klasik. tambahkan jurnal terdahulu yg dibagikan Pembahasan.		
5	11/06/2024	Pembahasan Bab IV & Saran : Ditambahkan Penjelasan pada Pembahasan, Bab 1 - Bab 5 digabungkan sampai cover, Perbaiki Sarannya.		
6	13/06/2024	Crosscek Pembahasan & Approve Skripsi		
7				
8				













* Jika pembimbingan lebih dari minimal 8 kali, mohon membuat salinan formulir ini

 Diah Puji Aryanti Mahasiswa	 Zulkifli S.E., M.M Dosen Pembimbing 1	Dosen Pembimbing 2
---	---	--------------------

Lampiran 10 Form Bimbingan Lanjutan

	FORMULIR PEMBIMBINGAN SKRIPSI/TA	SPT-I/03/SOP-28/F-03
		No. Bimbingan


Nama Mahasiswa : Diah Puji Aryanti
 Prodi/NIM : Manajemen / 2019021265
 Judul Skripsi/TA yang diajukan : Pengaruh Return on Asset, Sales Growth, Debt to Equity Ratio, Total Asset Turnover, Dan Debt to Asset Ratio Terhadap Price to Book Value Pada Perusahaan Farmasi Yang Terdaftar Di Bursa Efek Indonesia

No	Tanggal	Materi Pembimbingan	Paraf Mhs	Paraf Dosen Pembimbing
1	23/02/2024	Pembahasan Judul dan Bab I		
2	29/02/2024	Pembahasan Tentang Variabel x dan Bab I		
3	04/03/2024	Pembahasan Bab I, II dan Bab III		
4	14/03/2024	Pembahasan Hipotesis dan Perhitungan ukuran, margin spasi, penambahan perantara, abstrak, daftar isi		
5	21/03/2024	Pembahasan Penulisan terdahulu, tulisan bahasa Inggris dibuat italic		
6	22/03/2024	Cek Pembahasan Penulisan terdahulu dan Acc proposal skripsi		
7				
8				

* Jika pembimbingan lebih dari minimal 8 kali, mohon membuat salinan formulir ini

 Diah Puji Aryanti Mahasiswa	 Zulkifli S.E., M.M Dosen Pembimbing 1	 Dosen Pembimbing 2
---	---	----------------------------

Lampiran 11 Form Pengajuan Sidang Skripsi





	FORMULIR PENGAJUAN SIDANG SKRIPSI/TA	SPT-I/04/SOP-06/F-01
		No. Berkas

Nama Mahasiswa : Diah Puji Aryanti
 Prodi/NIM : Manajemen / 2019021265
 Judul Skripsi/TA : Pengaruh Return on Assets, Sales Growth, Debt to Equity , Total Assets Turnover, Dan Debt to Assets Ratio Terhadap Price to Book Value Pada Perusahaan Pharmaceutical & Health Care Research Yang Terdaftar di Bursa Efek Indonesia
 Dosen Pembimbing : 1. Zulfikli, S.E., M.M.
 : 2.
 Dosen Penguji : 1. Dr. Chajar Matari Fath Mala, S.E., M.M. JAD :
 : 2. Fendi Saputra, S.E., M.M. JAD :
 : 3. JAD :
 Jadwal Sidang : Tempat : Hari/Tanggal:


Telah memenuhi syarat Sidang Skripsi/TA: (mohon beri tanda V untuk syarat yang relevan)

No	Syarat	Ya	Tidak
1	IPK minimal 2.00	V	
2	Tidak ada nilai D untuk mata kuliah mayor/inti Prodi	V	
3	MK Skripsi/TA tercantum di BRS semester berjalan	V	
4	Lulus minimal 1 mata kuliah KOTA untuk tiap rumpun	V	
5	SPT-I/03/SOP-28/F-03 Formulir Pembimbingan Skripsi (minimal 8 x)	V	
6	Poin JSDP (minimal 75% persen dari syarat kelulusan)	V	
7	Mengumpulkan dokumen Skripsi/TA (sesuai ketentuan Prodi)	V	

Tangerang Selatan, 11 Juni 2024

Mengajukan	Mengetahui	Memeriksa	Menyetujui
 Diah Puji Aryanti Mahasiswa	 Zulfikli, S.E., M.M Dosen Pembimbing	 Yusuf Iskandar, S.Si., M.M Koordinator Skripsi/TA	 Dr. Dede Suleman, S.E., M.M. CMA Kaprodi

Lampiran 12 Form Persetujuan Penulisan Skripsi

 Universitas Pembangunan Jaya	FORMULIR PERSETUJUAN PENULISAN SKRIPSI/TA	SPT-I/03/SOP-28/F-02
		No. Pelajaran

Nama Mahasiswa : Dah Puji Anganti

Prodi/NIM : Manajemen / 2019021265

Judul Skripsi/TA yang diajukan : Pengaruh Return on Assets, Sales growth, Debt to Equity Ratio, Total Assets Turnover, dan Debt to Assets Ratio terhadap Price to Book Value Pada Perusahaan Farmasi yang Terdaftar di Bursa Efek Indonesia


Telah disetujui untuk menulis Skripsi/TA.

Dosen Pembimbing Skripsi/TA yang ditugaskan Prodi adalah:

No	Nama	NIDN	JAD
1	<u>Bullupli, S.E., M.M.</u>	<u>0111128203</u>	<u>Dosen Pembimbing</u>
2			

Tangerang Selatan, 24 April 2024

Menugaskan,	Menyetujui,	Menerima,	
 <u>Yusuf Iskandar, S.Si, M.M.</u> Koordinator Skripsi/TA	 <u>Dede Sulaiman, S.M., CMA</u> Kaprodi	 <u>Bullupli, S.E., M.M.</u> Dosen Pembimbing 1	 Dosen Pembimbing 2


	FORMULIR REVISI SKRIPSI / TA	SPT-I/04/SOP-06/F-05
		No. Revisi:

Nama Mahasiswa : Diah Puji Aryanti
Program Studi/NIM : Manajemen/2019021265
Judul Skripsi : Pengaruh Return on Assets, Sales Growth, Debt to Equity Ratio, Total Assets Turnover, dan Debt to Assets Ratio Terhadap Price to Book Value Pada Perusahaan Pharmaceuticals & Health Care Yang Terdaftar di Bursa Efek Indonesia
Jadwal Sidang : Pkl. 15:00 – 16:00 Hari/Tanggal: Senin, 24 Juni 2024
Dosen Penguji 1 : Dr. Chajar Matari Fath Mala, S.E., M.M.

Berdasarkan hasil evaluasi pada Sidang Skripsi, maka Skripsi yang disusun oleh mahasiswa tersebut perlu dilakukan revisi, dengan rincian sebagai berikut:

- 1). Perhatikan dan perbaiki penulisan yg typo!
- 2). Tambahkan dan jelaskan bahwa Industri Pharmaceuticals & Health care research of Industri besar yg memiliki manfaat besar bagi perekonomian Indonesia?
- 3). Memperbaiki penulisan paling tahan akan krisis dibandingkan sektor yg lainnya.
- 4). Menambahkan penjelasan pada bagian PBV!
- 5). Menambahkan penjelasan tentang stabilitas pada setiap rasio variabel X.
- 6). Perbaiki penulisan nama pada bagian penelitian terdahulu.
- 7). Perbaiki untuk sarannya!


Tangerang Selatan, 24 Juni 2024



Dr. Chajar Matari Fath Mala, S.E., M.M.

**Ditandatangani setelah mahasiswa menyelesaikan revisi
 Copyright ©2020 Universitas Pembangunan Jaya. All rights reserved. | +62-21-7455555*

Lampiran 14 Form Revisi Dosen Penguji 2


 Universitas Pembangunan Jaya	FORMULIR REVISI SKRIPSI / TA	SPT-I/04/SOP-06/F-05

Nama Mahasiswa : Diah Puji Aryanti
Program Studi/NIM : Manajemen/2019021265
Judul Skripsi : Pengaruh Return on Assets, Sales Growth, Debt to Equity Ratio, Total Assets Turnover, dan Debt to Assets Ratio Terhadap Price to Book Value Pada Perusahaan Pharmaceuticals & Health Care Yang Terdaftar di Bursa Efek Indonesia
Jadwal Sidang : Pkl. 15:00 – 16:00 Hari/Tanggal: Senin, 24 Juni 2024
Dosen Penguji 2 : Fendi Saputra, S.E., M.M

Berdasarkan hasil evaluasi pada Sidang Skripsi, maka Skripsi yang disusun oleh mahasiswa tersebut perlu dilakukan revisi, dengan rincian sebagai berikut:

<p>1). Jelaskan keterkaitan PDB dengan laba-belakang!</p> <p>2). Penulisan PDB jangan disingkat?</p> <p>3). Penulisan sumber dibagian PAB diperbaiki?</p>


Tangerang Selatan, 24 Juni 2024



Fendi Saputra, S.E., M.M

**Ditandatangani setelah mahasiswa menyelesaikan revisi*

Copyright ©2020 Universitas Pembangunan Jaya. All rights reserved. ; +62-21-7455555

 Universitas Pembangunan Jaya	FORMULIR REVISI SKRIPSI / TA	SPT-I/04/SOP-06/F-05
		No. Revisi

Nama Mahasiswa : Diah Puji Aryanti
Program Studi/NIM : Manajemen/2019021265
Judul Skripsi : Pengaruh Return on Assets, Sales Growth, Debt to Equity Ratio, Total Assets Turnover, dan Debt to Assets Ratio Terhadap Price to Book Value Pada Perusahaan Pharmaceuticals & Health Care Yang Terdaftar di Bursa Efek Indonesia
Jadwal Sidang : Pkl. 15:00 – 16:00 Hari/Tanggal: Senin, 24 Juni 2024
Dosen Pembimbing : Zulkifli, S.E., M.M

Berdasarkan hasil evaluasi pada Sidang Skripsi, maka Skripsi yang disusun oleh mahasiswa tersebut perlu dilakukan revisi, dengan rincian sebagai berikut:

<p>1). Ditambahkan Penjelasan Fenomena Sesuai Data rasio variabel independen berpengaruh terhadap Variabel Dependen</p> <p>2) Di Perbaiki dan atau ditambahkan Simpulan dan Saran</p> <p>3)- Ditambahkan Penjelasan keterkaitan antara variabel berdasarkan data rasio.</p>

Tangerang Selatan, 24 Juni 2024



Zulkifli, S.E., M.M

*Ditandatangani setelah mahasiswa menyelesaikan revisi
Copyright ©2020 Universitas Pembangunan Jaya. All rights reserved. | +62-21-7455555