

LAMPIRAN

Lampiran 1. 1 Data Obligasi Sektor *Basic Materials*

Perusahaan	Kode Obligasi
PT SAMATOR INDO GAS TBK. (AGII)	AGII01BCN2
	AGII01BCN3
	AGII02ACN1
	AGII02BCN1
	AGII02CCN1
	SIAGII02CN1
	AGII02BCN3
	AGII02CCN3
	SIAGII02BCN3
	AGII02ACN4
	AGII02BCN4
	AGII02CCN4
	SIAGII02ACN4
	SIAGII02BCN4
	SIAGII02ACN5
	SIAGII02BCN5
SIAGII02CCN5	
PT BARITO PACIFIC TBK. (BRPT)	BRPT01ACN1
	BRPT01BCN1
	BRPT01ACN2
	BRPT01BCN2
	BRPT01BCN3
	BRPT02ACN1
	BRPT02BCN1
	BRPT02ACN2
	BRPT02BCN2
	BRPT02CCN2
	PT INDAH KIAT PULP & PAPER TBK. (INKP)
INKP01CCN1	
INKP01BCN2	
INKP01CCN2	
INKP01BCN3	
INKP01CCN3	
INKP01BCN4	
INKP01CCN4	
INKP02ACN1	
INKP02BCN1	
INKP02CCN1	
SMINKP01BCN1	
SMINKP01CCN1	
INKP02ACN2	
INKP02BCN2	
INKP02CCN2	
SMINKP01ACN2	
SMINKP01BCN2	

	SMINKP01CCN2
	INKP02ACN3
	INKP02BCN3
	INKP02CCN3
	SMINKP01ACN3
	SMINKP01BCN3
	SMINKP01CCN3
	INKP03ACN1
	INKP03BCN1
	INKP03CCN1
	SMINKP02ACN1
	SMINKP02BCN1
	SMINKP02CCN1
	INKP03ACN2
	INKP03BCN2
	INKP03CCN2
	SMINKP02ACN2
	SMINKP02BCN2
	SMINKP02CCN2
	INKP03ACN3
	INKP03BCN3
	INKP03CCN3
	SMINKP02ACN3
	SMINKP02BCN3
	SMINKP03BCN3
	ISSP01ACN1
	ISSP01BCN1
	SISSP01ACN1
	SISSP01BCN1
	ISSP01ACN2
	ISSP01BCN2
	SISSP01ACN2
	SISSP01BCN2
	SMLPPI01B
	LPPI01ACN1
	LPPI01BCN1
	LPPI01CCN1
	LPPI01ACN2
	LPPI01BCN2
	LPPI01CCN2
	LPPI01ACN3
	LPPI01BCN3
	LPPI01CCN3
	LTLS02BCN2
	LTLS03ACN1
	LTLS03BCN1
	LTLS03ACN2
	LTLS03BCN2
	MDKA01BCN1
	MDKA01BCN2
	MDKA02BCN1
PT STEEL PIPE INDUSTRY OF INDONESIA TBK. (ISSP)	
PT LONTAR PARYUS PULP & PAPER INDUSTRY (LPPI)	
PT LAUTAN LUAS TBK. (LTLS)	
PT MERDEKA COPPER GOLD TBK. (MDKA)	

	MDKA02CN2
	MDKA03ACN1
	MDKA03BCN1
	MDKA03ACN2
	MDKA03BCN2
	MDKA03CCN3
	MDKA04CN1
PT OKI PULP & PAPER MILLS (OPPM)	OPPM01B
	OPPM01C
	SMOPPM01B
	SMOPPM01C
	OPPM02A
	OPPM02B
	OPPM02C
	OPPM03A
	OPPM03B
	OPPM03C
	SMOPPM02A
	SMOPPM02B
	SMOPPM02C
PT PINDO DELI PULP AND PAPER MILLS (PIDL)	PIDL02A23
	PIDL02B25
	PIDL02C27
	SMPIDL01A23
	SMPIDL01B25
	SMPIDL01C27
PT PUPUK INDONESIA (PERSERO) (PIHC)	PIHC01BCN1
	PIHC01ACN1
	PIHC02BCN1
	PIHC02CCN1
	PIHC02ACN2
	PIHC02BCN2
	PIHC02CCN2
PT POLYTAMA PROPINDO (PLTM)	PTLM01B
	PTLM01C
	SIPTLM01B
	PTLM02A
	PTLM02B
	SIPTLM02A
	SIPTLM02B
PT J RESOURCES ASIA PASIFIK TBK. (PSAB)	PSAB01CN1
	PSAB01CN3
	PSAB01CN4
	PSAB01BCN5
	PSAB01ACN6
	PSAB01BCN6
	PSAB01CN7
PT SEMEN INDONESIA (PERSERO) TBK. (SMGR)	SMGR01ACN2
	SMGR01BCN2
	SMGR02ACN1
	SMGR02BCN1

PT TRIDOMAIN PERFORMANCE MATERIALS TBK. (TDPM)	TDPM01
	TDPM02
PT TIMAH TBK. (TINS)	SITINS01CN2
	TINS01BCN2
PT CHANDRA ASRI PETROCHEMICAL TBK. (TPIA)	TPIA01BCN1
	TPIA01CCN1
	TPIA01BCN2
	TPIA01CCN2
	TPIA02CN3
	TPIA03ACN1
	TPIA03BCN1
	TPIA03CCN1
	TPIA03CN2
	TPIA03ACN3
	TPIA03BCN3
	TPIA03CCN3
	TPIA03ACN4
	TPIA03BCN4
	TPIA03CCN4
	TPIA03ACN5
	TPIA03BCN5
	TPIA03CCN5
	TPIA04ACN1
	TPIA04BCN1
TPIA04CCN1	
PT WASKITA BETON PRECAST TBK. (WSBP)	WSBP0CN1
	WSBP01CN2
PT KAPUAS PRIMA COAL TBK. (ZINC)	ZINC01E

Lampiran 1. 2 Tabulasi Data Penelitian

Perusahaan	Obligasi	Tahun	YTM	DER	ROA	CR	UKURAN
PT Samator Indo Gas Tbk	AGII01BCN3	2020	9,4	1,11	0,0140	1,010	15,77815842
		2021	8,8	1,34	0,0262	1,020	15,90123482
		2022	7,7	1,24	0,0116	1,100	15,89619757
PT Samator Indo Gas Tbk	AGII02ACN1	2020	9,1	1,11	0,0140	1,010	15,77815842
		2021	8,2	1,34	0,0262	1,020	15,90123482
		2022	7,3	1,24	0,0116	1,100	15,89619757
PT Barito Pacific Tbk.	BRPT01BCN1	2020	9,4	0,97	0,0192	1,870	15,85536827
		2021	8,6	0,73	0,0320	3,150	16,03922029
		2022	7,8	1,07	0,0035	3,700	16,03994533
PT Barito Pacific Tbk.	BRPT01BCN3	2020	9,1	0,97	0,0192	1,870	15,85536827
		2021	7,9	0,73	0,0320	3,150	16,03922029
		2022	7,1	1,07	0,0035	3,700	16,03994533

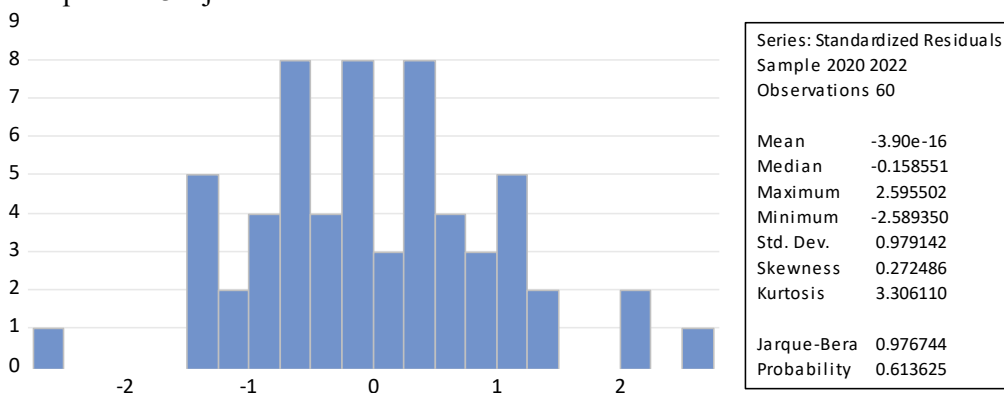
PT Indah Kiat Pulp & Paper Tbk.	INKP01CCN1	2020	9,2	0,996	0,0350	2,258	18,62803957
		2021	8,2	0,884	0,0590	2,076	18,63110243
		2022	8	0,72	0,0890	2,445	18,71827552
PT Indah Kiat Pulp & Paper Tbk.	INKP01BCN2	2020	8,1	0,996	0,0350	2,258	18,62803957
		2021	7,8	0,884	0,0590	2,076	18,63110243
		2022	6,9	0,72	0,0890	2,445	18,71827552
PT. Lautan Luas Tbk.	LTLS02BCN2	2020	8,5	1,61	0,0136	0,980	15,57706165
		2021	7,8	1,38	0,4410	1,140	15,54896625
		2022	5,8	1,12	0,5270	1,220	15,61521339
PT. Lautan Luas Tbk.	LTLS03ACN1	2020	9	1,61	0,0136	0,980	15,57706165
		2021	8,1	1,38	0,4410	1,140	15,54896625
		2022	7,1	1,12	0,5270	1,220	15,61521339
PT Merdeka Copper Gold Tbk.	MDKA01BCN1	2020	10,1	0,66	0,0310	1,000	16,46875252
		2021	7,8	0,55	0,0260	1,400	16,63431291
		2022	6,6	0,77	0,0170	1,500	16,32154983
PT Merdeka Copper Gold Tbk.	MDKA01BCN2	2020	10,5	0,66	0,0310	1,000	16,46875252
		2021	7,8	1,38	0,0260	1,400	16,63431291
		2022	6,6	1,01	0,0170	1,500	17,81232149
PT Pupuk Indonesia (Persero) Tbk.	PIHC02BCN1	2020	7,1	0,8184	0,0190	1,028	18,62358531
		2021	5,8	0,7857	0,0400	0,917	18,67115282
		2022	6,6	0,7411	0,1160	1,824	18,8826554
PT Pupuk Indonesia (Persero) Tbk.	PIHC02ACN1	2020	6,8	0,8184	0,0190	1,028	18,62358531
		2021	4,7	0,7857	0,0400	0,917	18,67115282
		2022	5,8	0,7411	0,1160	1,824	18,8826554
PT J RESOURCES ASIA PASIFIK Tbk.	PSAB01CN3	2020	8,9	1,5687	0,0052	0,605	13,77501559
		2021	9,6	1,1088	0,0099	0,659	13,64216143
		2022	8,6	1,1216	-0,0198	0,464	13,60260195
PT J RESOURCES ASIA PASIFIK Tbk.	PSAB01BCN6	2020	10,1	1,5687	0,0052	0,605	13,77501559
		2021	9,4	1,1088	0,0099	0,659	13,64216143
		2022	9,2	1,1216	-0,0198	0,464	13,60260195
PT Semen Indonesia Tbk.	SMGR01ACN2	2020	7,7	0,7516	0,0358	1,319	18,23673333
		2021	5,9	0,529	0,0250	1,106	18,21937607
		2022	5,8	0,393	0,0285	1,445	18,23386927
	SMGR01BCN2	2020	8,2	0,7516	0,0358	1,319	18,23673333

PT Semen Indonesia Tbk.		2021	6,6	0,529	0,0250	1,106	18,21937607
		2022	6,8	0,393	0,0285	1,445	18,23386927
PT Timah Tbk.	TINS01BCN2	2020	7,5	1,9387	-0,0235	1,120	16,49087915
		2021	8,5	1,3288	0,0887	1,310	16,50274487
		2022	8,2	0,8556	0,0797	2,210	16,38559869
PT. Chandra Asri Pacific Tbk.	TPIA02CN3	2020	8,1	1	0,0290	1,700	15,09469482
		2021	6,8	0,7	0,0740	3,100	15,42355951
		2022	7	0,8	-0,0530	3,800	15,41082338
PT. Chandra Asri Pacific Tbk.	TPIA03ACN1	2020	8,1	1	0,0150	1,700	15,09469482
		2021	6,8	0,7	0,0300	3,100	15,42355951
		2022	7	0,8	0,0300	3,800	15,41082338
PT Kapuas Prima Citra Tbk.	ZINC01E	2020	8	0,72	0,0200	1,170	14,14513656
		2021	6,4	1,32	0,0380	6,630	14,53743614
		2022	9,1	2,2	0,0060	0,960	14,7221327

Lampiran 1. 2 Hasil Analisa Deskriptif

	DER	ROA	CR	UKURAN	YTM
Mean	1.006148	0.059055	1.684530	16.42023	7.823333
Median	0.983000	0.026200	1.314600	16.03922	7.850000
Maximum	2.200000	0.527000	6.630000	18.88266	10.50000
Minimum	0.393000	-0.053000	0.463600	13.60260	4.700000
Std. Dev.	0.358652	0.118936	1.087344	1.623882	1.232383

Lampiran 1. 3 Uji Normalitas



Lampiran 1. 4 Uji Multikolinearitas

Variable	Coefficient Variance	Uncentered VIF	Centered VIF
C	3.434069	200.3453	NA
DER	0.191200	12.70324	1.410929
ROA	1.247795	1.266484	1.012605
CR	0.015498	3.616866	1.051186
UKURAN	0.008930	141.8146	1.350877

Lampiran 1. 5 Uji Heteroskedastisitas

Heteroskedasticity Test: White

Null hypothesis: Homoskedasticity

F-statistic	1.149519	Prob. F(14,45)	0.3450
Obs*R-squared	15.80527	Prob. Chi-Square(14)	0.3254
Scaled explained SS	15.31351	Prob. Chi-Square(14)	0.3571

Lampiran 1. 6 Uji Autokorelasi

Breusch-Godfrey Serial Correlation LM Test:

Null hypothesis: No serial correlation at up to 2 lags

F-statistic	0.783225	Prob. F(2,53)	0.4621
Obs*R-squared	1.722431	Prob. Chi-Square(2)	0.4226

Lampiran 1. 7 Uji t, Uji F, Uji R²

Dependent Variable: YTM
 Method: Panel EGLS (Cross-section random effects)
 Date: 06/11/24 Time: 01:23
 Sample: 2020 2022
 Periods included: 3
 Cross-sections included: 20
 Total panel (balanced) observations: 60
 Swamy and Arora estimator of component variances

Variable	Coefficient	Std. Error	t-Statistic	Prob.
C	13.77278	2.060040	6.685684	0.0000
DER	0.323418	0.429802	0.752480	0.4550
ROA	-2.486123	1.155789	-2.151018	0.0359
CR	-0.344395	0.126805	-2.715950	0.0088
UKURAN	-0.337869	0.110029	-3.070718	0.0033

Effects Specification		S.D.	Rho
Cross-section random		0.519810	0.2598
Idiosyncratic random		0.877324	0.7402

Weighted Statistics			
R-squared	0.335952	Mean dependent var	5.459858
Adjusted R-squared	0.287657	S.D. dependent var	1.051460
S.E. of regression	0.887436	Sum squared resid	43.31487
F-statistic	6.956323	Durbin-Watson stat	1.570718
Prob(F-statistic)	0.000132		

Unweighted Statistics			
R-squared	0.364769	Mean dependent var	7.823333
Sum squared resid	56.92132	Durbin-Watson stat	1.195254

Lampiran 1. 8 Uji Chow

Redundant Fixed Effects Tests
 Equation: Untitled
 Test cross-section fixed effects

Effects Test	Statistic	d.f.	Prob.
Cross-section F	1.973118	(19,36)	0.0388
Cross-section Chi-square	42.817212	19	0.0014

Lampiran 1. 9 Uji Hausman

Correlated Random Effects - Hausman Test
 Equation: Untitled
 Test cross-section random effects

Test Summary	Chi-Sq. Statistic	Chi-Sq. d.f.	Prob.
Cross-section random	5.275214	4	0.2602

Lampiran 1. 10 Uji Langrange Multiplier


Lagrange Multiplier Tests for Random Effects

Null hypotheses: No effects

Alternative hypotheses: Two-sided (Breusch-Pagan) and one-sided
(all others) alternatives

	Test Hypothesis		
	Cross-section	Time	Both
Breusch-Pagan	2.463582 (0.1165)	20.98470 (0.0000)	23.44828 (0.0000)

Lampiran 1. II Formulir Pembimbingan Skripsi/TA pertama

	FORMULIR PEMBIMBINGAN SKRIPSI/TA	SPT-I/03/SOP-28/F-03
		No. Dokumen



Nama Mahasiswa : Raymond Kurniawan
 Prodi/NIM : 20020021198 / Manajemen
 Judul Skripsi/TA yang diajukan : PENGARUH *DEBT TO EQUITY RATIO*, *RETURN ON ASSET*, *CURRENT RATIO* DAN UKURAN PERUSAHAAN TERHADAP *YIELD TO MATURITY OBLIGASI* KORPORASI Pada Perusahaan Sektor *Basic Materials* Yang Tercatat di Bursa Efek Indonesia

No	Tanggal	Materi Pembimbingan	Paraf Mhs	Paraf Dosen Pembimbing
1	11/06/2024	> Membahas Uji Deskriptif > Membahas Uji Asumsi Klasik > Membahas Uji pemilihan model > Membahas Regresi Data Panel > Review Kembali Bab 1-3	<i>[Signature]</i>	<i>[Signature]</i>
2	14/06/2024	> Perbaikan Tabel Penelitian Terdahulu > Penambahan keterangan pada bagian uji deskriptif > Penambahan Uji Multikolinieritas, Heteroskedastisitas, dan Autokorelasi pada bab 3 > Perbaikan Format penulisan	<i>[Signature]</i>	<i>[Signature]</i>
3	19/06/2024	> Perbaikan Penulisan -> Italic untuk bahasa Inggris, penyingkatan kata > Formatting > Pembuatan Pembahasan Bab 4 dan Bab 5 > Penambahan Hipotesis, Rumusan Masalah, dan Tujuan Penelitian (Simultan) > Perbaikan penulisan Populasi dan Sampel	<i>[Signature]</i>	<i>[Signature]</i>
4	20/06/2024	> formatting dan perbaikan EYD > perbaikan Bab IV dan V	<i>[Signature]</i>	<i>[Signature]</i>
5				
6				
7				

Lampiran 1. 12 Formulir Pembimbingan Skripsi/TA kedua





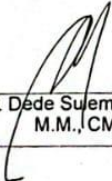
8				

* Jika pembimbingan lebih dari minimal 8 kali, mohon membuat salinan formulir ini


		
Mahasiswa (Raymond Kurniawan)	Dosen Pembimbing (Teguh Prasetyo, S.E., M.Si.)	

Copyright ©2020 Universitas Pembangunan Jaya. All rights reserved | +62-21-7455555

Lampiran 1. 13 Formulir Pengajuan Sidang Skripsi/TA

 Universitas Pembangunan Jaya	FORMULIR PENGAJUAN SIDANG SKRIPSI/TA	SPT-I/04/SOP-06/F-01 No. Revisi:	
Nama Mahasiswa : Prodi/NIM : Judul Skripsi/TA : Dosen Pembimbing : Dosen Penguji : Jadwal Sidang :	: Raymond Kumiawan : Manajemen / 2020021198 : PENGARUH <i>DEBT TO EQUITY RATIO</i> , <i>RETURN ON ASSET</i> , <i>CURRENT RATIO</i> DAN UKURAN PERUSAHAAN TERHADAP <i>YIELD TO MATURITY OBLIGASI</i> KORPORASI Pada Perusahaan Sektor <i>Basic Materials</i> Yang Terdaftar di Bursa Efek Indonesia : 1. Teguh Prasetyo, S.E., M.Si. : : 1. Zulkifli, S.E., M.M. JAD: Lektor 200 : 2. Dr. Chajar Matari Fath Mala, S.E., M.M. JAD: Lektor 200 : Tempat : Hari/Tanggal:		
Telah memenuhi syarat Sidang Skripsi/TA: (mohon beri tanda V untuk syarat yang relevan)			
No	Syarat	Ya	Tidak
1	IPK minimal 2.00	✓	
2	Tidak ada nilai D untuk mata kuliah mayor/inti Prodi	✓	
3	MK Skripsi/TA tercantum di BRS semester berjalan	✓	
4	Lulus minimal 1 mata kuliah KOTA untuk tiap rumpun	✓	
5	SPT-I/03/SOP-28/F-03 Formulir Pembimbingan Skripsi (minimal 8 x)	✓	
6	Poin JSDP (minimal 75% persen dari syarat kelulusan)	✓	
7	Mengumpulkan dokumen Skripsi/TA (sesuai ketentuan Prodi)	✓	
Tangerang Selatan, 19 Juni 2024			
Mengajukan	Mengetahui	Memeriksa	Menyetujui
 Raymond Kumiawan	 Teguh Prasetyo, S.E., M.Si.	 Yusuf Iskandar, S.Si, M.M.	 Dr. Dede Sueman, S.E., M.M., CMA

Lampiran 1. 14 Formulir Persetujuan Penulisan

 Universitas Pembangunan Jaya	FORMULIR PERSETUJUAN PENULISAN SKRIPSI/TA	SPT-1/03/SOP-28/F-02
		No. Rekaman




Nama Mahasiswa : Raymond Kumiawan
 Prodi/NIM : Manajemen / 2020021198
 Judul Skripsi/TA yang diajukan : Pengaruh *Debt To Equity Ratio, Return On Asset, Current Ratio*, dan Ukuran Perusahaan Terhadap *Yield To Maturity* Obligasi Korporasi Pada Perusahaan Sektor Basic Materials Yang Tercatat di Bursa Efek Indonesia

Telah disetujui untuk menulis Skripsi/TA.


Dosen Pembimbing Skripsi/TA yang ditugaskan Prodi adalah:

No	Nama	NIDN	JAD
1	Teguh Prasetyo, S.E., M.Si.	0709036801	Lektor

Tangerang Selatan, 29 April 2024

Menugaskan,	Menyetujui,	Menerima,	
			
Yusuf Iskandar, S.Si., M.M.	Dr. Dede Suleman, S.E., M.N., CMA	Teguh Prasetyo, S.E., M.Si.	Dosen Pembimbing 2

Lampiran 1. 15 Formulir Revisi Dosen Pembimbing


 Universitas Pembangunan Jaya	FORMULIR REVISI SKRIPSI / TA	SPT-I/04/SOP-06/F-05
		No. Rekaman

Nama Mahasiswa : Raymond Kurniawan
Program Studi/NIM : Manajemen/2020021198
Judul Skripsi : Pengaruh *Debt To Equity Ratio*, *Return On Asset*, *Current Ratio* dan Ukuran Perusahaan Terhadap *Yield To Maturity* Obligasi Korporasi Pada Perusahaan Sektor Basic Materials Yang Tercatat di Bursa Efek Indonesia
Jadwal Sidang : Selasa, 02 Juli 2024
Dosen Pembimbing : Teguh Prasetyo, S.E., M.Si.

Berdasarkan hasil evaluasi pada Sidang Skripsi, maka Skripsi yang disusun oleh mahasiswa tersebut perlu dilakukan revisi, dengan rincian sebagai berikut:

Lakukan perbaikan sesuai saran dari para penguji.


Tangerang Selatan, Selasa 02 Juli 2024


Teguh Prasetyo, S.E., M.Si.

*Ditandatangani setelah mahasiswa menyelesaikan revisi

Copyright ©2020 Universitas Pembangunan Jaya. All rights reserved. | +62-21-7455555

Lampiran 1. 16 Formulir Revisi Dosen Penguji 1

 Universitas Pembangunan Jaya	FORMULIR REVISI SKRIPSI / TA	SPT-II/04/SOP-06/F-05
		Nir Pribadi

Nama Mahasiswa : Raymond Kumiawan
Program Studi/NIM : Manajemen/2020021198
Judul Skripsi : Pengaruh *Debt To Equity Ratio, Return On Asset, Current Ratio* dan Ukuran Perusahaan Terhadap *Yield To Maturity* Obligasi Korporasi Pada Perusahaan Sektor Basic Materials Yang Tercatat di Bursa Efek Indonesia
Jadwal Sidang : Selasa, 02 Juli 2024
Dosen Penguji 1 : Zulkifli, S.E., M.M.

Berdasarkan hasil evaluasi pada Sidang Skripsi, maka Skripsi yang disusun oleh mahasiswa tersebut perlu dilakukan revisi, dengan rincian sebagai berikut:

- 1) Di Latar Belakang ditambahkan data sektor lain, selain data market sebagai pembanding atau tolak ukur. dan data investor ✓
- 2) menjelaskan Gambar 1.2, lebih detail, keterkaitan antar variabel x terhadap y ✓
- 3) Sintesa penelitian dalam Hipotesis penelitian ditambah hasil empiris terdahulu yang mendukung, disarankan teori jika ada. (Min ✓
- 4) Data 139 Obligasi Perlu di muat dalam skripsi ✓
- 5) Dasar menentukan transformasi data untuk variabel Ukuran perusahaan, diperlukan beberapa sumber / referensi ✓
- 6) Analisis Statistik Deskriptif ✓
- 7) Pembahasan, kesimpulan dan Saran diperbaiki

Tangerang Selatan, Selasa 02 Juli 2024


Zulkifli, S.E., M.M.
Ketua Penguji/Dosen Penguji 1*

*Ditandatangani setelah mahasiswa menyelesaikan revisi

Copyright ©2020 Universitas Pembangunan Jaya. All rights reserved. | +62-21-7455555

Lampiran 1. 17 Formulir Revisi Dosen Penguji 2


 Universitas Pembangunan Jaya	FORMULIR REVISI SKRIPSI / TA	SPT-I/04/SOP-06/F-05
		No Rekam

Nama Mahasiswa : Raymond Kumiawan
Program Studi/NIM : Manajemen/2020021198
Judul Skripsi : Pengaruh *Debt To Equity Ratio*, *Return On Asset*, *Current Ratio* dan Ukuran Perusahaan Terhadap *Yield To Maturity* Obligasi Korporasi Pada Perusahaan Sektor Basic Materials Yang Tercatat di Bursa Efek Indonesia
Jadwal Sidang : Selasa, 02 Juli 2024
Dosen Penguji 2 : Dr. Chajar Matari Fath mala, S.E, M.M

Berdasarkan hasil evaluasi pada Sidang Skripsi, maka Skripsi yang disusun oleh mahasiswa tersebut perlu dilakukan revisi, dengan rincian sebagai berikut:

- Perbaikan kesimpulan dan saran
- Formatting

Tangerang Selatan, Selasa 02 Juli 2024


Dr. Chajar Matari Fath mala, S.E, M.M
Anggota Penguji/Dosen Penguji 2*

*Ditandatangani setelah mahasiswa menyelesaikan revisi

Copyright ©2020 Universitas Pembangunan Jaya. All rights reserved. | +62-21-7455555