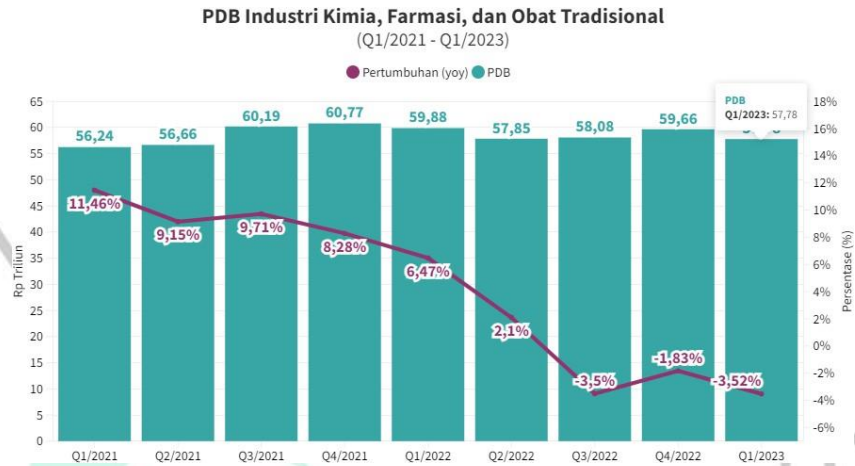
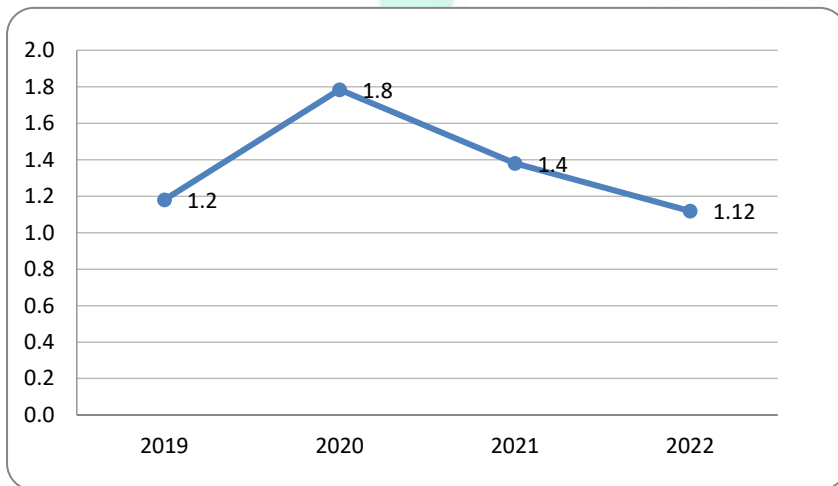


LAMPIRAN

Lampiran 1 Grafik PDB Industri Kimia, Farmasi Dan Obat Tradisional



Lampiran 2 Grafik perkembangan PBV sektor Farmasi



Lampiran 3 Definisi Operasional dan Skala Pengukuran

No	Variabel	Definisi Variabel	Rumus	Skala Pengukuran
1	<i>Price to Book Value</i> (PBV) (Y)	<i>Price to Book Value</i> berarti rasio yang menunjukkan apakah harga saham yang diperdagangkan overvalued (diatas) atau <i>undervalued</i> (dibawah) nilai buku saham tersebut (Fakhrudin & Hadianto, 2018)	$PBV = \frac{\text{Harga Perlembar Saham}}{\text{Nilai Buku Saham}}$ Sumber: Munawar (2022)	Rasio

2	<i>Return On Equity (ROE)</i> (X1)	Menunjukkan kemampuan perusahaan untuk menghasilkan laba setelah pajak dengan menggunakan modal sendiri yang dimiliki perusahaan (Halim,2018)	$ROE = \frac{EAT}{Total\ Equity} \times 100\%$ <p>Sumber : Munawar (2022)</p>	Rasio
3	<i>Current Ratio</i> (X2)	<i>Current Ratio</i> menunjukkan kemampuan perusahaan untuk membayar liabilitas jangka pendeknya dengan menggunakan aset lancarnya. (Samryn,2018)	$CR = \frac{Total\ Aset\ Lancar}{Semua\ Kewajiban\ Lancar}$ <p>Sumber : Munawar (2022)</p>	Rasio
4	<i>Fixed Asset Rasio</i> (X3)	Aset tetap adalah jenis aset yang tidak dimaksudkan untuk dijual dalam waktu dekat dan biasanya digunakan dalam operasi jangka panjang perusahaan (Halim,2018)	$FAR = \frac{Total\ Fixed\ Assets}{Total\ Assets}$ <p>Sumber : Munawar (2022)</p>	Rasio
5	<i>Assets Growth</i> (X4)	Asset Growth merupakan persentase dari perubahan-perubahan aktiva yang dapat digunakan untuk operasionalisasi perusahaan dan sebagai penentu kemampuan perusahaan. (Holifah, 2020)	$AG = \frac{Total\ Assets\ (t) - Total\ Assets\ (t - 1)}{Total\ Assets\ (t)} \times 100\%$ <p>Sumber : Kasmir (2016)</p>	Rasio

6	<i>Net Profit Margin (X5)</i>	<i>Net Profit Margin (NPM)</i> merupakan rasio yang digunakan untuk mengukur besarnya persentasi laba bersih atas penjualan bersih. Rasio ini dihitung dengan membagi laba bersih terhadap penjualan bersih. (Hery, 2015)	$NPM = \frac{\text{Laba Bersih Setelah Pajak}}{\text{Penjualan}} \times 100\%$ <p>Sumber : Kasmir (2012:200)</p>	Rasio
---	-------------------------------	---	--	-------

Lampiran 4 Pemilihan Model

1. CEM

Dependent Variable: Y
Method: Panel Least Squares
Date: 06/28/24 Time: 16:24
Sample: 2019 2022
Periods included: 4
Cross-sections included: 10
Total panel (balanced) observations: 40

Variable	Coefficient	Std. Error	t-Statistic	Prob.
C	3.258295	1.767016	1.843953	0.0771
X1	-2.426467	2.252498	-1.077234	0.2917
X2	-0.133145	0.229916	-0.579104	0.5677
X3	-3.469918	5.230280	-0.663429	0.5131
X4	0.345072	0.652051	0.529210	0.6013
X5	3.133648	2.786256	1.124681	0.2714

Effects Specification

Cross-section fixed (dummy variables)

Root MSE	0.736932	R-squared	0.848387
Mean dependent var	1.938250	Adjusted R-squared	0.763484
S.D. dependent var	1.916713	S.E. of regression	0.932153
Akaike info criterion	2.977357	Sum squared resid	21.72273
Schwarz criterion	3.610687	Log likelihood	-44.54714
Hannan-Quinn criter.	3.206349	F-statistic	9.992417
Durbin-Watson stat	3.239333	Prob(F-statistic)	0.000001

2. Uji (chow)

Redundant Fixed Effects Tests
Equation: Untitled
Test cross-section fixed effects

Effects Test	Statistic	d.f.	Prob.
Cross-section F	7.896282	(9,25)	0.0000
Cross-section Chi-square	53.846607	9	0.0000

Cross-section fixed effects test equation:
 Dependent Variable: Y
 Method: Panel Least Squares
 Date: 06/28/24 Time: 16:25
 Sample: 2019 2022
 Periods included: 4
 Cross-sections included: 10
 Total panel (balanced) observations: 40

Variable	Coefficient	Std. Error	t-Statistic	Prob.
C	-2.610933	1.071288	-2.437190	0.0202
X1	3.057988	2.804309	1.090460	0.2832
X2	0.547267	0.230478	2.374486	0.0234
X3	8.808803	2.583236	3.409988	0.0017
X4	0.966003	0.595968	1.620897	0.1143
X5	-0.554004	2.546241	-0.217577	0.8291
Root MSE	1.444586	R-squared		0.417404
Mean dependent var	1.938250	Adjusted R-squared		0.331728
S.D. dependent var	1.916713	S.E. of regression		1.566873
Akaike info criterion	3.873522	Sum squared resid		83.47310
Schwarz criterion	4.126854	Log likelihood		-71.47044
Hannan-Quinn criter.	3.965119	F-statistic		4.871891
Durbin-Watson stat	1.335018	Prob(F-statistic)		0.001818

3. FEM

Dependent Variable: Y
 Method: Panel Least Squares
 Date: 06/28/24 Time: 16:29
 Sample: 2019 2022
 Periods included: 4
 Cross-sections included: 10
 Total panel (balanced) observations: 40

Variable	Coefficient	Std. Error	t-Statistic	Prob.
C	-2.610933	1.071288	-2.437190	0.0202
X1	3.057988	2.804309	1.090460	0.2832
X2	0.547267	0.230478	2.374486	0.0234
X3	8.808803	2.583236	3.409988	0.0017
X4	0.966003	0.595968	1.620897	0.1143
X5	-0.554004	2.546241	-0.217577	0.8291
Root MSE	1.444586	R-squared		0.417404
Mean dependent var	1.938250	Adjusted R-squared		0.331728
S.D. dependent var	1.916713	S.E. of regression		1.566873
Akaike info criterion	3.873522	Sum squared resid		83.47310
Schwarz criterion	4.126854	Log likelihood		-71.47044
Hannan-Quinn criter.	3.965119	F-statistic		4.871891
Durbin-Watson stat	1.335018	Prob(F-statistic)		0.001818

4. REM

Dependent Variable: Y
 Method: Panel EGLS (Cross-section random effects)
 Date: 06/28/24 Time: 16:27
 Sample: 2019 2022

Periods included: 4
 Cross-sections included: 10
 Total panel (balanced) observations: 40
 Swamy and Arora estimator of component variances

Variable	Coefficient	Std. Error	t-Statistic	Prob.
C	-0.838499	1.025763	-0.817440	0.4194
X1	1.195919	1.929021	0.619961	0.5394
X2	0.255282	0.178586	1.429465	0.1620
X3	5.619343	2.613128	2.150427	0.0387
X4	1.024107	0.447505	2.288483	0.0284
X5	1.071747	2.043661	0.524425	0.6034

Effects Specification		S.D.	Rho
Cross-section random		0.769298	0.4052
Idiosyncratic random		0.932153	0.5948

Weighted Statistics			
Root MSE	1.063667	R-squared	0.188848
Mean dependent var	1.004339	Adjusted R-squared	0.069561
S.D. dependent var	1.196059	S.E. of regression	1.153709
Sum squared resid	45.25553	F-statistic	1.583143
Durbin-Watson stat	1.912811	Prob(F-statistic)	0.191262

Unweighted Statistics			
R-squared	0.352474	Mean dependent var	1.938250
Sum squared resid	92.77602	Durbin-Watson stat	0.933057

(hausman)

Correlated Random Effects - Hausman Test
 Equation: Untitled
 Test cross-section random effects

Test Summary	Chi-Sq. Statistic	Chi-Sq. d.f.	Prob.
Cross-section random	23.083153	5	0.0003

Cross-section random effects test comparisons:

Variable	Fixed	Random	Var(Diff.)	Prob.
X1	-2.426467	1.195919	1.352623	0.0018
X2	-0.133145	0.255282	0.020968	0.0073
X3	-3.469918	5.619343	20.527388	0.0448
X4	0.345072	1.024107	0.224909	0.1522
X5	3.133648	1.071747	3.586669	0.2763

Cross-section random effects test equation:
 Dependent Variable: Y
 Method: Panel Least Squares
 Date: 06/28/24 Time: 16:27
 Sample: 2019 2022

Periods included: 4
 Cross-sections included: 10
 Total panel (balanced) observations: 40

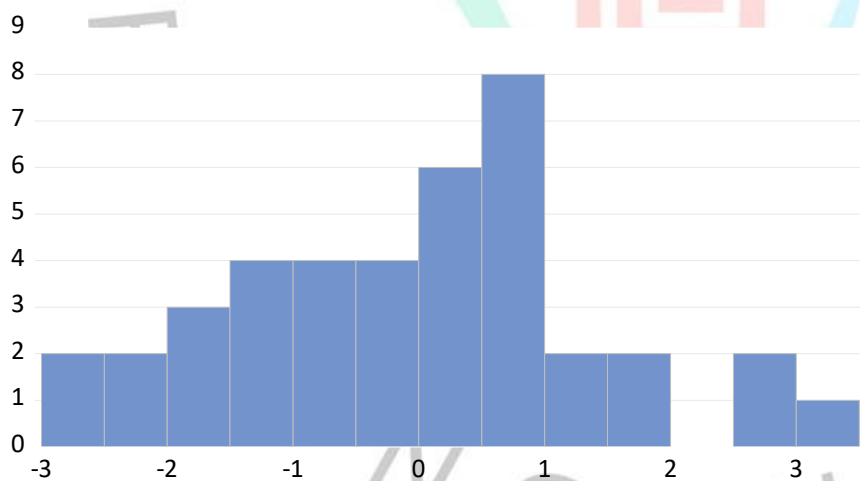
Variable	Coefficient	Std. Error	t-Statistic	Prob.
C	3.258295	1.767016	1.843953	0.0771
X1	-2.426467	2.252498	-1.077234	0.2917
X2	-0.133145	0.229916	-0.579104	0.5677
X3	-3.469918	5.230280	-0.663429	0.5131
X4	0.345072	0.652051	0.529210	0.6013
X5	3.133648	2.786256	1.124681	0.2714

Effects Specification

Cross-section fixed (dummy variables)

Root MSE	0.736932	R-squared	0.848387
Mean dependent var	1.938250	Adjusted R-squared	0.763484
S.D. dependent var	1.916713	S.E. of regression	0.932153
Akaike info criterion	2.977357	Sum squared resid	21.72273
Schwarz criterion	3.610687	Log likelihood	-44.54714
Hannan-Quinn criter.	3.206349	F-statistic	9.992417
Durbin-Watson stat	3.239333	Prob(F-statistic)	0.000001

Lampiran 5 Uji Normalitas



Series: Standardized Residuals	
Sample 2019 2022	
Observations 40	
Mean	2.79e-16
Median	0.104477
Maximum	3.408194
Minimum	-2.655521
Std. Dev.	1.462989
Skewness	0.153468
Kurtosis	2.658263
Jarque-Bera	0.351657
Probability	0.838762

Substituted Coefficients:

$$Y = -2.61093277214 + 3.0579875079 \cdot X1 + 0.547266536785 \cdot X2 + 8.80880309497 \cdot X3 + 0.966002511882 \cdot X4 - 0.55400406115 \cdot X5$$


Lampiran 6 Uji Deskriptif

	Y	X1	X2	X3	X4	X5
Mean	1.938250	0.128750	2.559750	0.303750	0.143500	0.107750
Median	1.090000	0.125000	2.640000	0.280000	0.060000	0.080000

















Maximum	7.480000	0.620000	5.940000	0.540000	2.530000	0.570000
Minimum	0.110000	-0.280000	0.140000	0.160000	-0.290000	-0.370000
Std. Dev.	1.916713	0.137602	1.345291	0.109397	0.447732	0.154546
Skewness	1.216267	0.632740	0.232167	0.686910	4.120585	0.588336
Kurtosis	3.793008	6.906977	2.280962	2.432637	21.75599	6.140442
Jarque-Bera	10.91014	28.10985	1.221037	3.682134	699.5070	18.74489
Probability	0.004275	0.000001	0.543069	0.158648	0.000000	0.000085
Sum	77.53000	5.150000	102.3900	12.15000	5.740000	4.310000
Sum Sq. Dev.	143.2778	0.738438	70.58250	0.466738	7.818110	0.931498
Observations	40	40	40	40	40	40





Lampiran 7 Formulir Pembimbing Skripsi/TA

	FORMULIR PEMBIMBINGAN SKRIPSI/TA	SPT-I/03/SOP-28/F-03
		No Rekaman


Nama Mahasiswa : Joshua Fernando H
 Prodi/NIM : Manajemen / 2019021276
 Judul Skripsi/TA yang diajukan : Pengaruh Return On Equity, Current Ratio, Fixed Asset Ratio, Asset Growth dan Net Profit Margin Terhadap, Price Book Value Pada Perusahaan Farmasi Yang Terdaftar di BEI

No	Tanggal	Materi Pembimbingan	Paraf Mhs	Paraf Dosen Pembimbing
1	03 May 24	Membahas isi Bab IV		
2	10 May 24	membahas uji statistik		
3	17 May 24	membahas estimasi model		
4	24 May 24	membahas uji regresi		
5	31 May 24	Revisi keterangan hasil uji regresi		
6	07 Jun 24	Periksa data keangyan		
7	19 Jun 24	Revisi keterangan seluruh hasil uji		
8	20 Jun 24	Pembahasan & penyelesaian Bab IV		

* Jika pembimbingan lebih dari minimal 8 kali, mohon membuat salinan formulir ini

		
Mahasiswa Joshua Fernando	Dosen Pembimbing Zulkifli, S.E., M.M.	

Lampiran 8 Formulir Pengajuan Sidang Skripsi/TA

 Universitas Pembangunan Jaya	FORMULIR PENGAJUAN SIDANG SKRIPSI/TA	SPT-I/04/SOP-06/F-01
		No. Rekaman

Nama Mahasiswa : Joshua Fernando H
 Prodi/NIM : Manajemen / 2019021276
 Judul Skripsi/TA : Pengaruh Return On Equity, Current Ratio, Fixed Asset Ratio, Asset Growth dan Net Profit Margin Terhadap, Price Book Value Pada Perusahaan Farmasi Yang Terdaftar di BEI
 Dosen Pembimbing : 1. Zulkifli, S.E., M.M.
 : 2.
 Dosen Penguji : 1. Dalizando Hulu, S.E., M.E., CRM, C.P.P. JAD :
 : 2. Cynthia Sari Dewi, M.Sc. JAD :
 : 3. JAD :
 Jadwal Sidang : Tempat : Hari/Tanggal:


Telah memenuhi syarat Sidang Skripsi/TA: (mohon beri tanda V untuk syarat yang relevan)

No	Syarat	Ya	Tidak
1	IPK minimal 2.00	✓	
2	Tidak ada nilai D untuk mata kuliah mayor/inti Prodi	✓	
3	MK Skripsi/TA tercantum di BRS semester berjalan	✓	
4	Lulus minimal 1 mata kuliah KOTA untuk tiap rumpun	✓	
5	SPT-I/03/SOP-28/F-03 Formulir Pembimbingan Skripsi (minimal 8 x)	✓	
6	Poin JSDP (minimal 75% persen dari syarat kelulusan)	-	
7	Mengumpulkan dokumen Skripsi/TA (sesuai ketentuan Prodi)	✓	

Tangerang Selatan, 20 Juni 2024

Mengajukan	Mengetahui	Memeriksa	Menyetujui
			
Joshua Fernando H	Zulkifli, S.E., M.M.	Yusuf Iskandar S.Si., M.M.	Dr. Dede Suleman, S.E., M.M., CMA

Lampiran 9 Formulir Persetujuan Penulisan Skripsi

 <p>Universitas Pembangunan Jaya</p>	FORMULIR PERSETUJUAN PENULISAN SKRIPSI/TA	SPT-I/03/SOP-28/F-02
		No. Revisi




Nama Mahasiswa : Joshua Fernando Hutabun
 Prodi/NIM : Manajemen / 2019021296
 Judul Skripsi/TA yang diajukan : Pengaruh Return on Equity, Current Ratio, Fixed Asset Ratio, Asset Growth, dan Net Profit Margin terhadap Price Book Value Pada Perusahaan Farmasi yang terdaftar di BEI

Telah disetujui untuk menulis Skripsi/TA.


Dosen Pembimbing Skripsi/TA yang ditugaskan Prodi adalah:

No	Nama	NIDN	JAD
1	Zulkifli, S.E., M.M	0411128203	Dosen Pembimbing ✓
2			

Tangerang Selatan,

Menugaskan,	Menyetujui,	Menerima,	
 Yusuf Idris, S.S., M.M. Koordinator Skripsi/TA	 Dr. Bala S. Leman, M.M., Ph.D. Kaprodi	 Zulkifli, S.E., M.M. Dosen Pembimbing 1	 Dosen Pembimbing 2

Lampiran 10 Formulir Revisi Skripsi Pembimbing


 Universitas Pembangunan Jaya	FORMULIR REVISI SKRIPSI / TA	SPT-I/04/SOP-06/F-05

Nama Mahasiswa : Joshua Fernando H
Program Studi/NIM : Manajemen / 2019021276
Judul Skripsi : PENGARUH RETURN ON EQUITY , CURRENT RATIO , FIXED ASSET RATIO, ASSET GROWTH DAN NET PROFIT MARGIN TERHADAP PRICE TO BOOK VALUE PADA PERUSAHAAN FARMASI YANG TERDAFTAR DI BEI
Jadwal Sidang : 13.00 WIB – 14.00 WIB
Dosen Pembimbing : Zulkifli, S.E., M.M.

Berdasarkan hasil evaluasi pada Sidang Skripsi, maka Skripsi yang disusun oleh mahasiswa tersebut perlu dilakukan revisi, dengan rincian sebagai berikut:

- 1) Perbaiki Gambar 2.1, kerangka konsep
- 2) Penjelasan Hipotesis di perbaiki redaksionalnya harus mencerminkan keterkaitan antar variabel (X) terhadap variabel (Y) serta tambahkan hasil empiris terdahulu yang mendukung Hipotesis.
- 3) di perbaiki Penulisan dalam populasi dan sampel serta Definisi operasional
- 4) Penjelasan uji t di perbaiki dan uji simutan F (Anova) di ubah Penjelasan
- 5) Di perbaiki penjelasan hasil penelitian dan pembahasan, (urutkan pengujian).
- 6) Kesimpulan dan Saran perw di perbaiki
- 7) Penulisan ikuti buku pedoman skripsi
- 8) Lampiran di perbaiki

Tangerang Selatan, 01 JUNI 2024


Zulkifli, S.E., M.M.
Dosen Pembimbing*

*Ditandatangani setelah mahasiswa menyelesaikan revisi
Copyright ©2020 Universitas Pembangunan Jaya. All rights reserved. | +62-21-7455555

Nama Mahasiswa : Joshua Fernando H
Program Studi/NIM : 2019021276
Judul Skripsi : PENGARUH RETURN ON EQUITY , CURRENT RATIO , FIXED ASSET RATIO, ASSET GROWTH DAN NET PROFIT MARGIN TERHADAP PRICE TO BOOK VALUE PADA PERUSAHAAN FARMASI YANG TERDAFTAR DI BEI
Jadwal Sidang : 13.00 WIB – 14.00 WIB
Dosen Penguji 2 : Dalizanolu Hulu, S.E., M.E., CRM., CRP.

Berdasarkan hasil evaluasi pada Sidang Skripsi, maka Skripsi yang disusun oleh mahasiswa tersebut perlu dilakukan revisi, dengan rincian sebagai berikut:

1. Daftar isi (lihat thesis cover)
2. Daftar Pustaka
3. Asumsi klasik (dengan upi home)
4. Ilustrasi peternakan pemuliaan
5. Revisi Daftar Pustaka
6. Persamaan Regresi Data Panel (Hal. 51)
7. Pemuliaan Model Data Panel

Tangerang Selatan, 01 JUNI 2024



(Dalizanolu Hulu, S.E., M.E., CRM., CRP.)

Anggota Penguji/Dosen Penguji 2*

*Ditandatangani setelah mahasiswa menyelesaikan revisi



FORMULIR REVISI SKRIPSI / TA


SPT-I/04/SOP-06/F-05

Nama Mahasiswa : Joshua Fernando H
Program Studi/NIM : 2019021276
Judul Skripsi : PENGARUH RETURN ON EQUITY , CURRENT RATIO , FIXED ASSET RATIO, ASSET GROWTH DAN NET PROFIT MARGIN TERHADAP PRICE TO BOOK VALUE PADA PERUSAHAAN FARMASI YANG TERDAFTAR DI BEI
Jadwal Sidang : 13.00 WIB – 14.00 WIB
Dosen Penguji 1 : Cynthia Sari Dewi, S.E., M.Sc.

Berdasarkan hasil evaluasi pada Sidang Skripsi, maka Skripsi yang disusun oleh mahasiswa tersebut perlu dilakukan revisi, dengan rincian sebagai berikut:

1. Kamu sebagai mahasiswa keuangan harus dpt membedakan rasio, decimal, persen ya!
2. Banyak penulisan yg blom jelas, cara sitasi, kalimat yg disitasi menurut APA style!
(tata letak & typo masih ada) margin, huruf besar/kecil
3. Bedanya P/B sm REV apa, tolong dijelaskan! REV fungsinya!
4. Beda populasi & sampel apa.. ko bisa 43, 10, 8 ... beda? ?
5. Pengumpulan data harus mengertakan sumber data per variabel
6. Pake Uji Asumsi Klasik gk? KKP am normalitas?
7. Bab 4 → kerontakan pengusunan sub bab nya
8. Uji hipotesisnya blom ok. [t table 2 tailed] ✓
9. Penjelasan pengaruh di Hasil blom ok! (Analisa kamu) ✓
10. Kesimpulan & saran diperbaiki
11. Uji t → 2 tailed tuh 1,96 - kamu pake 1 tailed il

Tangerang Selatan, 01 JUNI 2024


Cynthia Sari Dewi, S.E., M.Sc.

Ketua Penguji/Dosen Penguji 1*

*Ditandatangani setelah mahasiswa menyelesaikan revisi

Copyright ©2020 Universitas Pembangunan Jaya. All rights reserved. | +62-21-7455555



JOSHUA FERNANDO



PROFIL PERSONAL

Lulusan Sarjana Manajemen dari Universitas Pembangunan Jaya dengan minat dan pengetahuan dalam keuangan dan manajemen. Kemampuan analitis, kepemimpinan, dan komunikasi yang baik. Siap bekerja dalam tim multidisiplin dan beradaptasi dengan cepat. Berdedikasi untuk terus belajar dan berkembang. Tujuan: Berkontribusi positif dalam bidang keuangan dan manajemen.

PENDIDIKAN

- **Universitas Pembangunan Jaya**
2019-2024
Mata Kuliah Relevan : Akuntansi Keuangan, Manajemen Keuangan, Pasar Modal, Analisis Investasi, Manajemen Risiko Keuangan, Manajemen Keuangan Internasional, Perencanaan Keuangan, Manajemen Keuangan Perbankan.

SKILL

- Management Skill
- Creativity
- Team Work
- Negosiasi
- Critical Thinking
- Leadership
- Marketing

BAHASA

- English (Fluent)
- Indonesia

+62 813-1841-0602

fernandojoshua88@gmail.com

Jl. Gn Sahari IV No. 11 Jakarta Pusat

PENGALAMAN

General Admin 2015 - 2019

PT Galva Galindra Multi Cipta

- Mengelola dan menjaga kelancaran operasional kantor.
- Mengelola administrasi umum perusahaan.
- Pengelolaan aset dan inventaris.
- Penanganan keuangan dan penggajian.
- Koordinasi dengan pihak eksternal seperti vendor dan lembaga pemerintah terkait.
- Penyediaan dukungan administratif kepada tim atau karyawan lain.
- Memastikan kepatuhan perusahaan terhadap regulasi dan kebijakan internal maupun eksternal.

Admin Finance 2019-2023

PT Galva Galindra Multi Cipta

- Pemrosesan transaksi keuangan.
- Pemeliharaan buku besar.
- Pelaporan keuangan bulanan, triwulanan, dan tahunan.
- Pengelolaan kas dan rekening bank.
- Pelaksanaan proses penggajian.
- Pemenuhan kewajiban perpajakan.
- Kolaborasi dengan departemen terkait.
- Menyelenggarakan audit internal.
- Menjaga kerahasiaan data keuangan.

KEMAMPUAN TEKNIKAL

Kemampuan Personal

- Kemampuan Komunikasi Yang Efektif
- Kerja Team Dan Kolaborasi
- Analisis Dan Problem Solving
- Kepemimpinan Dan Manajemen Waktu
- Ketelitian Dan Keakuratan

Kemampuan Teknikal

- Pemahaman Akuntansi
- Keuangan
- Analisis Laporan Keuangan
- Penggunaan Perangkat Lunak Keuangan (Excel,xero, Gsheet)

