



**LAMPIRAN**

## Lampiran 1 Daftar Riwayat Hidup



# RAVI ANDHIKA PUTERA

---

### PROFIL PRIBADI

Nama Saya Ravi Andhika Putera. Saya mempunyai kemampuan baik dalam berkomunikasi secara lisan dan tertulis. Saya juga memiliki sifat disiplin dan pekerja keras sehingga mampu bekerja secara individu maupun kelompok dengan baik.

### INFORMASI KONTAK

Telepon: 0819-3261-2620  
raviandhika22@gmail.com  
Jalan Mawar 2 Rt 005/013 Bintaro  
Pesanggrahan Jakarta Selatan 12330

### DATA PRIBADI

**Nama Lengkap** : Ravi Andhika Putera  
**Tempat, Tanggal Lahir** : Jakarta. 22 Januari 2000  
**Jenis Kelamin** : Laki-laki  
**Status** : Lajang  
**Alamat** : Jalan Mawar 2 Rt  
005/013 Bintaro  
Pesanggrahan Jakarta  
Selatan 12330  
**Telepon** : 0819-3261-2620  
**Email** : raviandhika22@gmail.com

### RIWAYAT PENDIDIKAN

- SMA Negeri 87 Jakarta (2015-2018)
- Universitas Pembangunan Jaya - Akuntansi (2018-Sekarang)

### PENGALAMAN KERJA

- **PT. CBB SINAR UTAMA (2021-2022)**
  - Menganalisis dan membuat laporan keuangan bulanan
  - Melakukan pencatatan administrasi umum di PT. CBB Sinar Utama

### KEMAMPUAN

- Microsoft Office (Word, Excel, Power Point)
- Blogging Blog/ Web (Wordpress)

Lampiran 2 Tabulasi Data Kondisi Industri

No	Kode Perusahaan	Nama Perusahaan	Tahun	Receivable
1	AALI	PT Astra Agro Lestari Tbk.	2017	(0,006607)
			2018	(0,003556)
			2019	0,006230
			2020	0,028955
2	ADES	PT Akasha Wira International Tbk.	2017	0,001325
			2018	(0,008135)
			2019	0,011961
			2020	0,002132
3	BISI	PT Bisi International Tbk.	2017	(0,151947)
			2018	0,049628
			2019	0,023848
			2020	(0,057774)
4	BUDI	PT Budi Starch & Sweetener Tbk.	2017	0,044493
			2018	0,059741
			2019	(0,054724)
			2020	0,045790
5	CAMP	PT Campina Ice Cream Industry Tbk.	2017	0,005741
			2018	0,021516
			2019	(0,023977)
			2020	(0,047116)
6	CEKA	PT Wilmar Cahaya Indonesia Tbk.	2017	(0,000521)
			2018	0,011795
			2019	0,035121
			2020	(0,000192)
7	CLEO	PT Sariguna Primatirta Tbk.	2017	0,030671
			2018	0,002173
			2019	0,004603
			2020	0,009327
8	CPIN	PT Charoen Pokphand Indonesia Tbk.	2017	(0,014210)
			2018	0,005981
			2019	0,000884

			2020	(0,005119)
9	DLTA	PT Delta Djakarta Tbk.	2017	0,161816
			2018	0,012349
			2019	0,063423
			2020	(0,018642)
10	DSNG	PT Dharma Satya Nusantara Tbk.	2017	0,092726
			2018	(0,087236)
			2019	(0,023131)
			2020	(0,007308)
11	HOKI	PT Buyung Poetra Sembada Tbk.	2017	0,096209
			2018	(0,025008)
			2019	(0,031486)
			2020	0,058073
12	ICBP	PT Indofood CBP Sukses Makmur Tbk.	2017	0,002613
			2018	(0,004695)
			2019	(0,013505)
			2020	(0,013931)
13	INDF	PT Indofood Sukses Makmur Tbk.	2017	0,036054
			2018	(0,005815)
			2019	(0,011427)
			2020	0,005974
14	JPFA	PT Japfa Comfeed Indonesia Tbk.	2017	0,007021
			2018	(0,001376)
			2019	0,001935
			2020	(0,001890)
15	LSIP	PT Perusahaan Perkebunan London Sumatra Indonesia Tbk.	2017	(0,001110)
			2018	(0,000869)
			2019	0,092535
			2020	(0,026940)
16	MLBI	PT Multi Bintang Indonesia Tbk.	2017	0,080124
			2018	0,000558
			2019	0,062474
			2020	(0,062235)

17	MYOR	PT Mayora Indah Tbk.	2017	0,054015
			2018	(0,040674)
			2019	0,003354
			2020	(0,025742)
18	ROTI	PT Nippon Indosari Corpindo Tbk.	2017	0,023069
			2018	0,028468
			2019	(0,006962)
			2020	(0,029440)
19	SKBM	PT Sekar Bumi Tbk.	2017	0,016715
			2018	0,017043
			2019	0,007058
			2020	(0,031883)
20	SKLT	PT Sekar Laut Tbk.	2017	0,003129
			2018	0,156246
			2019	0,131907
			2020	0,119990
21	SMAR	PT SMART Tbk.	2017	0,004410
			2018	(0,015044)
			2019	0,031190
			2020	0,023115
22	SSMS	PT Sawit Sumbermas Sarana Tbk.	2017	(1,425878)
			2018	(0,531046)
			2019	(0,146892)
			2020	0,086920
23	STTP	PT Siantar Top Tbk.	2017	(0,070410)
			2018	0,033021
			2019	(0,011348)
			2020	(0,035760)
24	TBLA	PT Tunas Baru Lampung Tbk.	2017	0,009267
			2018	(0,743757)
			2019	(0,762833)
			2020	(0,715537)
25	TGKA		2017	0,002575

		PT Tigaraksa Satria Tbk.	2018	(0,036049)
			2019	(0,022725)
			2020	0,004736
26	ULTJ	PT Ultrajaya Milk Industry & Trading Company Tbk.	2017	0,002625
			2018	(0,007825)
			2019	0,002038
			2020	0,005498

Lampiran 3 Tabulasi Data Tekanan Eksternal

No	Kode Perusahaan	Nama Perusahaan	Tahun	DTA
1	AALI	PT Astra Agro Lestari Tbk.	2017	0,255065
			2018	0,274880
			2019	0,296417
			2020	0,307166
2	ADES	PT Akasha Wira International Tbk.	2017	0,496557
			2018	0,453163
			2019	0,309394
			2020	0,269384
3	BISI	PT Bisi International Tbk.	2017	0,161011
			2018	0,164585
			2019	0,212328
			2020	0,156636
4	BUDI	PT Budi Starch & Sweetener Tbk.	2017	0,593564
			2018	0,638523
			2019	1,001334
			2020	0,919966
5	CAMP	PT Campina Ice Cream Industry Tbk.	2017	0,308188
			2018	0,118347
			2019	0,115493
			2020	0,115158
6	CEKA	PT Wilmar Cahaya Indonesia Tbk.	2017	0,351558
			2018	0,164513
			2019	0,187918
			2020	0,195292
7	CLEO	PT Sariguna Primatirta Tbk.	2017	0,549158
			2018	0,237975
			2019	0,384570

			2020	0,317478
8	CPIN	PT Charoen Pokphand Indonesia Tbk.	2017	0,359615
			2018	0,298568
			2019	0,282161
			2020	0,250635
9	DLTA	PT Delta Djakarta Tbk.	2017	0,146324
			2018	0,157106
			2019	0,580046
			2020	0,445778
10	DSNG	PT Dharma Satya Nusantara Tbk.	2017	0,601785
			2018	0,688304
			2019	0,678887
			2020	0,559707
11	HOKI	PT Buyung Poetra Sembada Tbk.	2017	0,175025
			2018	0,257864
			2019	0,244037
			2020	0,269442
12	ICBP	PT Indofood CBP Sukses Makmur Tbk.	2017	0,357222
			2018	0,339278
			2019	0,310990
			2020	0,514250
13	INDF	PT Indofood Sukses Makmur Tbk.	2017	0,465864
			2018	0,482930
			2019	0,436556
			2020	0,514897
14	JPFA	PT Japfa Comfeed Indonesia Tbk.	2017	0,576317
			2018	0,556611
			2019	0,553605
			2020	0,560262
15	LSIP	PT Perusahaan Perkebunan London Sumatra Indonesia Tbk.	2017	0,164647
			2018	0,169884
			2019	0,168877
			2020	0,149820
16	MLBI	PT Multi Bintang Indonesia Tbk.	2017	0,575748
			2018	0,595939
			2019	0,588876
			2020	0,506984
17	MYOR		2017	0,506944

		PT Mayora Indah Tbk.	2018	0,514399
			2019	0,479988
			2020	0,430086
18	ROTI	PT Nippon Indosari Corpindo Tbk.	2017	0,381498
			2018	0,336134
			2019	0,339483
			2020	0,275034
19	SKBM	PT Sekar Bumi Tbk.	2017	0,369550
			2018	0,412557
			2019	0,430988
			2020	0,456096
20	SKLT	PT Sekar Laut Tbk.	2017	0,516616
			2018	0,546047
			2019	0,519019
			2020	0,474126
21	SMAR	PT SMART Tbk.	2017	0,578444
			2018	0,582085
			2019	0,606548
			2020	0,642448
22	SSMS	PT Sawit Sumbermas Sarana Tbk.	2017	0,578846
			2018	0,639771
			2019	0,656522
			2020	0,618753
23	STTP	PT Siantar Top Tbk.	2017	0,408832
			2018	0,374280
			2019	0,254569
			2020	0,224905
24	TBLA	PT Tunas Baru Lampung Tbk.	2017	0,698369
			2018	0,707244
			2019	0,691129
			2020	0,696940
25	TGKA	PT Tigaraksa Satria Tbk.	2017	0,631579
			2018	0,641989
			2019	0,535361
			2020	0,524482
26	ULTJ	PT Ultrajaya Milk Industry & Trading Company Tbk.	2017	0,188989
			2018	0,140557
			2019	0,144253
			2020	0,453773



Lampiran 4 Tabulasi Data Stabilitas Keuangan

No	Kode Perusahaan	Nama Perusahaan	Tahun	ACHANGE
1	AALI	PT Astra Agro Lestari Tbk.	2017	0,035569
			2018	0,064689
			2019	0,004343
			2020	0,029052
2	ADES	PT Akasha Wira International Tbk.	2017	0,086591
			2018	0,046568
			2019	-0,071622
			2020	0,142279
3	BISI	PT Bisi International Tbk.	2017	0,078617
			2018	0,051600
			2019	0,059858
			2020	-0,008946
4	BUDI	PT Budi Starch & Sweetener Tbk.	2017	0,002602
			2018	0,133665
			2019	-0,131081
			2020	-0,012406
5	CAMP	PT Campina Ice Cream Industry Tbk.	2017	0,148733
			2018	-0,206028
			2019	0,050356
			2020	0,026999
6	CEKA	PT Wilmar Cahaya Indonesia Tbk.	2017	-0,023931
			2018	-0,191351
			2019	0,160883
			2020	0,110804
7	CLEO	PT Sariguna Primatirta Tbk.	2017	0,299022
			2018	0,207470
			2019	0,330251
			2020	0,050190
8	CPIN	PT Charoen Pokphand Indonesia Tbk.	2017	0,013343
			2018	0,112598
			2019	0,050303
			2020	0,065787
9	DLTA	PT Delta Djakarta Tbk.	2017	0,106684
			2018	0,119903
			2019	-0,068397

			2020	-0,163517
10	DSNG	PT Dharma Satya Nusantara Tbk.	2017	0,031802
			2018	0,279990
			2019	-0,010160
			2020	0,178821
11	HOKI	PT Buyung Poetra Sembada Tbk.	2017	0,358287
			2018	0,239684
			2019	0,105847
			2020	0,064226
12	ICBP	PT Indofood CBP Sukses Makmur Tbk.	2017	0,085946
			2018	0,079950
			2019	0,112174
			2020	0,626316
13	INDF	PT Indofood Sukses Makmur Tbk.	2017	0,070433
			2018	0,084287
			2019	-0,003526
			2020	0,410319
14	JPFA	PT Japfa Comfeed Indonesia Tbk.	2017	0,017582
			2018	0,149426
			2019	0,135563
			2020	-0,026940
15	LSIP	PT Perusahaan Perkebunan London Sumatra Indonesia Tbk.	2017	0,039949
			2018	0,018391
			2019	0,018388
			2020	0,063854
16	MLBI	PT Multi Bintang Indonesia Tbk.	2017	0,093639
			2018	0,131311
			2019	0,002571
			2020	0,003603
17	MYOR	PT Mayora Indah Tbk.	2017	0,133645
			2018	0,152109
			2019	0,075965
			2020	0,037395
18	ROTI	PT Nippon Indosari Corpindo Tbk.	2017	0,359668
			2018	-0,037727
			2019	0,061569
			2020	-0,051642
	SKBM		2017	0,382847

19		PT Sekar Bumi Tbk.	2018	0,083742
			2019	0,026927
			2020	-0,029244
20	SKLT	PT Sekar Laut Tbk.	2017	0,106940
			2018	0,148549
			2019	0,055070
21	SMAR	PT SMART Tbk.	2020	0,206664
			2017	0,044412
			2018	0,066664
22	SSMS	PT Sawit Sumbermas Sarana Tbk.	2019	-0,054801
			2017	0,255693
			2018	0,148054
23	STTP	PT Siantar Top Tbk.	2020	0,072850
			2017	0,002231
			2018	0,109744
24	TBLA	PT Tunas Baru Lampung Tbk.	2019	0,086888
			2017	0,122431
			2018	0,121524
25	TGKA	PT Tigaraksa Satria Tbk.	2020	0,106441
			2017	0,081687
			2018	0,160822
26	ULTJ	PT Ultrajaya Milk Industry & Trading Company Tbk.	2019	-0,163438
			2017	0,180973
			2018	0,068392
			2020	0,159274
			2020	0,245107

Lampiran 5 Tabulasi Data Kecurangan Laporan Keuangan

No	Kode Perusahaan	Nama Perusahaan	Tahun	DA <sub>t</sub>
1	AALI	PT Astra Agro Lestari Tbk.	2017	(0,014909)
			2018	0,009216
			2019	(0,019434)
			2020	(0,013666)
2	ADES	PT Akasha Wira International Tbk.	2017	0,016957
			2018	(0,050691)
			2019	(0,008447)
			2020	0,005931
3	BISI	PT Bisi International Tbk.	2017	(0,121423)
			2018	0,151974
			2019	(0,100789)
			2020	(0,128749)
4	BUDI	PT Budi Starch & Sweetener Tbk.	2017	0,076724
			2018	0,014160
			2019	(0,077196)
			2020	0,027178
5	CAMP	PT Campina Ice Cream Industry Tbk.	2017	0,054189
			2018	(0,055469)
			2019	(0,037642)
			2020	(0,070767)
6	CEKA	PT Wilmar Cahaya Indonesia Tbk.	2017	(0,125690)
			2018	(0,079712)
			2019	(0,030923)
			2020	0,158429
7	CLEO	PT Sariguna Primatirta Tbk.	2017	0,051926
			2018	(0,048283)
			2019	(0,008619)
			2020	(0,011324)
8	CPIN	PT Charoen Pokphand Indonesia Tbk.	2017	0,016876
			2018	0,037376
			2019	0,024958
			2020	(0,039853)
9	DLTA	PT Delta Djakarta Tbk.	2017	0,147047
			2018	0,038113
			2019	0,033531

			2020	(0,136173)
10	DSNG	PT Dharma Satya Nusantara Tbk.	2017	(0,011999)
			2018	0,049117
			2019	(0,047500)
			2020	(0,014651)
11	HOKI	PT Buyung Poetra Sembada Tbk.	2017	0,248054
			2018	(0,105906)
			2019	(0,099332)
			2020	(0,042608)
12	ICBP	PT Indofood CBP Sukses Makmur Tbk.	2017	(0,021428)
			2018	0,047621
			2019	(0,052792)
			2020	0,001158
13	INDF	PT Indofood Sukses Makmur Tbk.	2017	0,005635
			2018	0,004522
			2019	(0,067234)
			2020	0,014334
14	JPFA	PT Japfa Comfeed Indonesia Tbk.	2017	0,043604
			2018	0,002347
			2019	(0,015464)
			2020	(0,107581)
15	LSIP	PT Perusahaan Perkebunan London Sumatra Indonesia Tbk.	2017	(0,005065)
			2018	0,019416
			2019	0,010381
			2020	(0,037947)
16	MLBI	PT Multi Bintang Indonesia Tbk.	2017	0,102306
			2018	(0,061659)
			2019	0,020450
			2020	(0,157723)
17	MYOR	PT Mayora Indah Tbk.	2017	(0,025070)
			2018	0,053760
			2019	(0,134133)
			2020	(0,018466)
18	ROTI	PT Nippon Indosari Corpindo Tbk.	2017	(0,022004)
			2018	0,015135
			2019	(0,015916)
			2020	(0,016781)
19	SKBM	PT Sekar Bumi Tbk.	2017	0,041998

			2018	(0,029801)
			2019	0,005547
			2020	(0,054360)
20	SKLT	PT Sekar Laut Tbk.	2017	0,002848
			2018	(0,004706)
			2019	(0,035078)
			2020	(0,060752)
21	SMAR	PT SMART Tbk.	2017	(0,099842)
			2018	(0,046266)
			2019	(0,109081)
			2020	0,117697
22	SSMS	PT Sawit Sumbermas Sarana Tbk.	2017	(0,005104)
			2018	(0,010482)
			2019	0,019948
			2020	(0,000509)
23	STTP	PT Siantar Top Tbk.	2017	(0,039251)
			2018	0,036218
			2019	(0,009513)
			2020	(0,081266)
24	TBLA	PT Tunas Baru Lampung Tbk.	2017	(0,081386)
			2018	0,109451
			2019	(0,075655)
			2020	0,056964
25	TGKA	PT Tigaraksa Satria Tbk.	2017	(0,064221)
			2018	0,189467
			2019	(0,308478)
			2020	0,095257
26	ULTJ	PT Ultrajaya Milk Industry & Trading Company Tbk.	2017	(0,055030)
			2018	0,086377
			2019	(0,028257)
			2020	(0,005306)

Lampiran 6 Tabulasi Data Semua Variabel

Receivable (X1)	Debt to Aset (X2)	ACHANGE (X3)	DA <sub>t</sub> (Y)
(0,006607)	0,255065	0,035569	(0,014909)
(0,003556)	0,274880	0,064689	0,009216
0,006230	0,296417	0,004343	(0,019434)
0,028955	0,307166	0,029052	(0,013666)
0,001325	0,496557	0,086591	0,016957
(0,008135)	0,453163	0,046568	(0,050691)
0,011961	0,309394	(0,071622)	(0,008447)
0,002132	0,269384	0,142279	0,005931
(0,151947)	0,161011	0,078617	(0,121423)
0,049628	0,164585	0,051600	0,151974
0,023848	0,212328	0,059858	(0,100789)
(0,057774)	0,156636	(0,008946)	(0,128749)
0,044493	0,593564	0,002602	0,076724
0,059741	0,638523	0,133665	0,014160
(0,054724)	1,001334	(0,131081)	(0,077196)
0,045790	0,919966	(0,012406)	0,027178
0,005741	0,308188	0,148733	0,054189
0,021516	0,118347	(0,206028)	(0,055469)
(0,023977)	0,115493	0,050356	(0,037642)
(0,047116)	0,115158	0,026999	(0,070767)
(0,000521)	0,351558	(0,023931)	(0,125690)
0,011795	0,164513	(0,191351)	(0,079712)
0,035121	0,187918	0,160883	(0,030923)
(0,000192)	0,195292	0,110804	0,158429
0,030671	0,549158	0,299022	0,051926
0,002173	0,237975	0,207470	(0,048283)
0,004603	0,384570	0,330251	(0,008619)
0,009327	0,317478	0,050190	(0,011324)
(0,014210)	0,359615	0,013343	0,016876
0,005981	0,298568	0,112598	0,037376
0,000884	0,282161	0,050303	0,024958
(0,005119)	0,250635	0,065787	(0,039853)
0,161816	0,146324	0,106684	0,147047
0,012349	0,157106	0,119903	0,038113
0,063423	0,580046	(0,068397)	0,033531
(0,018642)	0,445778	(0,163517)	(0,136173)
0,092726	0,601785	0,031802	(0,011999)
(0,087236)	0,688304	0,279990	0,049117
(0,023131)	0,678887	(0,010160)	(0,047500)
(0,007308)	0,559707	0,178821	(0,014651)
0,096209	0,175025	0,358287	0,248054

(0,025008)	0,257864	0,239684	(0,105906)
(0,031486)	0,244037	0,105847	(0,099332)
0,058073	0,269442	0,064226	(0,042608)
0,002613	0,357222	0,085946	(0,021428)
(0,004695)	0,339278	0,079950	0,047621
(0,013505)	0,310990	0,112174	(0,052792)
(0,013931)	0,514250	0,626316	0,001158
0,036054	0,465864	0,070433	0,005635
(0,005815)	0,482930	0,084287	0,004522
(0,011427)	0,436556	(0,003526)	(0,067234)
0,005974	0,514897	0,410319	0,014334
0,007021	0,576317	0,017582	0,043604
(0,001376)	0,556611	0,149426	0,002347
0,001935	0,553605	0,135563	(0,015464)
(0,001890)	0,560262	(0,026940)	(0,107581)
(0,001110)	0,164647	0,039949	(0,005065)
(0,000869)	0,169884	0,018391	0,019416
0,092535	0,168877	0,018388	0,010381
(0,026940)	0,149820	0,063854	(0,037947)
0,080124	0,575748	0,093639	0,102306
0,000558	0,595939	0,131311	(0,061659)
0,062474	0,588876	0,002571	0,020450
(0,062235)	0,506984	0,003603	(0,157723)
0,054015	0,506944	0,133645	(0,025070)
(0,040674)	0,514399	0,152109	0,053760
0,003354	0,479988	0,075965	(0,134133)
(0,025742)	0,430086	0,037395	(0,018466)
0,023069	0,381498	0,359668	(0,022004)
0,028468	0,336134	(0,037727)	0,015135
(0,006962)	0,339483	0,061569	(0,015916)
(0,029440)	0,275034	(0,051642)	(0,016781)
0,016715	0,369550	0,382847	0,041998
0,017043	0,412557	0,083742	(0,029801)
0,007058	0,430988	0,026927	0,005547
(0,031883)	0,456096	(0,029244)	(0,054360)
0,003129	0,516616	0,106940	0,002848
0,156246	0,546047	0,148549	(0,004706)
0,131907	0,519019	0,055070	(0,035078)
0,119990	0,474126	(0,021945)	(0,060752)
0,004410	0,578444	0,044412	(0,099842)
(0,015044)	0,582085	0,066664	(0,046266)
0,031190	0,606548	(0,054801)	(0,109081)
0,023115	0,642448	0,206664	0,117697



(1,425878)	0,578846	0,255693	(0,005104)
(0,531046)	0,639771	0,148054	(0,010482)
(0,146892)	0,656522	0,046356	0,019948
0,086920	0,618753	0,072850	(0,000509)
(0,070410)	0,408832	0,002231	(0,039251)
0,033021	0,374280	0,109744	0,036218
(0,011348)	0,254569	0,086888	(0,009513)
(0,035760)	0,224905	0,164521	(0,081266)
0,009267	0,698369	0,122431	(0,081386)
(0,743757)	0,707244	0,121524	0,109451
(0,762833)	0,691129	0,058923	(0,075655)
(0,715537)	0,696940	0,106441	0,056964
0,002575	0,631579	0,081687	(0,064221)
(0,036049)	0,641989	0,160822	0,189467
(0,022725)	0,535361	(0,163438)	(0,308478)
0,004736	0,524482	0,108890	0,095257
0,002625	0,188989	0,180973	(0,055030)
(0,007825)	0,140557	0,068392	0,086377
0,002038	0,144253	0,159274	(0,028257)
0,005498	0,453773	0,245107	(0,005306)

Lampiran 7 Analisis Statistik Deskriptif

**Descriptive Statistics**

	N	Minimu m	Maximu m	Mean	Std. Deviation
Kondisi Industri	104	-1.4	.2	-.033	.1993
Tekanan Eksternal	104	.1	1.0	.417	.1898
Stabilitas Keuangan	104	-.2	.6	.086	.1237
Kecurangan Laporan Keuangan	104	-.3	.2	-.012	.0763
Valid N (listwise)	104				

Lampiran 8 Uji Normalitas

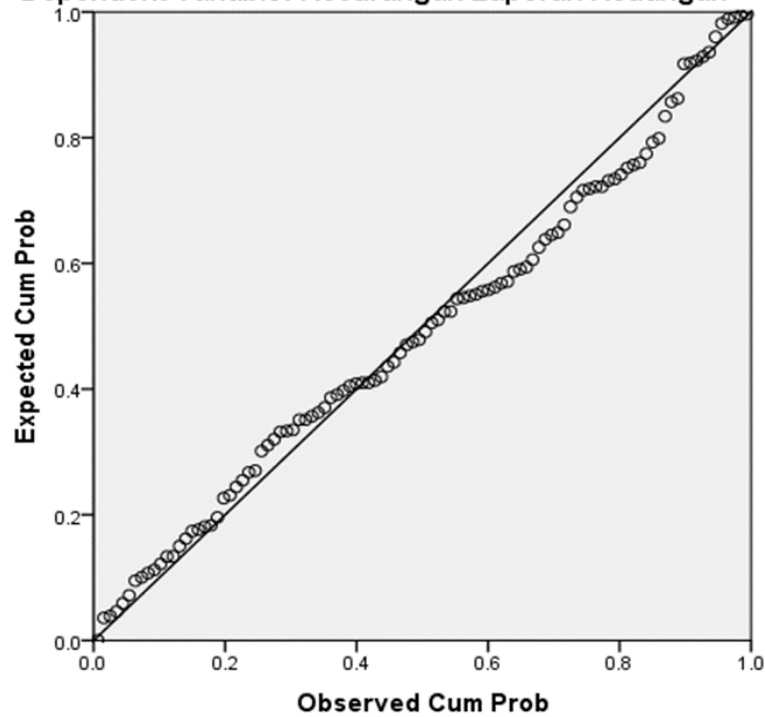
One-Sample Kolmogorov-Smirnov Test

		Unstandardized Residual
N		104
Normal Parameters <sup>a,b</sup>	Mean	.0000000
	Std. Deviation	.07083341
Most Extreme Differences	Absolute	.073
	Positive	.073
	Negative	-.051
Test Statistic		.073
Asymp. Sig. (2-tailed)		.200 <sup>c,d</sup>

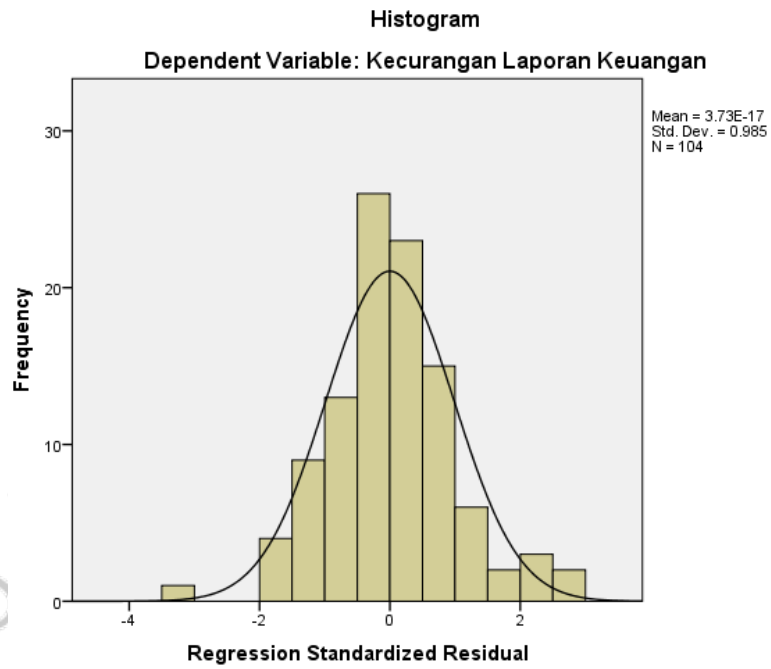
- a. Test distribution is Normal.
- b. Calculated from data.
- c. Lilliefors Significance Correction.
- d. This is a lower bound of the true significance.

Lampiran 9 Normal P-Plot

Normal P-P Plot of Regression Standardized Residual  
 Dependent Variable: Kecurangan Laporan Keuangan



Lampiran 10 Histogram



Lampiran 11 Uji Multikolinieritas

**Coefficients<sup>a</sup>**

Model	Collinearity Statistics	
	Tolerance	VIF
(Constant)		
Kondisi Industri	.930	1.076
Tekanan Eksternal	.940	1.064
Stabilitas Keuangan	.989	1.012

a. Dependent Variable: Kecurangan Laporan Keuangan

Lampiran 12 Uji Heteroskedastisitas

**Coefficients<sup>a</sup>**

Model	Unstandardized Coefficients		Standardized Coefficients	t	Sig.	Collinearity Statistics	
	B	Std. Error	Beta			Tolerance	VIF
(Constant)	-.032	.018		-1.767	.080		
Kondisi Industri	.020	.037	.052	.538	.592	.930	1.076
Tekanan Eksternal	.002	.038	.006	.062	.950	.940	1.064
Stabilitas Keuangan	.230	.058	.374	4.001	.000	.989	1.012

a. Dependent Variable: Kecurangan Laporan Keuangan

Lampiran 13 Regresi Linear Berganda

Model	Unstandardized Coefficients	
	B	Std. Error
1 (Constant)	-.032	.018
Kondisi Industri	.020	.037
Tekanan Eksternal	.002	.038
Stabilitas Keuangan	.230	.058

Lampiran 14 Uji Koefisien Determinasi

**Model Summary<sup>b</sup>**

Model	R	R Square	Adjusted R Square	Std. Error of the Estimate
1	.372 <sup>a</sup>	.138	.112	.0719

a. Predictors: (Constant), Stabilitas Keuangan, Tekanan Eksternal, Kondisi Industri

b. Dependent Variable: Kecurangan Laporan Keuangan

Lampiran 15 Uji Parsial (Uji T)

**Coefficients<sup>a</sup>**

Model	Unstandardized Coefficients		Standardized Coefficients	t	Sig.
	B	Std. Error	Beta		
1 (Constant)	-.032	.018		-1.767	.080
Kondisi Industri	.020	.037	.052	.538	.592
Tekanan Eksternal	.002	.038	.006	.062	.950
Stabilitas Keuangan	.230	.058	.374	4.001	.000

a. Dependent Variable: Kecurangan Laporan Keuangan

Lampiran 16 Uji Kelayakan Model (Uji F)


**ANOVA<sup>a</sup>**

Model		Sum of Squares	df	Mean Square	F	Sig.
1	Regression	.083	3	.028	5.341	.002 <sup>b</sup>
	Residual	.517	100	.005		
	Total	.600	103			

a. Dependent Variable: Kecurangan Laporan Keuangan

b. Predictors: (Constant), Stabilitas Keuangan, Tekanan Eksternal, Kondisi Industri

## Lampiran 17 Formulir Bimbingan Skripsi


RA

Beranda Jadwal Akademik Tingkat Akhir Hasil Studi

» Tingkat Akhir » Daftar Tugas Akhir » Daftar Bimbingan Tugas Akhir Mahasiswa

### Bimbingan Tugas Akhir

Daftar Bimbingan Tugas Akhir Mahasiswa

C

← Kembali ke Daftar
+ Tambah

Detail	<p><b>NIM</b> 2018011022</p> <p><b>Program Studi</b> Akuntansi</p> <p><b>Tgl. Mulai</b> 8 Maret 2022</p>	<p><b>Nama Mahasiswa</b></p> <p><b>SKS Lulus</b></p> <p><b>Judul Tugas Akhir</b></p>	<p>RAVI ANDHIKA PUTERA</p> <p><b>140 SKS</b></p> <p>ANALISIS PENGARUH KONDISI INDUSTRI, TEKANAN EKSTERNAL, DAN STABILITAS KEUANGAN TERHADAP FINANCIAL STATEMENT (Studi Pada Perusahaan Manufaktur Yang Terdaftar di Bursa Efek Indonesia Periode 2017-2020)</p>
--------	--	--	---

No	Tanggal	Dosen Pembimbing	Topik	Disetujui	Aksi
1	6 Juni 2024	Fitriyah Nurhidayah, S.E., M.Si.	Hasil Pengolahan Data Penelitian	✓	
2	10 Juni 2024	Fitriyah Nurhidayah, S.E., M.Si.	Revisi Hasil Data	✓	
3	11 Juni 2024	Fitriyah Nurhidayah, S.E., M.Si.	Pembahasan Bab 4	✓	
4	12 Juni 2024	Fitriyah Nurhidayah, S.E., M.Si.	Revisi Pembahasan Bab 4	✓	
5	13 Juni 2024	Fitriyah Nurhidayah, S.E., M.Si.	Revisi Skripsi	✓	
6	14 Juni 2024	Fitriyah Nurhidayah, S.E., M.Si.	Revisi Pembahasan Hasil data Bab 4	✓	
7	14 Juni 2024	Fitriyah Nurhidayah, S.E., M.Si.	Revisi Bab 5	✓	
8	18 Juni 2024	Fitriyah Nurhidayah, S.E., M.Si.	Hasil Revisian Bab 5	✓	
9	19 Juni 2024	Fitriyah Nurhidayah, S.E., M.Si.	Revisi Pembahasan tiap variabel	✓	