

## LAMPIRAN

*Lampiran 1. 1 Hasil Operasionalisasi Tabel*

No.	Kode	Tahun	X1	X2	X3	Y	Z
			VAICTM	ROA	Kepemilikan Instirusional	PBV	ESG
1	ACES	2020	55.734	0.1009	0.5997	56.321	18.42
2	ACES	2021	5.5734	0.1009	0.5997	5.632.	18.42
3	ACES	2022	4.8934	0.1000	0.5997	3.982.	16.89
4	ACES	2023	4.8156	0.0918	0.5997	1.434.	18.95
5	AKRA	2020	4.8428	0.1004	0.5997	1.996.	27.58
6	AKRA	2021	4.2456	0.0520	0.5960	1209.	26.73
7	AKRA	2022	4.5004	0.0492	0.1192	1460.	25.61
8	AKRA	2023	5.9094	0.0947	0.5960	2136.	26.03
9	ASII	2020	6.1842	0.1008	0.6017	2108.	28.49
10	ASII	2021	11.173.	0.1764	0.5011	3154.	28.42
11	ASII	2022	7.5153	0.1046	0.5011	3360..	29.42
12	ASII	2023	21.191.	0.0978	0.5011	946.8.	33.36
13	ASSA	2020	20.387.	0.0998	0.5011	913.4.	21.00
14	ASSA	2021	6.7419	0.0124	0.4425	1.499.	21.30

15	ASSA	2022	4.8813	0.0265	0.4221	6.738.	21.54
16	ASSA	2023	114.8.	0.0005	0.4215	1.14.	19.24
17	BBCA	2020	26.16.	0.0026	0.4073	1.12.	26.08
18	BBCA	2021	4.3802	0.0285	0.5494	945.1.	27.24
19	BBCA	2022	4.4694	0.0264	0.5494	4.622	25.86
20	BBCA	2023	4.5923	0.0285	0.5494	4.967	22.67
21	BBNI	2020	4.5502	0.0342	0.5494	845.3.	28.59
22	BBNI	2021	7.4060	0.0047	0.6943	1.019	27.51
23	BBNI	2022	20.703.	0.0121	0.6918	994.9.	25.46
24	BBNI	2023	20.794.	0.0142	0.9153	1.227	21.35
25	BBRI	2020	25.156.	0.0200	0.9210	184.3.	21.53
26	BBRI	2021	8.6851	0.0135	2.4413	2.754	25.34
27	BBRI	2022	10.292.	0.0164	2.4413	2.135	20.94
28	BBRI	2023	19.338.	0.0260	2.5113	2.468	18.84
29	BBTN	2020	25.595.	0.0311	2.5113	2.742	26.63
30	BBTN	2021	7.3274	0.0065	1.9338	913.9.	26.74
31	BBTN	2022	5.2530	0.0038	1.9338	855.8.	25.4

32	BBTN	2023	4.9420	0.0049	1.9338	551.8.	22.87
33	BFIN	2020	6.4516	0.0088	1.4592	575.6.	26.54
34	BFIN	2021	5.9642	0.0545	0.5186	1.354	27.75
35	BFIN	2022	7.0515	0.0766	0.4804	2.525	27.75
36	BFIN	2023	8.1425	0.0830	0.4815	1.924	25.02
37	BMRI	2020	8.8995	0.0686	0.5337	2.025	29.74
38	BMRI	2021	17.422.	0.0119	1.9714	2.103	29.71
39	BMRI	2022	116.14.	0.0177	1.9714	1.271	29.28
40	BMRI	2023	40.610.	0.0226	1.9714	985.2.	28.18
41	BMTR	2020	51.655.	0.0276	1.9714	2281	16.73
42	BMTR	2021	4.4471	0.0569	0.4575	150.3	19.15
43	BMTR	2022	4.2606	0.0690	0.4575	173.1	27.23
44	BMTR	2023	4.2722	0.0573	0.4575	170.6	18.14
45	BRPT	2020	5.0501	0.0299	0.4575	158.5	17.73
46	BRPT	2021	4.6685	0.0176	63.9585	538.7	25.47
47	BRPT	2022	7.7825	0.0366	64.3453	290.2	27.23
48	BRPT	2023	4.8458	0.0192	64.3333	295.0	23.96

49	BSDE	2020	4.0511	0.0076	72.0074	420.3.	22.76
50	BSDE	2021	4.8878	0.0080	0.6485	0.752	22.03
51	BSDE	2022	4.1748	0.0465	0.6550	0.596	17.51
52	BSDE	2023	4.4976	0.0409	0.6915	0.512	14.83
53	CTRA	2020	4.5806	0.0338	0.7019	.555.0	27.03
54	CTRA	2021	4.2420	0.9931	0.5277	1.031	27.03
55	CTRA	2022	4.8816	1.0261	0.5324	942.6.	20.23
56	CTRA	2023	4.5514	0.9316	0.5324	830.2.	18.87
57	DMAS	2020	4.4044	1.0247	0.5331	491.6.	26.31
58	DMAS	2021	16.491.	0.2355	0.8228	1.728	26.31
59	DMAS	2022	10.738.	0.1393	0.8228	2.216	23.15
60	DMAS	2023	14.718.	0.1839	0.8228	1.339	23.15
61	ERAA	2020	46.325	(0.0056)	0.1683	929.5.	11.77
62	ERAA	2021	4.6325	0.0599	0.5451	1.206.	11.77
63	ERAA	2022	4.4273	0.0983	0.5451	1.481.	11.31
64	ERAA	2023	4.5892	0.0631	0.5451	.8680.	12.67
65	EXCL	2020	5.3095	0.0419	0.5451	.083.6	25.65

66	EXCL	2021	5.9663	0.0052	0.0662	18.73.	25.50
67	EXCL	2022	4.1775	0.0179	0.0662	20.72.	27.60
68	EXCL	2023	4.1127	0.0134	0.0662	10.90.	32.08
69	HMSP	2020	4.1100	0.0146	0.0662	9.906.	25.73
70	HMSP	2021	4.5576	0.1728	0.9250	5.789.	25.73
71	HMSP	2022	4.5002	0.1344	0.9250	3.845.	25.86
72	HMSP	2023	4.5204	0.1154	0.9250	3.468.	32.08
73	JSMR	2020	4.5400	0.1464	0.9250	3.485.	11.45
74	JSMR	2021	(16.09.)	(0.0004)	0.7792	1.356.	14.08
75	JSMR	2022	4.0440	0.0086	0.7792	.2789.	15.15
76	JSMR	2023	5.9903	0.0090	0.7792	.8442.	12.92
77	LPPF	2020	4.9479	0.0509	0.7792	1.223.	17.9
78	LPPF	2021	0.4199	(0.1382)	0.4089	6.033.	18.67
79	LPPF	2022	5.8056	0.1560	0.5739	3.498.	20.37
80	LPPF	2023	7.9964	0.2406	0.4495	25.27.	18.6
81	MAPI	2020	56.476.	0.1148	0.9158	362.5.	20.50
82	MAPI	2021	(1.535.)	(0.0332)	0.5100	2.018.	21.99

83	MAPI	2022	6.6278	0.0173	0.5100	1.661.	21.99
84	MAPI	2023	4.5841	0.1195	0.5100	2.459.	20.31
85	MIKA	2020	4.7694	0.0852	0.5100	2.394.	24.3
86	MIKA	2021	4.5673	0.1463	0.6186	7.049.	25.40
87	MIKA	2022	5.1502	0.1984	0.6186	5.434.	26.11
88	MIKA	2023	4.6869	0.1581	0.6214	7.411.	25.7
89	MNCN	2020	4.4628	0.1357	0.6223	6.152.	18.49
90	MNCN	2021	4.6100	0.0989	0.4629	892.4	18.16
91	MNCN	2022	5.3417	0.1206	0.4629	773.2	17.95
92	MNCN	2023	4.2319	0.1001	0.4629	559.4	17.7
93	MTEL	2020	4.7507	0.0479	0.4629	255.2.	23.4
94	MTEL	2021	17.369.	0.0238	1.0000	.2118.	22.60
95	MTEL	2022	36.665.	0.0239	0.8292	2.060.	25.37
96	MTEL	2023	46.537.	0.0318	0.8356	2.563.	22.0
97	PGAS	2020	41.445.	0.0353	0.8334	1.033.	29.08
98	PGAS	2021	(.04104.)	(0.0286)	0.5696	13.66.	28.92
99	PGAS	2022	4.2611	0.0485	0.5696	10.26.	27.39

100	PGAS	2023	4.3007	0.0558	0.5696	12.4.	24.68
101	PWON	2020	4.2459	0.0571	0.5696	7.737.	24.97
102	PWON	2021	4.8463	0.0430	0.6868	1.396.	26.92
103	PWON	2022	4.1653	0.0547	0.6868	1.165.	21.03
104	PWON	2023	5.5036	0.0570	0.6868	.9995.	19.42
105	RALS	2020	6.3660	0.0727	0.6868	.8282.	20.45
106	RALS	2021	(1.7257)	(0.0213)	0.5588	1.479.	20.11
107	RALS	2022	6.7572	0.0372	0.5588	1.292.	20.02
108	RALS	2023	5.4847	0.0059	0.5588	1.085.	19.9
109	SCMA	2020	5.5190	0.0054	0.5588	.984.9	16.57
110	SCMA	2021	6.6444	0.1700	0.6097	8.694.	19.73
111	SCMA	2022	7.3165	0.1350	0.6097	16.503.	16.10
112	SCMA	2023	4.1832	0.0581	0.6097	2.997.	15.35
113	SIDO	2020	4.3096	0.1145	0.6097	1.993.	17.89
114	SIDO	2021	9.2430	0.5196	0.8159	7.440.	18.80
115	SIDO	2022	6.3017	0.6912	0.8159	7.476.	18.50
116	SIDO	2023	4.6600	0.2707	0.7759	6.461.	19.06

117	SMGR	2020	4.5523	0.2443	0.7759	4.652.	26.99
118	SMGR	2021	4.5728	0.0343	0.5101	2.067.	27.99
119	SMGR	2022	4.8305	0.0272	0.5101	1.081.	29.15
120	SMGR	2023	4.6193	0.0273	0.5120	.9397.	32.42
121	TBIG	2020	4.3759	0.0357	0.5120	.9040.	27.71
122	TBIG	2021	6.0893	0.0292	0.5975	3.969.	27.71
123	TBIG	2022	8.1413	0.0382	0.5646	6.828.	27.58
124	TBIG	2023	7.9461	0.0392	0.7334	4.772.	23.25
125	TLKM	2020	7.1826	0.0345	0.8459	3.831.	26.76
126	TLKM	2021	9.5530	0.1052	0.5697	2712.	25.31
127	TLKM	2022	14.504.	0.1296	0.5602	2753.	25.37
128	TLKM	2023	11.398.	0.1070	0.5597	2489.	27.09
129	TOWR	2020	11.337.	0.1071	0.5610	2499.	27.13
130	TOWR	2021	9.1899	0.0885	0.5203	4.809.	27.65
131	TOWR	2022	8.7974	0.0524	0.5436	4.758.	26.78
132	TOWR	2023	6.7755	0.0533	0.5942	3.888.	26.3
133	UNVR	2020	5.9351	0.0483	0.5942	3.059.	18.48



134	UNVR	2021	7.8565	0.3489	0.8499	56.79.	17.42
135	UNVR	2022	7.0572	0.3020	0.8499	36.28.	17.56
136	UNVR	2023	7.3139	0.2929	0.8499	44.86.	18.8
137	WOOD	2020	6.5004	0.2881	0.8499	39.83.	13.21
138	WOOD	2021	4.3031	0.0562	0.7187	1.193.	13.75
139	WOOD	2022	4.3003	0.0803	0.7189	1.415.	13.21
140	WOOD	2023	5.0032	0.0268	0.7189	.6125.	18.21





**FORMULIR PERSETUJUAN  
SIDANG SKRIPSI/TA**

F-0644

Menerangkan bahwa mahasiswa bimbingan kami:

- |                  |                           |
|------------------|---------------------------|
| 1. Nama Lengkap  | : Sulvi Noviyah Ramadanti |
| 2. NIM           | : 2020011053              |
| 3. Program Studi | : Akuntansi               |

Telah menyelesaikan penyusunan skripsi/tugas akhir dengan judul:  
..Pengaruh *Intellectual Capital*, Kinerja Keuangan, Dan Kepemilikan Institusional Terhadap Nilai.....  
Perusahaan Dengan Moderasi *Environmental, Social dan Governance (ESG)* (Studi Empiris Pada.....  
Perusahaan Yang Terdaftar di IDX ESG Leader Tahun 2020-2023)

Dan siap diuji dalam sidang skripsi/tugas akhir semester gasal/genap\* tahun akademik 2023/2024  
serta mengusulkan nama-nama tim penguji skripsi/tugas akhir\*\* yang sesuai dengan tema  
skripsi/tugas akhir sebagai berikut:

Tanggal: 24 Juni 2024.

Mengetahui,

( Farhan Ady Pratama, S.Ak., M.Ak. )  
Pembimbing I

\*Coret yang tidak perlu

\*\*Penentuan akhir tim penguji skripsi adalah pada Ketua Program Studi









Lampiran 1. 3 Bukti Bimbingan Skripsi Melalui MY UPJ

No	Tanggal	Dosen Pembimbing	Topik	Diaetujui	Aksi
3	18 Maret 2024	Farhan Ady Pratama, S.Ak, M.Ak.	Revisi Setelah Sidang Proposal	✓	 
4	30 April 2024	Farhan Ady Pratama, S.Ak, M.Ak.	Progres skripsi tabulasi data	✓	 
5	10 Juli 2024	Farhan Ady Pratama, S.Ak, M.Ak.	progres pengolah data	✓	 
6	17 Mei 2024	Farhan Ady Pratama, S.Ak, M.Ak.	Progres mengenal bab 4	✓	 
7	6 Juni 2024	Farhan Ady Pratama, S.Ak, M.Ak.	Progres mengenal bab 4	✓	 
8	22 Juni 2024	Farhan Ady Pratama, S.Ak, M.Ak.	progres skripsi final	✓	 



Lampiran 1. 4 Tabel Revisi Dosen Penguji

Nama : Sulvi Noviyah Ramadanti  
 Nim : 202011053  
 Prodi : Akuntansi

No	Dosen Penguji	Hal	Revisi	Keterangan	Tanda Tangan
BAB I					
1	Ibu Fitriyah Nurhidayah	Hal. 1-6	Cari Benang Merah Latar Belakang Penelitian dengan Variabel	Latar belakang diganti dengan pembahasan yang baru	 12/7/24
2	Bapak Arry Eksandy	Hal. 3	Buat grafik sendiri dan perjelas gambarnya	Mengganti gambar menjadi grafik baru yang dibuat peneliti	
BAB II					
3	Ibu Fitriyah Nurhidayah	Hal. 9	Cari pencetus teori legitimasi	Pencetus teori legitimasi adalah John Dowling dan Jeffrey Pfeffer (1975)	 12/2/24
4	Ibu Fitriyah Nurhidayah	Hal.11	Cari pencetus teori intellectual capital	Intellectual capital dikembangkan oleh Pulic (1998)	 12/7/24
BAB III					
5	Bapak Arry Eksandy	Hal.30	Populasi Sampel pada kriteria terlalu banyak	Kriteria sampel telah diperbarui dari sebelumnya seluruh perusahaan yang terdaftar pada bursa efek Indonesia menjadi perusahaan yang memiliki nilai ESG	
6	Ibu Fitriyah Nurhidayah	Hal.31	Tabel perusahaan diperjelas sumbernya	Tabel sampel perusahaan sebelum revisi adalah sumber: oleh peneliti , menjadi sumber: Bursa Efek Indonesia	 12/7/24
BAB IV					
7	Bapak Arry Eksandy		Gambar hasil pengelolaan spss diperjelas dan tidak menutupi logo	Gambar hasil spss diperjelas dan tidak memotong	
Daftar Pustaka					
8	Ibu Fitriyah Nurhidayah		masukan semua referensi jurnal dan rapikan	Referensi telah dimasukan kedalam daftar pustaka dan tulisan telah dirapikan	 12/7/24

A  
N  
G  
U  
N  
A  
N