

LAMPIRAN

Lampiran 1. Hasil Operasional Variabel

No	Code	Tahun	CH	SG	KD	GCG	NP
1	CASS	2018	0,103	0,069	12,481	1,000	1,313
		2019	0,164	-0,003	1,142	1,000	1,334
		2020	0,185	-0,443	0,749	1,000	1,270
		2021	0,271	0,151	0,640	1,000	1,098
		2022	0,209	0,235	0,888	1,000	0,973
2	NRCA	2018	0,326	0,136	0,815	1,000	0,911
		2019	0,280	0,065	0,716	1,000	0,778
		2020	0,260	-0,203	1,052	1,000	0,858
		2021	0,231	-0,199	0,692	1,000	0,782
		2022	0,264	0,475	0,469	1,000	0,815
3	LINK	2018	0,100	0,097	0,615	1,000	2,338
		2019	0,045	0,007	0,757	1,000	1,462
		2020	0,046	0,078	0,505	1,000	1,611
		2021	0,028	0,103	0,307	1,000	1,754
		2022	0,013	-0,021	2,132	1,000	0,519
4	TBIG	2018	0,008	0,073	5,372	0,875	0,886
		2019	0,017	0,088	0,675	0,875	0,893
		2020	0,026	0,134	0,552	0,875	0,899
		2021	0,015	0,160	0,411	0,875	2,438
		2022	0,022	0,056	0,490	0,875	1,866
5	TLKM	2018	0,085	0,020	0,921	1,000	2,271
		2019	0,082	0,037	0,870	1,000	1,921
		2020	0,083	0,007	0,734	1,000	1,852
		2021	0,138	0,049	0,672	1,000	2,148
		2022	0,116	0,029	0,716	1,000	2,020
6	TOTL	2018	0,209	-0,052	0,817	1,000	0,681
		2019	0,222	-0,111	0,776	1,000	0,678
		2020	0,210	-0,074	0,313	1,000	0,610
		2021	0,279	-0,239	0,335	1,000	0,552
		2022	0,311	0,305	0,930	1,000	0,589
7	TOWR	2018	0,042	0,099	0,546	0,938	2,250
		2019	0,021	0,100	0,505	0,938	2,149
		2020	0,042	0,154	0,411	0,938	2,359
		2021	0,072	0,160	0,397	0,938	1,599
		2022	0,005	0,278	0,341	0,938	1,550
8	PBSA	2018	0,158	-0,431	2,839	1,000	0,804
		2019	0,070	0,694	1,436	1,000	0,896
		2020	0,077	-0,091	1,148	1,000	1,525
		2021	0,200	-0,495	0,970	1,000	0,967
		2022	0,208	1,622	0,527	1,000	0,860


9	PPRE	2018	0,101	0,680	0,173	1,000	0,614
		2019	0,071	0,263	0,299	1,000	0,709
		2020	0,020	-0,394	1,131	1,000	0,742
		2021	0,036	0,201	0,152	1,000	0,745
		2022	0,040	0,295	0,076	1,000	0,745
10	WEGE	2018	0,300	0,493	0,127	1,000	1,294
		2019	0,235	-0,216	0,295	1,000	0,887
		2020	0,248	-0,385	0,737	1,000	0,957
		2021	0,246	0,127	0,144	1,000	0,888
		2022	0,169	-0,253	0,186	1,000	0,772
11	IPCM	2018	0,289	-0,026	3,790	1,000	3,687
		2019	0,364	-0,062	0,440	1,000	0,863
		2020	0,409	0,022	0,928	1,000	2,116
		2021	0,459	0,177	0,525	1,000	1,154
		2022	0,384	0,195	0,733	1,000	1,155
12	LCKM	2018	0,187	0,031	0,207	0,750	2,393
		2019	0,068	-0,473	0,435	0,750	2,308
		2020	0,094	0,024	1,037	0,750	1,859
		2021	0,079	0,079	3,030	0,750	2,039
		2022	0,064	-0,359	0,307	0,750	2,069

Lampiran 2. Hasil Operasional Variabel Setelah Disesuaikan

No	Code	CH	SG	KD	GCG	NP
1	CASS	-0,493	-0,237	0,548	0,000	0,059
		-0,392	0,108	0,029	0,000	0,063
		-0,367	-0,752	-0,063	0,000	0,052
		-0,283	-0,386	-0,097	0,000	0,020
		-0,340	-0,502	-0,026	0,000	-0,006
2	NRCA	-0,243	-0,363	-0,044	0,000	-0,020
		-0,277	-0,228	-0,073	0,000	-0,055
		-0,293	-0,461	0,011	0,000	-0,033
		-0,318	-0,456	-0,080	0,000	-0,054
		-0,290	-0,791	-0,165	0,000	-0,044
3	LINK	-0,501	-0,295	-0,106	0,000	0,184
		-0,674	0,030	-0,061	0,000	0,082
		-0,668	-0,256	-0,148	0,000	0,104
		-0,778	-0,307	-0,257	0,000	0,122
		-0,937	-0,077	0,164	0,000	-0,142
4	TBIG	-1,060	-0,246	0,365	-0,029	-0,026
		-0,885	-0,278	-0,086	-0,029	-0,025
		-0,793	-0,360	-0,129	-0,029	-0,023
		-0,912	-0,400	-0,193	-0,029	0,194
		-0,825	-0,203	-0,155	-0,029	0,135
5	TLKM	-0,536	-0,069	-0,018	0,000	0,178
		-0,542	-0,144	-0,030	0,000	0,142
		-0,539	0,037	-0,067	0,000	0,134
		-0,430	-0,185	-0,086	0,000	0,166
		-0,468	-0,112	-0,073	0,000	0,153
6	TOTL	-0,340	-0,193	-0,044	0,000	-0,083
		-0,327	-0,321	-0,055	0,000	-0,084
		-0,338	-0,247	-0,252	0,000	-0,107
		-0,277	-0,507	-0,237	0,000	-0,129
		-0,253	-0,588	-0,016	0,000	-0,115
7	TOWR	-0,689	-0,300	-0,131	-0,014	0,176
		-0,834	-0,301	-0,148	-0,014	0,166
		-0,688	-0,391	-0,193	-0,014	0,186
		-0,571	-0,400	-0,200	-0,014	0,102
		-1,164	-0,556	-0,234	-0,014	0,095
8	PBSA	-0,401	-0,738	0,227	0,000	-0,047
		-0,578	-1,101	0,079	0,000	-0,024
		-0,556	-0,283	0,030	0,000	0,092
		-0,349	-0,816	-0,007	0,000	-0,007
		-0,341	-0,979	-0,139	0,000	-0,033

9	PPRE	-0,498	-1,077	-0,382	0,000	-0,106
		-0,575	-0,537	-0,262	0,000	-0,075
		-0,851	-0,694	0,027	0,000	-0,065
		-0,720	-0,458	-0,409	0,000	-0,064
		-0,697	-0,577	-0,558	0,000	-0,064
10	WEGE	-0,262	-0,814	-0,448	0,000	0,056
		-0,314	-0,477	-0,265	0,000	-0,026
		-0,303	-0,683	-0,066	0,000	-0,010
		-0,305	-0,349	-0,421	0,000	-0,026
		-0,386	-0,525	-0,365	0,000	-0,056
11	IPCM	-0,270	-0,102	0,289	0,000	0,283
		-0,219	-0,220	-0,178	0,000	-0,032
		-0,194	-0,081	-0,016	0,000	0,163
		-0,169	-0,425	-0,140	0,000	0,031
		-0,208	-0,450	-0,068	0,000	0,031
12	LCKM	-0,364	-0,124	-0,342	-0,062	0,189
		-0,585	-0,789	-0,181	-0,062	0,182
		-0,514	-0,092	0,008	-0,062	0,135
		-0,552	-0,258	0,241	-0,062	0,155
		-0,597	-0,652	-0,256	-0,062	0,158

Lampiran 3. Formulir Persetujuan Sidang

	FORMULIR PERSETUJUAN SIDANG SKRIPSI/TA	F-0644
---	---	--------

Menerangkan bahwa mahasiswa bimbingan kami:

- | | |
|------------------|---------------------|
| 1. Nama Lengkap | : Adistinur Syafira |
| 2. NIM | : 2020011065 |
| 3. Program Studi | : Akuntansi |

Telah menyelesaikan penyusunan skripsi/tugas akhir dengan judul:

PENGARUH *CASH HOLDING*, *SALES GROWTH*, DAN *KEBUAKAN DIVIDEN* TERHADAP *NILAI PERUSAHAAN* DENGAN *GOOD CORPORATE GOVERNANCE* SEBAGAI VARIABEL MODERASI (STUDI EMPIRIS PADA PERUSAHAAN SEKTOR INFRASTRUKTUR YANG TERDAFTAR DI BURSA EFEK INDONESIA TAHUN 2018-2022)

Dan siap diuji dalam sidang skripsi/tugas akhir semester genap tahun akademik 2023/2024 serta mengusulkan nama-nama tim penguji skripsi/tugas akhir yang sesuai dengan tema skripsi/tugas akhir sebagai berikut:

Tanggal : Senin, 24 Juni 2024

Mengetahui,



(Fitriyah Nurhidayah S.E., M.Si.)

Pembimbing I

Lampiran 4. Daftar Riwayat Hidup

ADISTINUR SYAFIRA

085692774117 | adistinursyafira@gmail.com

South Tangerang

6th semester student majoring in Accounting at Pembangunan Jaya University. Have accuracy, good time management, and adaptability so as to be able to complete work quickly and efficiently. An person that like to explore and learn about new things.

Education Level

Pembangunan Jaya University - South Tangerang, Banten, Indonesia Sep 2020 - Mar 2024 (Expected)
Bachelor Degree in Accounting, 3.51/4.00

SMA Muhammadiyah 25 Pamulang - South Tangerang, Banten, Indonesia Jul 2017 - May 2020

Organisational Experience

Tax Center - Pembangunan Jaya University Dec 2022 - Present
Member of Public Relation Division

- Build relationships and Provide Information
- Create short articles and Communicate with internal and external parties outside the event

Himpunan Mahasiswa Akuntansi - Pembangunan Jaya University Sep 2022 - Present
Community Social Department

- Create, monitor and implement strategies in the organization.
- Facilitate community service activities
- Increase the awareness of association members in the social field of society

Tax Goes To Campus - Pembangunan Jaya University Apr 2023 - May 2023
Head of Event Division

- Created the concept the event with 200+ participants in detail and precisely
- Lead all committee members
- Coordinating with other related divisions and inviting speakers
- Directing and supervising events

Program Orientasi Mahasiswa 2022 - Pembangunan Jaya University Jun 2022 - Mar 2023
Member of Event Division

- Create the concept of the event in detail and precisely
- Coordinating with other related divisions, inviting speakers, promoting event activities to the committee and internal parties
- Holding responsibility for all event-related issue, managing the job desc, and setting up technical event in the field

Jaya Accounting Competition and Carnival Week 2022 - Pembangunan Jaya University Dec 2021 - Feb 2022
Member of Academic Competition Division

- Create, Determine what competitions will be held
- Monitoring the course of events

Tax Center - Pembangunan Jaya University Feb 2021 - Mar 2021
Relawan Pajak DJP





- Assistance taxpayers in reporting their taxes correctly
- Educating taxpayers to be obedient in carrying out their tax obligations

Skills, Achievements & Other Experience

- **Hard Skills:** Microsoft Office and Google Platform
- **Soft Skills:** Fast learn, Thorough, Hard working, Project management, Time management and Self confidence

Lampiran 5. Bukti Bimbingan Skripsi

NIM	2020011065	Nama Mahasiswa	ADISTINUR SYAFIRA
Program Studi	Akuntansi	SKS Lulus	140 SKS
Tgl. Mulai	19 Juni 2024	Judul Tugas Akhir	Pengaruh Cash Holding, Sales Growth, dan Kebijakan Dividen terhadap Nilai Perusahaan dengan Good Corporate Governance sebagai Variabel Moderasi.

No	Tanggal	Dosen Pembimbing	Topik	Dijetujui	Aksi
1	15 Februari 2024	Fitriyah Nurhidayah, S.E., M.Si.	Pembahasan Bab 1 dan Judul	✓	
2	22 Februari 2024	Fitriyah Nurhidayah, S.E., M.Si.	Pembahasan Bab 2 dan 3	✓	
3	28 Februari 2024	Fitriyah Nurhidayah, S.E., M.Si.	Pembahasan Bab 1, 2, & 3 Secara Keseluruhan	✓	
4	6 Maret 2024	Fitriyah Nurhidayah, S.E., M.Si.	Revisi Proposal Skripsi Hasil Seminar	✓	
5	10 Mei 2024	Fitriyah Nurhidayah, S.E., M.Si.	Pembahasan Bab 4	✓	
6	3 Juni 2024	Fitriyah Nurhidayah, S.E., M.Si.	Pembahasan Bab 4	✓	
7	11 Juni 2024	Fitriyah Nurhidayah, S.E., M.Si.	Pembahasan Bab 4	✓	
8	19 Juni 2024	Fitriyah Nurhidayah, S.E., M.Si.	Pembahasan Bab 5	✓	